

經濟部訴願審議委員會

102 年度 3 月收、結案統計表

經濟部訴願審議委員會102年3月1日至31日收結案統計表

統計與分析 案件種類		前期未結	本期新收	待辦案件	審議結果					未結案件	
					☆駁回	撤銷	☆其他類	☆他結等	☆撤銷率		合計
102年 03.01至 03.31)	商標案件	151	67	218	48	3	1	0	5.77%	52	166
	專利案件	132	17	149	36	2	0	1	5.13%	39	110
	其他案件	91	23	114	19	4	0	1	16.67%	24	90
	合計	374	107	481	103	9	1	2	7.83%	115	366

102年3月1日至31日商標案件收結案統計表

統計與分析 案件種類		前期未結	本期新收	待辦案件	審議結果					未結案件	
					☆駁回	撤銷	☆其他類	☆他結等	☆撤銷率		合計
102年（ 03.01至 03.31）	註冊	69	35	104	28	1	0	0	3.45%	29	75
	異議	45	19	64	8	0	0	0	0.00%	8	56
	廢止	16	8	24	2	2	0	0	50.00%	4	20
	評定	20	5	25	9	0	1	0	0.00%	10	15
	☆其他	1	0	1	1	0	0	0	0.00%	1	0
	合計	151	67	218	48	3	1	0	5.77%	52	166

102年03月01日至31日專利案件收結案統計表

統計與分析 案件種類		前期未結	本期新收	待辦案件	審議結果					未結案件	
					☆駁回	撤銷	☆其他類	☆他結等	☆撤銷率		合計
102年 (申請	32	1	33	9	1	0	0	10.00%	10	23
	異議	1	0	1	0	0	0	0	0.00%	0	1
03.01至	舉發	90	15	105	26	1	0	0	3.70%	27	78
	☆其他	9	1	10	1	0	0	1	0.00%	2	8
03.31)	合計	132	17	149	36	2	0	1	5.13%	39	110

102年03月01日至31日其他案件收結案統計表

統計與分析 案件種類		前期未結	本期新收	待辦案件	審議結果					未結案件	
					☆駁回	撤銷	☆其他類	☆他結等	☆撤銷率		合計
102年（ 03.01至 03.31）	國際貿易	0	0	0	0	0	0	0	0.00%	0	0
	商業登記	14	4	18	2	0	0	0	0.00%	2	16
	商品檢驗	4	2	6	0	0	0	0	0.00%	0	6
	礦業	0	0	0	0	0	0	0	0.00%	0	0
	水利	5	4	9	2	0	0	1	0.00%	3	6
	公司	0	0	0	0	0	0	0	0.00%	0	0
	著作權	11	0	11	1	0	0	0	0.00%	1	10
	電子遊戲場業	9	5	14	2	2	0	0	50.00%	4	10
	☆其他事件	48	8	56	12	2	0	0	14.29%	14	42
	合計	91	23	114	19	4	0	1	16.67%	24	90

102年3月法院判決

地方法院判決				
	商標	專利	其他	合計
和解	0	0	0	0
撤回	0	0	0	0
移管	0	0	0	0
駁回	0	0	0	0
撤銷	0	0	0	0
合計	0	0	0	0
撤銷率	0.00%	0.00%	0.00%	0.00%

高等行政法院判決				
	商標	專利	其他	合計
和解	0	0	0	0
撤回	0	0	0	0
移管	0	0	0	0
駁回	0	0	2	2
撤銷	0	0	0	0
合計	0	0	2	2
撤銷率	0.00%	0.00%	0.00%	0.00%

智慧財產法院判決				
	商標	專利	其他	合計
和解	0	0	0	0
撤回	0	0	0	0
駁回	12	5	0	17
撤銷	1	0	0	1
合計	13	5	0	18
撤銷率	7.69%	0.00%	0.00%	5.56%

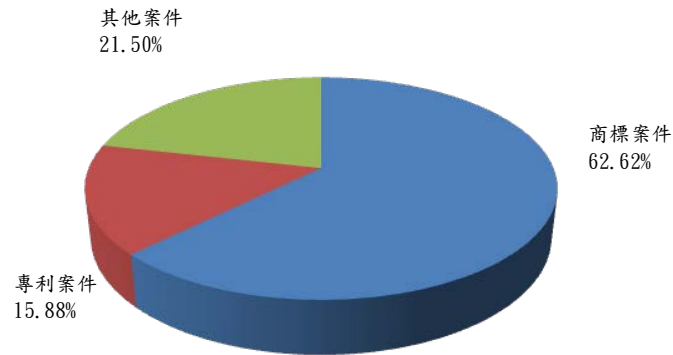
最高行政法院				
	商標	專利	其他	合計
不受理	0	0	0	0
駁回	3	2	3	8
撤銷	0	0	0	0
合計	3	2	3	8
撤銷率	0.00%	0.00%	0.00%	0.00%

102年3月收、結案統計圖

經濟部訴願審議委員會102年3月收案統計圖

國際貿易	0件	0.00%
商業登記法	4件	17.39%
商品檢驗	2件	8.70%
礦業法	0件	0.00%
水利法	4件	17.39%
公司法	0件	0.00%
著作權法	0件	0.00%
電子遊戲場業	5件	21.74%
其他事件	8件	34.78%
其他案累計	23件	
其他事件包括石油管理法、土石採取、工廠輔導管理等案件		

商標案累計	67件
專利案累計	17件
其他案累計	23件
合計	107件



專利申請	1件	5.88%
專利異議	0件	0.00%
專利舉發	15件	88.24%
專利其他	1件	5.88%
專利案累計	17件	

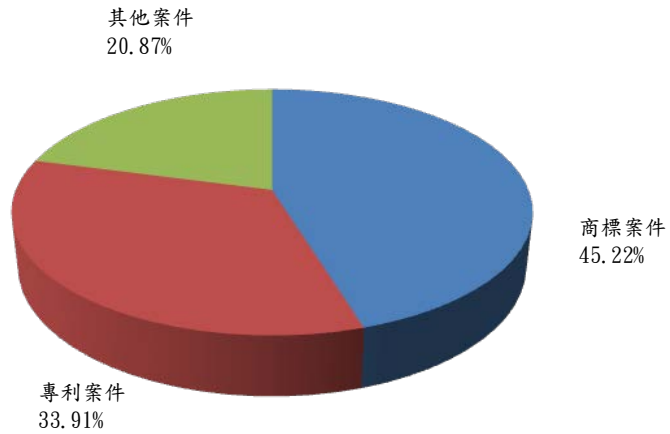
商標註冊	35件	52.24%
商標異議	19件	28.36%
商標廢止	8件	11.94%
商標評定	5件	7.46%
商標其他	0件	0.00%
商標案累計	67件	

經濟部訴願審議委員會102年3月結案統計圖

其他案駁回	19件	79.17%
其他案撤銷	4件	16.67%
其他類	0件	0.00%
其他案他結	1件	4.16%
其他案累計	24件	

其他類係指部分駁回、部分撤銷決定；其他事件包括石油管理法、土石採取、工廠輔導管理等案件

商標案累計	52件
專利案累計	39件
其他案累計	24件
合計	115件



專利案駁回	36件	92.31%
專利案撤銷	2件	5.13%
專利案他結	1件	2.56%
專利案累計	39件	

商標案駁回	48件	92.31%
商標案撤銷	3件	5.77%
其他類	1件	1.92%
商標案他結	0件	0.00%
商標案累計	52件	

101 暨 102 年度收、結案統計表

經濟部訴願審議委員會101年及102年收結案統計表

統計與分析 案件種類		前期未結	本期新收	待辦案件	審議結果					未結案件	
					☆駁回	撤銷	☆其他類	☆他結等	☆撤銷率		合計
101年 (01.01至 12.31)	商標案件	139	835	974	771	37	1	11	4.51%	820	154
	專利案件	114	386	500	341	29	0	8	7.67%	378	122
	其他案件	118	369	487	298	65	3	43	15.89%	409	78
	合計	371	1,590	1,961	1,410	131	4	62	8.15%	1,607	354
102年 (01.01至 03.31)	商標案件	154	145	299	124	8	1	0	6.02%	133	166
	專利案件	122	87	209	92	5	0	2	5.05%	99	110
	其他案件	78	89	167	68	6	0	3	7.79%	77	90
	合計	354	321	675	284	19	1	5	6.15%	309	366

☆審議結果分析之駁回項目，包括訴願不受理及駁回等。他結等項目，包括訴願人撤回；移轉管轄；併案審理等。

☆審議結果分析之撤銷率係以撤銷案件為分子，以駁回案件加撤銷案件加他結案件為分母計算之。

☆案件種類之其他案件包括商業登記、電子遊戲場業、水利、石油管理、土石採取、工廠輔導管理、商品檢驗等案件。

☆審議結果項下所列「其他類」係指「部分駁回、部分撤銷」之案件。

101年及102年商標案件收結案統計表

統計與分析 案件種類		前期未結	本期新收	待辦案件	審議結果						未結案件
					☆駁回	撤銷	☆其他類	☆他結等	☆撤銷率	合計	
101年 (01.01至12.31)	註冊	42	556	598	499	19	0	8	3.61%	526	72
	異議	58	170	228	174	14	1	2	7.33%	191	37
	廢止	12	32	44	29	2	0	0	6.45%	31	13
	評定	27	74	101	66	2	0	1	2.90%	69	32
	☆其他	0	3	3	3	0	0	0	0.00%	3	0
	合計	139	835	974	771	37	1	11	4.51%	820	154
102年 (01.01至03.31)	註冊	72	80	152	71	6	0	0	7.79%	77	75
	異議	37	40	77	21	0	0	0	0.00%	21	56
	廢止	13	13	26	4	2	0	0	33.33%	6	20
	評定	32	11	43	27	0	1	0	0.00%	28	15
	☆其他	0	1	1	1	0	0	0	0.00%	1	0
	合計	154	145	299	124	8	1	0	6.02%	133	166

☆審議結果分析之駁回項目，包括訴願不受理及駁回等；其他類係指「部分駁回、部分撤銷」案件；他結項目，包括訴願人撤回；移轉管轄；併案審理等。

☆審議結果分析之撤銷率係以撤銷案件為分子，以駁回案件加撤銷案件加他結等案件為分母計算之。

☆案件種類之商標其他項目係指除商標註冊、異議、廢止、評定事件以外之有關商標訴願案，如商標專用權移轉登記事件訴願案。

註：由於各1件商標冊註案件結案登錄日期或結果更異，故102年商標註冊前期未結案略作更正為72件。

101年及102年專利案件收結案統計表

統計與分析 案件種類		前期未結	本期新收	待辦案件	審議結果						未結案件
					☆駁回	撤銷	☆其他類	☆他結等	☆撤銷率	合計	
101年 (01.01至 12.31)	申請	17	67	84	48	7	0	3	12.07%	58	26
	異議	0	1	1	1	0	0	0	0.00%	1	0
	舉發	90	283	373	262	22	0	4	7.64%	288	85
	☆其他	7	35	42	30	0	0	1	0.00%	31	11
	合計	114	386	500	341	29	0	8	7.67%	378	122
102年 (01.01至 03.31)	申請	26	21	47	22	2	0	0	8.33%	24	23
	異議	0	1	1	0	0	0	0	0.00%	0	1
	舉發	85	61	146	64	3	0	1	4.41%	68	78
	☆其他	11	4	15	6	0	0	1	0.00%	7	8
	合計	122	87	209	92	5	0	2	5.05%	99	110

101年及102年其他案件收結案統計表

統計與分析 案件種類		前期未結	本期新收	待辦案件	審議結果						未結案件
					☆駁回	撤銷	☆其他類	☆他結等	☆撤銷率	合計	
101年 (01.01至12.31)	國際貿易	2	0	2	2	0	0	0	0.00%	2	0
	商業登記	38	76	114	54	35	1	13	33.98%	103	11
	商品檢驗	3	23	26	20	0	0	1	0.00%	21	5
	礦業	1	4	5	4	1	0	0	20.00%	5	0
	水利	10	38	48	23	10	0	5	26.32%	38	10
	公司	0	4	4	4	0	0	0	0.00%	4	0
	著作權	4	19	23	17	0	0	1	0.00%	18	5
	電子遊戲場業	13	56	69	50	5	0	4	8.47%	59	10
	☆其他事件	47	149	196	124	14	2	19	8.81%	159	37
	合計	118	369	487	298	65	3	43	15.89%	409	78
102年 (01.01至03.31)	國際貿易	0	0	0	0	0	0	0	0.00%	0	0
	商業登記	11	15	26	8	0	0	2	0.00%	10	16
	商品檢驗	5	5	10	4	0	0	0	0.00%	4	6
	礦業	0	0	0	0	0	0	0	0.00%	0	0
	水利	10	6	16	9	0	0	1	0.00%	10	6
	公司	0	0	0	0	0	0	0	0.00%	0	0
	著作權	5	7	12	2	0	0	0	0.00%	2	10
	電子遊戲場業	10	10	20	8	2	0	0	20.00%	10	10
	☆其他事件	37	46	83	37	4	0	0	9.76%	41	42
	合計	78	89	167	68	6	0	3	7.79%	77	90

102年1至3月法院判決

地方法院判決				
	商標	專利	其他	合計
和解	0	0	0	0
撤回	0	0	0	0
移管	0	0	0	0
駁回	0	0	0	0
撤銷	0	0	1	1
合計	0	0	1	1
撤銷率	0.00%	0.00%	100.00%	100.00%

高等行政法院判決				
	商標	專利	其他	合計
和解	0	0	0	0
撤回	0	0	1	1
移管	0	0	0	0
駁回	0	0	11	11
撤銷	0	0	4(2)	4(2)
合計	0	0	16	16
撤銷率	0.00%	0.00%	28.57%(14.29%)	25.00%(12.50%)

註：

- (1) 高等行政法院撤銷率偏高，係臺中高等行政法院判決其他2件為提出新證據所致。
- (2) 「撤銷」欄位括弧內之數字，係指因於臺中高等行政法院判決提出新證據被撤銷案件數。
- (3) 「撤銷率」欄位括弧內之數字，係指扣除前項案件數之撤銷率。

智慧財產法院判決				
	商標	專利	其他	合計
和解	0	0	0	0
撤回	0	3	0	3
駁回	51	23	0	74
撤銷	8	4(1)	0	12(1)
合計	59	30	0	89
撤銷率	13.56%	13.33%(10.00%)	0.00%	13.48%(12.36%)

註：

- (1) 智慧財產法院判決，其中專利案1件為提出新證據。
- (2) 「撤銷」欄位括弧內之數字，係指因於智慧財產法院判決提出新證據被撤銷案件數。
- (3) 「撤銷率」欄位括弧內之數字，係指扣除前項案件數之撤銷率。

最高行政法院判決				
	商標	專利	其他	合計
不受理	0	0	0	0
駁回	15	10	9	34
撤銷	0	0	0	0
合計	15	10	9	34
撤銷率	0.00%	0.00%	0.00%	0.00%

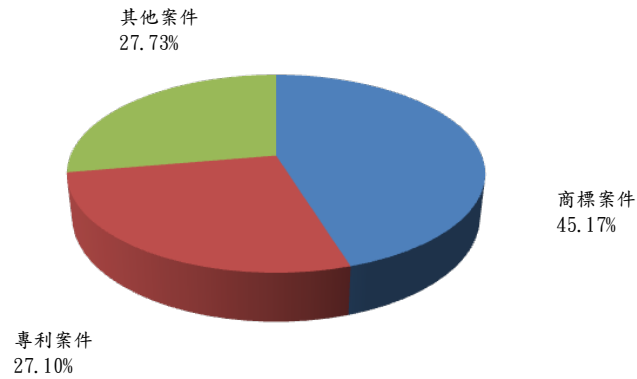
102年1至3月收、結案統計圖

經濟部訴願審議委員會102年1月至3月收案統計圖

國際貿易	0件	0.00%
商業登記法	15件	16.85%
商品檢驗	5件	5.62%
礦業法	0件	0.00%
水利法	6件	6.74%
公司法	0件	0.00%
著作權法	7件	7.87%
電子遊戲場業	10件	11.23%
其他事件	46件	51.69%
其他案累計	89件	
其他事件包括石油管理法、土石採取、工廠輔導管理等案件		

專利申請	21件	24.14%
專利異議	1件	1.15%
專利舉發	61件	70.11%
專利其他	4件	4.60%
專利案累計	87件	

商標案累計	145件
專利案累計	87件
其他案累計	89件
合計	321件



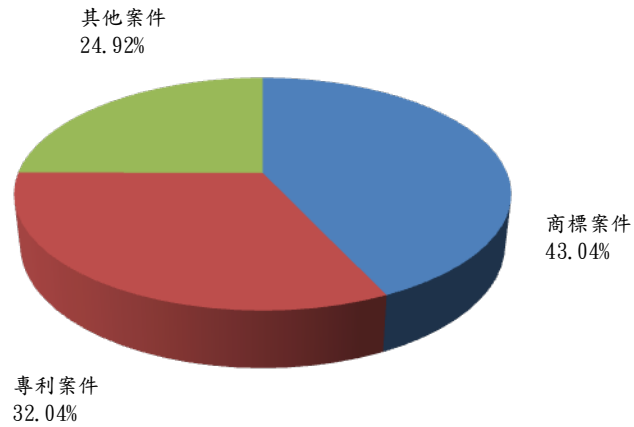
商標註冊	80件	55.17%
商標異議	40件	27.59%
商標廢止	13件	8.96%
商標評定	11件	7.59%
商標其他	1件	0.69%
商標案累計	145件	

經濟部訴願審議委員會102年1月至3月結案統計圖

其他案駁回	68件	88.31%
其他案撤銷	6件	7.79%
其他類	0件	0.00%
其他案他結	3件	3.90%
其他案累計	77件	

其他類係指部分駁回、部分撤銷決定；其他事件包括石油管理法、土石採取、工廠輔導管理等案件

商標案累計	133件
專利案累計	99件
其他案累計	77件
合計	309件



專利案駁回	92件	92.93%
專利案撤銷	5件	5.05%
其他類	0件	0.00%
專利案他結	2件	2.02%
專利案累計	99件	

商標案駁回	124件	93.23%
商標案撤銷	8件	6.02%
其他類	1件	2.75%
商標案他結	0件	0.00%
商標案累計	133件	