

# 經濟部訴願審議委員會

## 102 年度 2 月收、結案統計表

| 統計與分析<br>案件種類  |      | 前期未結 | 本期新收 | 待辦案件 | 審議結果 |    |      |      |        | 未結案件 |     |
|----------------|------|------|------|------|------|----|------|------|--------|------|-----|
|                |      |      |      |      | ☆駁回  | 撤銷 | ☆其他類 | ☆他結等 | ☆撤銷率   |      | 合計  |
| 102年<br>02.01至 | 商標案件 | 153  | 32   | 185  | 32   | 2  | 0    | 0    | 5.88%  | 34   | 151 |
|                | 專利案件 | 132  | 30   | 162  | 27   | 3  | 0    | 0    | 10.00% | 30   | 132 |
|                | 其他案件 | 87   | 28   | 115  | 23   | 0  | 0    | 1    | 0.00%  | 24   | 91  |
| 02.28)         | 合計   | 372  | 90   | 462  | 82   | 5  | 0    | 1    | 5.68%  | 88   | 374 |

## 102年2月1日至28日商標案件收結案統計表

| 統計與分析<br>案件種類             |        | 前期未結 | 本期新收 | 待辦案件 | 審議結果 |    |      |      |        | 未結案件 |     |
|---------------------------|--------|------|------|------|------|----|------|------|--------|------|-----|
|                           |        |      |      |      | ☆駁回  | 撤銷 | ☆其他類 | ☆他結等 | ☆撤銷率   |      | 合計  |
| 102年（<br>02.01至<br>02.28） | 註冊     | 69   | 20   | 89   | 18   | 2  | 0    | 0    | 10.00% | 20   | 69  |
|                           | 異議     | 41   | 7    | 48   | 3    | 0  | 0    | 0    | 0.00%  | 3    | 45  |
|                           | 撤銷(廢止) | 14   | 3    | 17   | 1    | 0  | 0    | 0    | 0.00%  | 1    | 16  |
|                           | 評定     | 29   | 1    | 30   | 10   | 0  | 0    | 0    | 0.00%  | 10   | 20  |
|                           | ☆其他    | 0    | 1    | 1    | 0    | 0  | 0    | 0    | 0.00%  | 0    | 1   |
|                           | 合計     | 153  | 32   | 185  | 32   | 2  | 0    | 0    | 5.88%  | 34   | 151 |

☆審議結果分析之駁回項目，包括訴願不受理及駁回等；其他類係指「部分駁回、部分撤銷」案件；他結項目，包括訴願人撤回；移轉管轄；併案審理等

☆審議結果分析之撤銷率係以撤銷案件為分子，以駁回案件加撤銷案件加他結等案件為分母計算之。

☆案件種類之商標其他項目係指除商標註冊、異議、廢止、評定事件以外之有關商標訴願案，如商標專用權移轉登記事件訴願案。

註：由於各1件商標冊註案件結案登錄日期或結果更異，故102年商標註冊前期未結案略作更正為72件。

### 102年02月01日至28日專利案件收結案統計表

| 統計與分析<br>案件種類 |     | 前期未結 | 本期新收 | 待辦案件 | 審議結果 |    |      |      |        | 未結案件 |     |
|---------------|-----|------|------|------|------|----|------|------|--------|------|-----|
|               |     |      |      |      | ☆駁回  | 撤銷 | ☆其他類 | ☆他結等 | ☆撤銷率   |      | 合計  |
| 102年 (        | 申請  | 27   | 12   | 39   | 6    | 1  | 0    | 0    | 14.29% | 7    | 32  |
|               | 異議  | 1    | 0    | 1    | 0    | 0  | 0    | 0    | 0.00%  | 0    | 1   |
| 02.01至        | 舉發  | 95   | 15   | 110  | 18   | 2  | 0    | 0    | 10.00% | 20   | 90  |
|               | ☆其他 | 9    | 3    | 12   | 3    | 0  | 0    | 0    | 0.00%  | 3    | 9   |
| 02.28)        | 合計  | 132  | 30   | 162  | 27   | 3  | 0    | 0    | 10.00% | 30   | 132 |

☆審議結果分析之駁回項目，包括訴願不受理及駁回等；其他類係指「部分駁回、部分撤銷」案件；他結項目，包括訴願人撤回；移轉管轄；併案審理等。

☆審議結果分析之撤銷率係以撤銷案件為分子，並以駁回案件加撤銷案件加他結案件為分母計算之。

☆案件種類之專利其他項目係指除專利申請、異議、舉發以外之有關專利訴願案，如專利年費、申請專利權移轉等事件訴願案。

### 102年02月01日至28日其他案件收結案統計表

| 案件種類               | 統計與分析  | 前期未結 | 本期新收 | 待辦案件 | 審議結果 |    |      |      |       | 未結案件 |    |
|--------------------|--------|------|------|------|------|----|------|------|-------|------|----|
|                    |        |      |      |      | ☆駁回  | 撤銷 | ☆其他類 | ☆他結等 | ☆撤銷率  |      | 合計 |
| 102年 (02.01至02.28) | 國際貿易   | 0    | 0    | 0    | 0    | 0  | 0    | 0    | 0.00% | 0    | 0  |
|                    | 商業登記   | 15   | 3    | 18   | 3    | 0  | 0    | 1    | 0.00% | 4    | 14 |
|                    | 商品檢驗   | 6    | 0    | 6    | 2    | 0  | 0    | 0    | 0.00% | 2    | 4  |
|                    | 礦業     | 0    | 0    | 0    | 0    | 0  | 0    | 0    | 0.00% | 0    | 0  |
|                    | 水利     | 10   | 0    | 10   | 5    | 0  | 0    | 0    | 0.00% | 5    | 5  |
|                    | 公司撤銷   | 0    | 0    | 0    | 0    | 0  | 0    | 0    | 0.00% | 0    | 0  |
|                    | 著作權    | 11   | 0    | 11   | 0    | 0  | 0    | 0    | 0.00% | 0    | 11 |
|                    | 電子遊戲場業 | 7    | 2    | 9    | 0    | 0  | 0    | 0    | 0.00% | 0    | 9  |
|                    | ☆其他事件  | 38   | 23   | 61   | 13   | 0  | 0    | 0    | 0.00% | 13   | 48 |
|                    | 合計     | 87   | 28   | 115  | 23   | 0  | 0    | 1    | 0.00% | 24   | 91 |

☆審議結果分析之駁回項目，包括訴願不受理及駁回等；其他類係指「部分駁回、部分撤銷」之案件；他結項目，包括訴願人撤回；移轉管轄；併案審理等。

☆審議結果分析之撤銷率係以撤銷案件為分子，並以駁回案件加撤銷案件加他結案件為分母計算之。

☆案件種類之其他事件係包括公司法、石油管理、土石採取、工廠輔導管理等案件。

## 102年2月法院判決

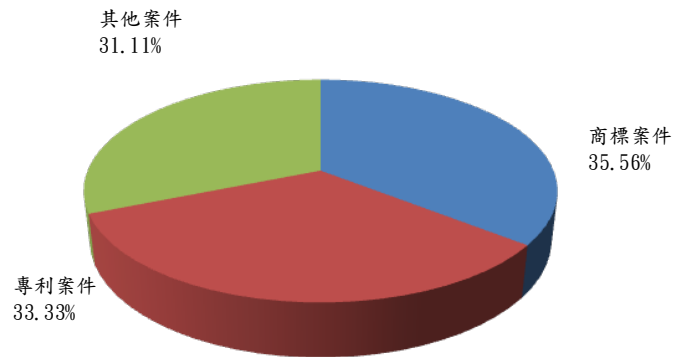
| 地方法院判決                                   |        |                |         |                |
|--|--------|----------------|---------|----------------|
|  | 商標     | 專利             | 其他      | 合計             |
| 和解                                       | 0      | 0              | 0       | 0              |
| 撤回                                       | 0      | 0              | 0       | 0              |
| 移管                                       | 0      | 0              | 0       | 0              |
| 駁回                                       | 0      | 0              | 0       | 0              |
| 撤銷                                       | 0      | 0              | 1       | 1              |
| 合計                                       | 0      | 0              | 1       | 1              |
| 撤銷率                                      | 0.00%  | 0.00%          | 100.00% | 100.00%        |
| 高等行政法院判決                                 |        |                |         |                |
|  | 商標     | 專利             | 其他      | 合計             |
| 和解                                       | 0      | 0              | 0       | 0              |
| 撤回                                       | 0      | 0              | 1       | 1              |
| 移管                                       | 0      | 0              | 0       | 0              |
| 駁回                                       | 0      | 0              | 6       | 6              |
| 撤銷                                       | 0      | 0              | 0       | 0              |
| 合計                                       | 0      | 0              | 7       | 7              |
| 撤銷率                                      | 0.00%  | 0.00%          | 0.00%   | 0.00%          |
| 智慧財產法院判決                                 |        |                |         |                |
|  | 商標     | 專利             | 其他      | 合計             |
| 和解                                       | 0      | 0              | 0       | 0              |
| 撤回                                       | 0      | 3              | 0       | 3              |
| 駁回                                       | 18     | 10             | 0       | 28             |
| 撤銷                                       | 2      | 4(1)           | 0       | 6(1)           |
| 合計                                       | 20     | 17             | 0       | 37             |
| 撤銷率                                      | 10.00% | 25.53%(17.65%) | 0.00%   | 16.22%(13.51%) |
| 註：                                       |        |                |         |                |
| (1)智慧財產法院判決，其中專利案1件為提出新證據。               |        |                |         |                |
| (2)「撤銷」欄位括弧內之數字，係指因於智慧財產法院判決提出新證據被撤銷案件數。 |        |                |         |                |
| (3)「撤銷率」欄位括弧內之數字，係指扣除前項案件數之撤銷率。          |        |                |         |                |
| 最高行政法院                                   |        |                |         |                |
|  | 商標     | 專利             | 其他      | 合計             |
| 不受理                                      | 0      | 0              | 0       | 0              |
| 駁回                                       | 3      | 3              | 2       | 8              |
| 撤銷                                       | 0      | 0              | 0       | 0              |
| 合計                                       | 3      | 3              | 2       | 8              |
| 撤銷率                                      | 0.00%  | 0.00%          | 0.00%   | 0.00%          |

# 102年2月收、結案統計圖

經濟部訴願審議委員會102年2月收案統計圖

|                            |     |        |
|----------------------------|-----|--------|
| 國際貿易                       | 0件  | 0.00%  |
| 商業登記法                      | 3件  | 10.72% |
| 商品檢驗                       | 0件  | 0.00%  |
| 礦業法                        | 0件  | 0.00%  |
| 水利法                        | 0件  | 0.00%  |
| 公司撤銷                       | 0件  | 0.00%  |
| 著作權                        | 0件  | 0.00%  |
| 電子遊戲場業                     | 2件  | 7.14%  |
| 其他事件                       | 23件 | 82.14% |
| 其他案累計                      | 28件 |        |
| 其他事件包括石油管理法、土石採取、工廠輔導管理等案件 |     |        |

|       |     |
|-------|-----|
| 商標案累計 | 32件 |
| 專利案累計 | 30件 |
| 其他案累計 | 28件 |
| 合計    | 90件 |



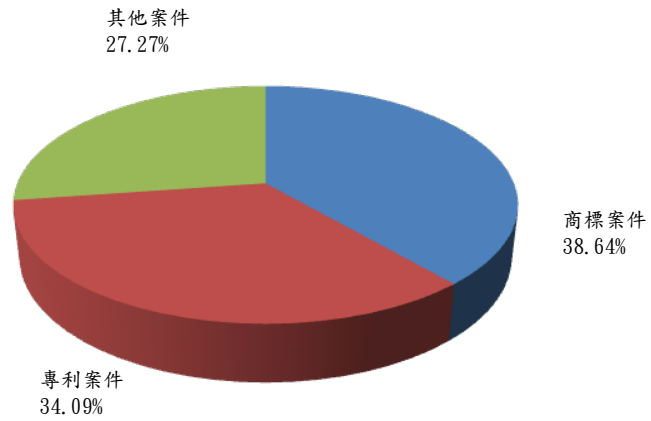
|       |     |        |
|-------|-----|--------|
| 專利申請  | 12件 | 40.00% |
| 專利異議  | 0件  | 0.00%  |
| 專利舉發  | 15件 | 50.00% |
| 專利其他  | 3件  | 10.00% |
| 專利案累計 | 30件 |        |

|       |     |        |
|-------|-----|--------|
| 商標註冊  | 20件 | 62.50% |
| 商標異議  | 7件  | 21.87% |
| 商標廢止  | 3件  | 9.37%  |
| 商標評定  | 1件  | 3.13%  |
| 商標其他  | 1件  | 3.13%  |
| 商標案累計 | 32件 |        |

經濟部訴願審議委員會102年2月結案統計圖

|       |     |        |
|-------|-----|--------|
| 其他案駁回 | 23件 | 95.83% |
| 其他案撤銷 | 0件  | 0.00%  |
| 其他類   | 0件  | 0.00%  |
| 其他案他結 | 1件  | 4.17%  |
| 其他案累計 | 24件 |        |

其他類係指部分駁回、部分撤銷決定；其他事件包括石油管理法、土石採取、工廠輔導管理等案件



|       |     |        |
|-------|-----|--------|
| 專利案駁回 | 27件 | 90.00% |
| 專利案撤銷 | 3件  | 10.00% |
| 專利案他結 | 0件  | 0.00%  |
| 專利案累計 | 30件 |        |

|       |     |
|-------|-----|
| 商標案累計 | 34件 |
| 專利案累計 | 30件 |
| 其他案累計 | 24件 |
| 合計    | 88件 |

|       |     |        |
|-------|-----|--------|
| 商標案駁回 | 32件 | 94.12% |
| 商標案撤銷 | 2件  | 5.88%  |
| 其他類   | 0件  | 0.00%  |
| 商標案他結 | 0件  | 0.00%  |
| 商標案累計 | 34件 |        |

## 101 暨 102 年度收、結案統計表

### 經濟部訴願審議委員會101年及102年收結案統計表

| 統計與分析<br>案件種類             |      | 前期未結 | 本期新收  | 待辦案件  | 審議結果  |     |      |      |        | 未結案件  |     |
|---------------------------|------|------|-------|-------|-------|-----|------|------|--------|-------|-----|
|                           |      |      |       |       | ☆駁回   | 撤銷  | ☆其他類 | ☆他結等 | ☆撤銷率   |       | 合計  |
| 101年<br>(01.01至<br>12.31) | 商標案件 | 139  | 835   | 974   | 771   | 37  | 1    | 11   | 4.51%  | 820   | 154 |
|                           | 專利案件 | 114  | 386   | 500   | 341   | 29  | 0    | 8    | 7.67%  | 378   | 122 |
|                           | 其他案件 | 118  | 369   | 487   | 298   | 65  | 3    | 43   | 15.89% | 409   | 78  |
|                           | 合計   | 371  | 1,590 | 1,961 | 1,410 | 131 | 4    | 62   | 8.15%  | 1,607 | 354 |
| 102年<br>(01.01至<br>02.28) | 商標案件 | 154  | 78    | 232   | 76    | 5   | 0    | 0    | 6.17%  | 81    | 151 |
|                           | 專利案件 | 122  | 70    | 192   | 56    | 3   | 0    | 1    | 5.00%  | 60    | 132 |
|                           | 其他案件 | 78   | 66    | 144   | 49    | 2   | 0    | 2    | 3.77%  | 53    | 91  |
|                           | 合計   | 354  | 214   | 568   | 181   | 10  | 0    | 3    | 5.15%  | 194   | 374 |

☆審議結果分析之駁回項目，包括訴願不受理及駁回等。他結等項目，包括訴願人撤回；移轉管轄；併案審理等。

☆審議結果分析之撤銷率係以撤銷案件為分子，以駁回案件加撤銷案件加他結案件為分母計算之。

☆案件種類之其他案件包括商業登記、電子遊戲場業、水利、石油管理、土石採取、工廠輔導管理、商品檢驗等案件。

☆審議結果項下所列「其他類」係指「部分駁回、部分撤銷」之案件。



## 101年及102年商標案件收結案統計表

| 統計與分析<br>案件種類      |        | 前期末<br>結 | 本期新<br>收 | 待辦案<br>件 | 審議結果 |    |      |      |        |     | 未結案件 |
|--------------------|--------|----------|----------|----------|------|----|------|------|--------|-----|------|
|                    |        |          |          |          | ☆駁回  | 撤銷 | ☆其他類 | ☆他結等 | ☆撤銷率   | 合計  |      |
| 101年 (01.01至12.31) | 註冊     | 42       | 556      | 598      | 499  | 19 | 0    | 8    | 3.61%  | 526 | 72   |
|                    | 異議     | 58       | 170      | 228      | 174  | 14 | 1    | 2    | 7.33%  | 191 | 37   |
|                    | 撤銷(廢止) | 12       | 32       | 44       | 29   | 2  | 0    | 0    | 6.45%  | 31  | 13   |
|                    | 評定     | 27       | 74       | 101      | 66   | 2  | 0    | 1    | 2.90%  | 69  | 32   |
|                    | ☆其他    | 0        | 3        | 3        | 3    | 0  | 0    | 0    | 0.00%  | 3   | 0    |
|                    | 合計     | 139      | 835      | 974      | 771  | 37 | 1    | 11   | 4.51%  | 820 | 154  |
| 102年 (01.01至02.28) | 註冊     | 72       | 45       | 117      | 43   | 5  | 0    | 0    | 10.42% | 48  | 69   |
|                    | 異議     | 37       | 21       | 58       | 13   | 0  | 0    | 0    | 0.00%  | 13  | 45   |
|                    | 撤銷(廢止) | 13       | 5        | 18       | 2    | 0  | 0    | 0    | 0.00%  | 2   | 16   |
|                    | 評定     | 32       | 6        | 38       | 18   | 0  | 0    | 0    | 0.00%  | 18  | 20   |
|                    | ☆其他    | 0        | 1        | 1        | 0    | 0  | 0    | 0    | 0.00%  | 0   | 1    |
|                    | 合計     | 154      | 78       | 232      | 76   | 5  | 0    | 0    | 6.17%  | 81  | 151  |

☆審議結果分析之駁回項目，包括訴願不受理及駁回等；其他類係指「部分駁回、部分撤銷」案件；他結項目，包括訴願人撤回；移轉管轄；併案審

☆審議結果分析之撤銷率係以撤銷案件為分子，以駁回案件加撤銷案件加他結等案件為分母計算之。

☆案件種類之商標其他項目係指除商標註冊、異議、廢止、評定事件以外之有關商標訴願案，如商標專用權移轉登記事件訴願案。

註：由於各1件商標冊註案件結案登錄日期或結果更異，故102年商標註冊前期末結案略作更正為72件。

## 101年及102年專利案件收結案統計表

| 統計與分析<br>案件種類             |     | 前期未結 | 本期新收 | 待辦案件 | 審議結果 |    |      |      |        |     | 未結案件 |
|---------------------------|-----|------|------|------|------|----|------|------|--------|-----|------|
|                           |     |      |      |      | ☆駁回  | 撤銷 | ☆其他類 | ☆他結等 | ☆撤銷率   | 合計  |      |
| 101年<br>(01.01至<br>12.31) | 申請  | 17   | 67   | 84   | 48   | 7  | 0    | 3    | 12.07% | 58  | 26   |
|                           | 異議  | 0    | 1    | 1    | 1    | 0  | 0    | 0    | 0.00%  | 1   | 0    |
|                           | 舉發  | 90   | 283  | 373  | 262  | 22 | 0    | 4    | 7.64%  | 288 | 85   |
|                           | ☆其他 | 7    | 35   | 42   | 30   | 0  | 0    | 1    | 0.00%  | 31  | 11   |
|                           | 合計  | 114  | 386  | 500  | 341  | 29 | 0    | 8    | 7.67%  | 378 | 122  |
| 102年<br>(01.01至<br>02.28) | 申請  | 26   | 20   | 46   | 13   | 1  | 0    | 0    | 7.14%  | 14  | 32   |
|                           | 異議  | 0    | 1    | 1    | 0    | 0  | 0    | 0    | 0.00%  | 0   | 1    |
|                           | 舉發  | 85   | 46   | 131  | 38   | 2  | 0    | 1    | 4.88%  | 41  | 90   |
|                           | ☆其他 | 11   | 3    | 14   | 5    | 0  | 0    | 0    | 0.00%  | 5   | 9    |
|                           | 合計  | 122  | 70   | 192  | 56   | 3  | 0    | 1    | 5.00%  | 60  | 132  |

☆審議結果分析之駁回項目，包括訴願不受理及駁回等；其他類係指「部分駁回、部分撤銷」案件；他結項目，包括訴願人撤回；移轉管轄；併案審理等。

☆審議結果分析之撤銷率係以撤銷案件為分子，並以駁回案件加撤銷案件加他結案件為分母計算之。

☆案件種類之專利其他項目係指除專利申請、異議、舉發以外之有關專利訴願案，如專利年費、申請專利權移轉等事件訴願案。

### 101年及102年其他案件收結案統計表

| 案件種類               | 統計與分析  | 前期未結 | 本期新收 | 待辦案件 | 審議結果 |    |      |        |        |     | 未結案件 |
|--------------------|--------|------|------|------|------|----|------|--------|--------|-----|------|
|                    |        |      |      |      | ☆駁回  | 撤銷 | ☆其他類 | ☆他結等   | ☆撤銷率   | 合計  |      |
| 101年 (01.01至12.31) | 國際貿易   | 2    | 0    | 2    | 2    | 0  | 0    | 0      | 0.00%  | 2   | 0    |
|                    | 商業登記   | 38   | 76   | 114  | 54   | 35 | 1    | 13     | 33.98% | 103 | 11   |
|                    | 商品檢驗   | 3    | 23   | 26   | 20   | 0  | 0    | 1      | 0.00%  | 21  | 5    |
|                    | 礦業     | 1    | 4    | 5    | 4    | 1  | 0    | 0      | 20.00% | 5   | 0    |
|                    | 水利     | 10   | 38   | 48   | 23   | 10 | 0    | 5      | 26.32% | 38  | 10   |
|                    | 公司撤銷   | 0    | 4    | 4    | 4    | 0  | 0    | 0      | 0.00%  | 4   | 0    |
|                    | 著作權    | 4    | 19   | 23   | 17   | 0  | 0    | 1      | 0.00%  | 18  | 5    |
|                    | 電子遊戲場業 | 13   | 56   | 69   | 50   | 5  | 0    | 4      | 8.47%  | 59  | 10   |
|                    | ☆其他事件  | 47   | 149  | 196  | 124  | 14 | 2    | 19     | 8.81%  | 159 | 37   |
| 合計                 | 118    | 369  | 487  | 298  | 65   | 3  | 43   | 15.89% | 409    | 78  |      |
| 102年 (01.01至02.28) | 國際貿易   | 0    | 0    | 0    | 0    | 0  | 0    | 0      | 0.00%  | 0   | 0    |
|                    | 商業登記   | 11   | 11   | 22   | 6    | 0  | 0    | 2      | 0.00%  | 8   | 14   |
|                    | 商品檢驗   | 5    | 3    | 8    | 4    | 0  | 0    | 0      | 0.00%  | 4   | 4    |
|                    | 礦業     | 0    | 0    | 0    | 0    | 0  | 0    | 0      | 0.00%  | 0   | 0    |
|                    | 水利     | 10   | 2    | 12   | 7    | 0  | 0    | 0      | 0.00%  | 7   | 5    |
|                    | 公司撤銷   | 0    | 0    | 0    | 0    | 0  | 0    | 0      | 0.00%  | 0   | 0    |
|                    | 著作權    | 5    | 7    | 12   | 1    | 0  | 0    | 0      | 0.00%  | 1   | 11   |
|                    | 電子遊戲場業 | 10   | 5    | 15   | 6    | 0  | 0    | 0      | 0.00%  | 6   | 9    |
|                    | ☆其他事件  | 37   | 38   | 75   | 25   | 2  | 0    | 0      | 7.41%  | 27  | 48   |
| 合計                 | 78     | 66   | 144  | 49   | 2    | 0  | 2    | 3.77%  | 53     | 91  |      |

☆審議結果分析之駁回項目，包括訴願不受理及駁回等；其他類係指「部分駁回、部分撤銷」之案件；他結項目，包括訴願人撤回；移轉管轄；併案審理等。

☆審議結果分析之撤銷率係以撤銷案件為分子，並以駁回案件加撤銷案件加他結案件為分母計算之。

☆案件種類之其他事件係包括公司法、石油管理、土石採取、工廠輔導管理等案件。

## 102年1至2月法院判決

| 地方法院判決 |       |       |         |         |
|--------|-------|-------|---------|---------|
|        | 商標    | 專利    | 其他      | 合計      |
| 和解     | 0     | 0     | 0       | 0       |
| 撤回     | 0     | 0     | 0       | 0       |
| 移管     | 0     | 0     | 0       | 0       |
| 駁回     | 0     | 0     | 0       | 0       |
| 撤銷     | 0     | 0     | 1       | 1       |
| 合計     | 0     | 0     | 1       | 1       |
| 撤銷率    | 0.00% | 0.00% | 100.00% | 100.00% |

| 高等行政法院判決 |       |       |                |                |
|----------|-------|-------|----------------|----------------|
|          | 商標    | 專利    | 其他             | 合計             |
| 和解       | 0     | 0     | 0              | 0              |
| 撤回       | 0     | 0     | 1              | 1              |
| 移管       | 0     | 0     | 0              | 0              |
| 駁回       | 0     | 0     | 9              | 9              |
| 撤銷       | 0     | 0     | 4(2)           | 4(2)           |
| 合計       | 0     | 0     | 14             | 14             |
| 撤銷率      | 0.00% | 0.00% | 28.57%(14.29%) | 28.57%(14.29%) |

註：

- (1) 本月高等行政法院撤銷率偏高，係臺中高等行政法院判決其他2件為提出新證據所致。
- (2) 「撤銷」欄位括弧內之數字，係指因於臺中高等行政法院判決提出新證據被撤銷案件數。
- (3) 「撤銷率」欄位括弧內之數字，係指扣除前項案件數之撤銷率。

| 智慧財產法院判決 |        |                |       |                |
|----------|--------|----------------|-------|----------------|
|          | 商標     | 專利             | 其他    | 合計             |
| 和解       | 0      | 0              | 0     | 0              |
| 撤回       | 0      | 3              | 0     | 3              |
| 駁回       | 39     | 18             | 0     | 57             |
| 撤銷       | 7      | 4(1)           | 0     | 11(1)          |
| 合計       | 46     | 25             | 0     | 71             |
| 撤銷率      | 15.22% | 16.00%(12.00%) | 0.00% | 15.49%(14.08%) |

註：

- (1) 智慧財產法院判決，其中專利案1件為提出新證據。
- (2) 「撤銷」欄位括弧內之數字，係指因於智慧財產法院判決提出新證據被撤銷案件數。
- (3) 「撤銷率」欄位括弧內之數字，係指扣除前項案件數之撤銷率。

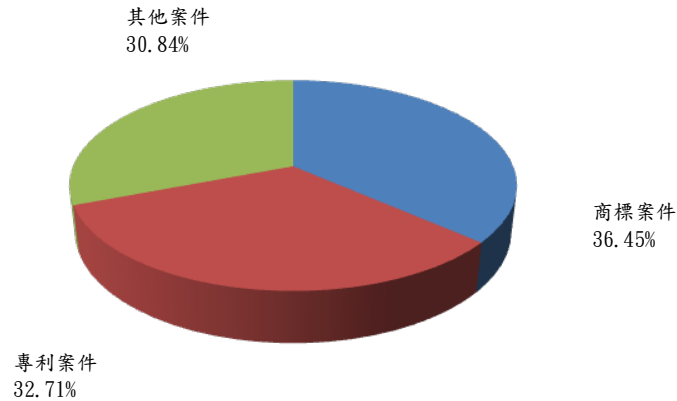
| 最高行政法院判決 |       |       |       |       |
|----------|-------|-------|-------|-------|
|          | 商標    | 專利    | 其他    | 合計    |
| 不受理      | 0     | 0     | 0     | 0     |
| 駁回       | 12    | 8     | 6     | 26    |
| 撤銷       | 0     | 0     | 0     | 0     |
| 合計       | 12    | 8     | 6     | 26    |
| 撤銷率      | 0.00% | 0.00% | 0.00% | 0.00% |

# 102年1至2月收、結案統計圖

經濟部訴願審議委員會102年1月至2月收案統計圖

|                            |     |        |
|----------------------------|-----|--------|
| 國際貿易                       | 0件  | 0.00%  |
| 商業登記法                      | 11件 | 16.67% |
| 商品檢驗                       | 3件  | 4.55%  |
| 礦業法                        | 0件  | 0.00%  |
| 水利法                        | 2件  | 3.03%  |
| 公司撤銷                       | 0件  | 0.00%  |
| 著作權                        | 7件  | 10.61% |
| 電子遊戲場業                     | 5件  | 7.57%  |
| 其他事件                       | 38件 | 57.57% |
| 其他案累計                      | 66件 |        |
| 其他事件包括石油管理法、土石採取、工廠輔導管理等案件 |     |        |

|       |      |
|-------|------|
| 商標案累計 | 78件  |
| 專利案累計 | 70件  |
| 其他案累計 | 66件  |
| 合計    | 214件 |



|       |     |        |
|-------|-----|--------|
| 專利申請  | 20件 | 28.57% |
| 專利異議  | 1件  | 1.43%  |
| 專利舉發  | 46件 | 65.71% |
| 專利其他  | 3件  | 4.29%  |
| 專利案累計 | 70件 |        |

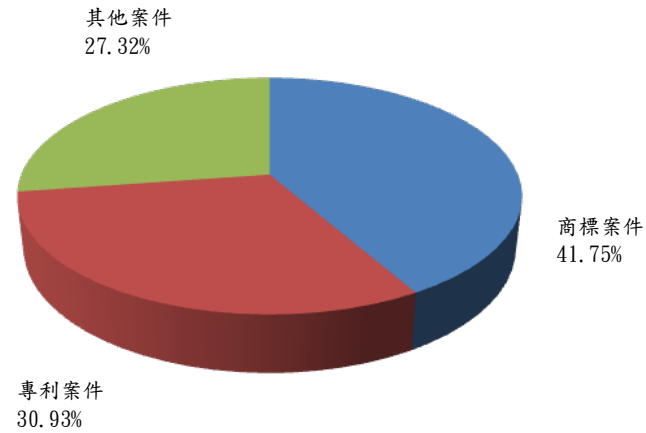
|       |     |        |
|-------|-----|--------|
| 商標註冊  | 45件 | 57.69% |
| 商標異議  | 21件 | 26.92% |
| 商標廢止  | 5件  | 6.41%  |
| 商標評定  | 6件  | 7.69%  |
| 商標其他  | 1件  | 1.28%  |
| 商標案累計 | 78件 |        |

經濟部訴願審議委員會102年1月至2月結案統計圖

|       |     |        |
|-------|-----|--------|
| 其他案駁回 | 49件 | 92.46% |
| 其他案撤銷 | 2件  | 3.77%  |
| 其他類   | 0件  | 0.00%  |
| 其他案他結 | 2件  | 3.77%  |
| 其他案累計 | 53件 |        |

其他類係指部分駁回、部分撤銷決定；其他事件包括石油管理法、土石採取、工廠輔導管理等案件

|       |      |
|-------|------|
| 商標案累計 | 81件  |
| 專利案累計 | 60件  |
| 其他案累計 | 53件  |
| 合計    | 194件 |



|       |     |        |
|-------|-----|--------|
| 專利案駁回 | 56件 | 93.33% |
| 專利案撤銷 | 3件  | 5.00%  |
| 其他類   | 0件  | 0.00%  |
| 專利案他結 | 1件  | 1.67%  |
| 專利案累計 | 60件 |        |

|       |     |        |
|-------|-----|--------|
| 商標案駁回 | 76件 | 93.83% |
| 商標案撤銷 | 5件  | 6.17%  |
| 其他類   | 0件  | 0.00%  |
| 商標案他結 | 0件  | 0.00%  |
| 商標案累計 | 81件 |        |