

## 經濟部訴願審議委員會109年7月收結案統計表

| 統計與分析<br>案件種類 |      | 前期未結 | 本期新收 | 待辦案件 | 審議結果 |    |      |      |       | 未結案件 |     |
|---------------|------|------|------|------|------|----|------|------|-------|------|-----|
|               |      |      |      |      | ☆駁回  | 撤銷 | ☆其他類 | ☆他結等 | ☆撤銷率  |      | 合計  |
| 109年7<br>月    | 商標案件 | 139  | 35   | 174  | 41   | 2  | 0    | 0    | 4.65% | 43   | 131 |
|               | 專利案件 | 49   | 22   | 71   | 12   | 0  | 0    | 0    | 0.00% | 12   | 59  |
|               | 其他案件 | 63   | 29   | 92   | 21   | 2  | 0    | 9    | 6.25% | 32   | 60  |
|               | 合計   | 251  | 86   | 337  | 74   | 4  | 0    | 9    | 4.60% | 87   | 250 |

☆審議結果分析之駁回項目，包括訴願不受理及駁回等。他結等項目，包括訴願人撤回；移轉管轄；併案審理等。

☆審議結果分析之撤銷率係以「撤銷」及「其他類」案件為分子，「合計」案件為分母計算之。

☆案件種類之其他案件包括商業登記、電子遊戲場業、水利、石油管理、土石採取、工廠輔導管理、商品檢驗等其他經濟法規案件。

☆審議結果項下所列「其他類」係指「部分駁回、部分撤銷」之案件。

| ☆他結等 |    |    |       |    |
|------|----|----|-------|----|
|      | 撤回 | 移管 | 併案審理等 | 合計 |
| 商標   | 0  | 0  | 0     | 0  |
| 專利   | 0  | 0  | 0     | 0  |
| 其他   | 0  | 9  | 0     | 9  |
| 合計   | 0  | 9  | 0     | 9  |

## 經濟部訴願審議委員會109年7月收案統計圖

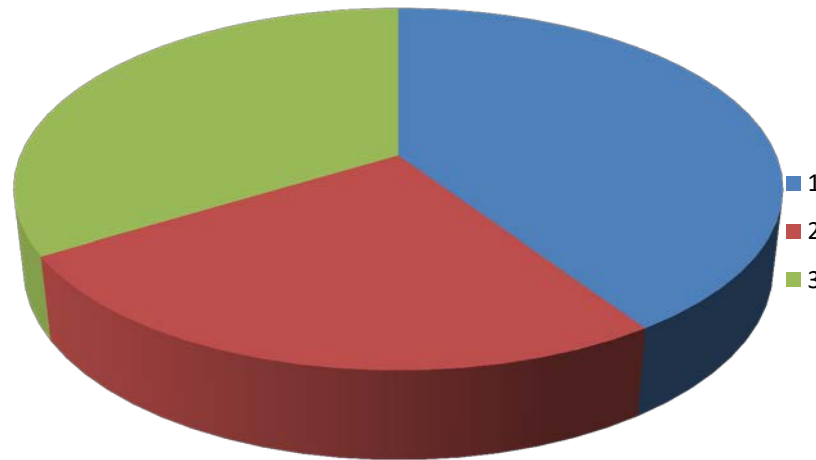
|        |      |        |
|--------|------|--------|
| 國際貿易   | 2 件  | 6.90%  |
| 商業登記法  | 0 件  | 0.00%  |
| 商品檢驗   | 2 件  | 6.90%  |
| 礦業法    | 0 件  | 0.00%  |
| 水利法    | 0 件  | 0.00%  |
| 公司法    | 6 件  | 20.69% |
| 著作權法   | 4 件  | 13.79% |
| 電子遊戲場業 | 0 件  | 0.00%  |
| 其他事件   | 15 件 | 51.72% |
| 其他案累計  | 29 件 |        |

其他案件包括石油管理法、土石採取、工廠輔導管理等案件

|       |      |        |
|-------|------|--------|
| 專利申請  | 3 件  | 13.64% |
| 專利異議  | 0 件  | 0.00%  |
| 專利舉發  | 15 件 | 68.18% |
| 專利其他  | 4 件  | 18.18% |
| 專利案累計 | 22 件 |        |

其他案件  
33.72%

專利案件  
25.58%



|       |      |        |
|-------|------|--------|
| 商標案累計 | 35 件 | 40.70% |
| 專利案累計 | 22 件 | 25.58% |
| 其他案累計 | 29 件 | 33.72% |
| 合計    | 86 件 |        |

商標案件  
40.70%

|       |      |        |
|-------|------|--------|
| 商標註冊  | 19 件 | 54.29% |
| 商標異議  | 11 件 | 31.43% |
| 商標廢止  | 1 件  | 2.86%  |
| 商標評定  | 2 件  | 5.71%  |
| 商標其他  | 2 件  | 5.71%  |
| 商標案累計 | 35 件 |        |

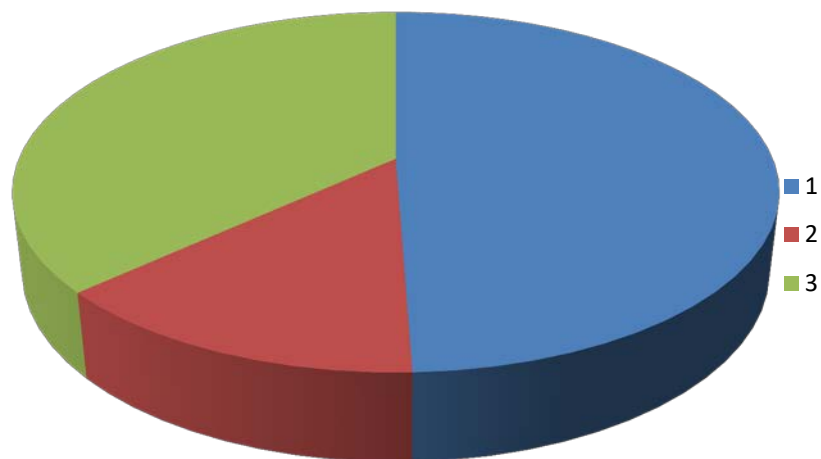
## 經濟部訴願審議委員會109年7月結案統計圖

|       |      |        |
|-------|------|--------|
| 其他案駁回 | 21 件 | 65.63% |
| 其他案撤銷 | 2 件  | 6.25%  |
| 其他類   | 0 件  | 0.00%  |
| 其他案他結 | 9 件  | 28.13% |
| 其他案累計 | 32 件 |        |

|       |      |        |
|-------|------|--------|
| 商標案累計 | 43 件 | 49.43% |
| 專利案累計 | 12 件 | 13.79% |
| 其他案累計 | 32 件 | 36.78% |
| 合計    | 87 件 |        |

其他案件  
36.78%

專利案件  
13.79%



商標案件  
49.43%

|       |      |         |
|-------|------|---------|
| 專利案駁回 | 12 件 | 100.00% |
| 專利案撤銷 | 0 件  | 0.00%   |
| 其他類   | 0 件  | 0.00%   |
| 專利案他結 | 0 件  | 0.00%   |
| 專利案累計 | 12 件 |         |

|       |      |        |
|-------|------|--------|
| 商標案駁回 | 41 件 | 95.35% |
| 商標案撤銷 | 2 件  | 4.65%  |
| 其他類   | 0 件  | 0.00%  |
| 商標案他結 | 0 件  | 0.00%  |
| 商標案累計 | 43 件 |        |

其他類係指部分駁回、部分撤銷決定

## 經濟部訴願審議委員會108年及109年收結案統計表

| 統計與分析<br>案件種類        |      | 前期未結 | 本期新收  | 待辦案件  | 審議結果  |    |      |      |       |       | 未結案件 |
|----------------------|------|------|-------|-------|-------|----|------|------|-------|-------|------|
|                      |      |      |       |       | ☆駁回   | 撤銷 | ☆其他類 | ☆他結等 | ☆撤銷率  | 合計    |      |
| 108年(1<br>月至12<br>月) | 商標案件 | 202  | 610   | 812   | 648   | 15 | 11   | 2    | 3.85% | 676   | 175  |
|                      | 專利案件 | 103  | 206   | 309   | 251   | 6  | 1    | 2    | 2.69% | 260   | 62   |
|                      | 其他案件 | 52   | 474   | 526   | 376   | 17 | 4    | 72   | 4.48% | 469   | 60   |
|                      | 合計   | 357  | 1,290 | 1,647 | 1,275 | 38 | 16   | 76   | 3.84% | 1,405 | 297  |
| 109年(1<br>月至7<br>月)  | 商標案件 | 175  | 343   | 518   | 373   | 9  | 3    | 2    | 3.10% | 387   | 131  |
|                      | 專利案件 | 62   | 117   | 179   | 120   | 0  | 0    | 0    | 0.00% | 120   | 59   |
|                      | 其他案件 | 60   | 174   | 234   | 134   | 11 | 2    | 27   | 7.47% | 174   | 60   |
|                      | 合計   | 297  | 634   | 931   | 627   | 20 | 5    | 29   | 3.67% | 681   | 250  |

☆審議結果分析之駁回項目，包括訴願不受理及駁回等。他結等項目，包括訴願人撤回；移轉管轄；併案審理等。

☆審議結果分析之撤銷率係以「撤銷」及「其他類」案件為分子，「合計」案件為分母計算之。

☆案件種類之其他案件包括商業登記、電子遊戲場業、水利、石油管理、土石採取、工廠輔導管理、商品檢驗等其他經濟法規案件。

☆審議結果項下所列「其他類」係指「部分駁回、部分撤銷」之案件。

| ☆他結等(109年1月至7月) |    |    |       |    |
|-----------------|----|----|-------|----|
|                 | 撤回 | 移管 | 併案審理等 | 合計 |
| 商標              | 1  | 1  | 0     | 2  |
| 專利              | 0  | 0  | 0     | 0  |
| 其他              | 10 | 16 | 1     | 27 |
| 合計              | 11 | 17 | 1     | 29 |

## 經濟部訴願審議委員會109年1月至7月收案統計圖

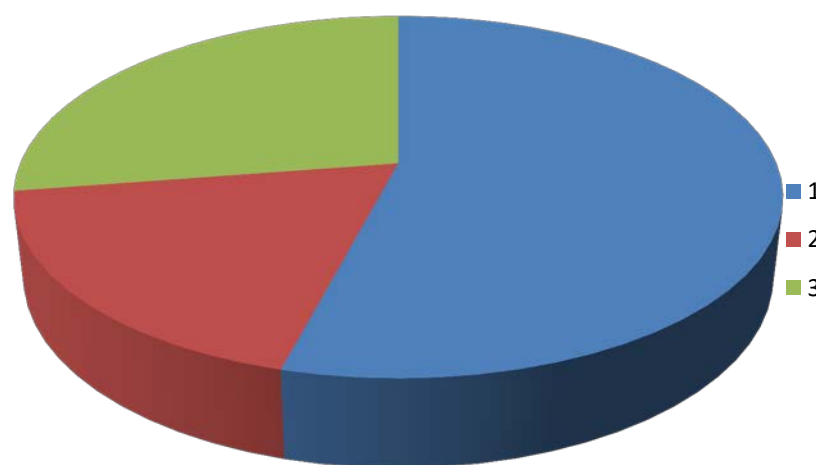
|        |       |        |
|--------|-------|--------|
| 國際貿易   | 9 件   | 5.17%  |
| 商業登記法  | 4 件   | 2.30%  |
| 商品檢驗   | 11 件  | 6.32%  |
| 礦業法    | 3 件   | 1.72%  |
| 水利法    | 7 件   | 4.02%  |
| 公司法    | 52 件  | 29.89% |
| 著作權法   | 10 件  | 5.75%  |
| 電子遊戲場業 | 7 件   | 4.02%  |
| 其他事件   | 71 件  | 40.80% |
| 其他案累計  | 174 件 |        |

其他案件包括石油管理法、土石採取、工廠輔導管理等案件

|       |       |        |
|-------|-------|--------|
| 專利申請  | 29 件  | 24.79% |
| 專利異議  | 0 件   | 0.00%  |
| 專利舉發  | 79 件  | 67.52% |
| 專利其他  | 9 件   | 7.69%  |
| 專利案累計 | 117 件 |        |

其他案件  
27.44%

專利案件  
18.45%



|       |       |        |
|-------|-------|--------|
| 商標案累計 | 343 件 | 54.10% |
| 專利案累計 | 117 件 | 18.45% |
| 其他案累計 | 174 件 | 27.44% |
| 合計    | 634 件 |        |

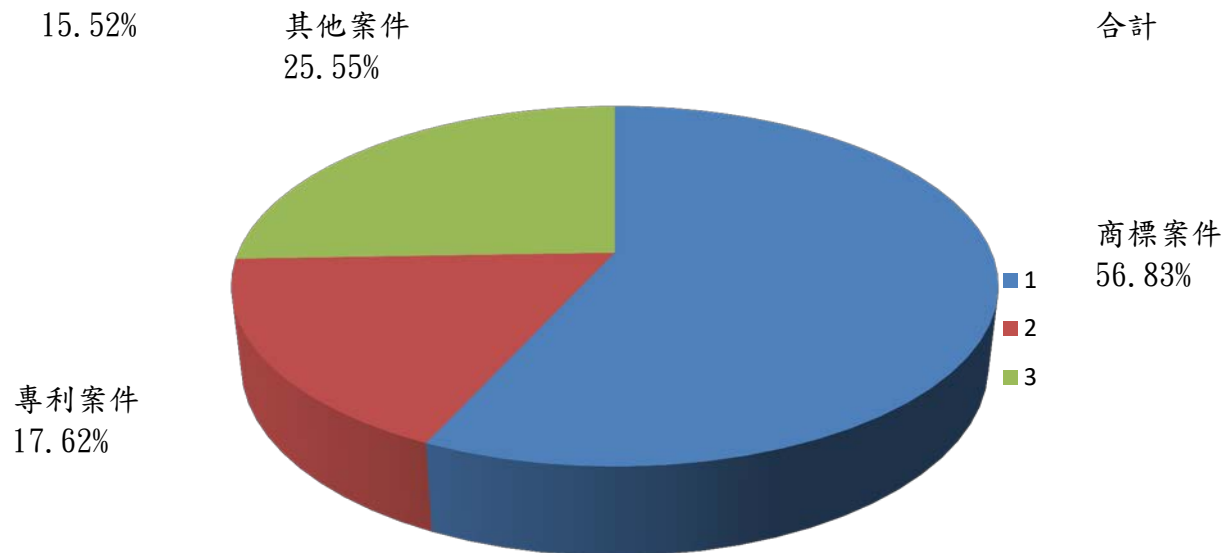
商標案件  
54.10%

|       |       |        |
|-------|-------|--------|
| 商標註冊  | 230 件 | 67.06% |
| 商標異議  | 65 件  | 18.95% |
| 商標廢止  | 25 件  | 7.29%  |
| 商標評定  | 20 件  | 5.83%  |
| 商標其他  | 3 件   | 0.87%  |
| 商標案累計 | 343 件 |        |

## 經濟部訴願審議委員會109年1月至7月結案統計圖

|       |       |        |
|-------|-------|--------|
| 其他案駁回 | 134 件 | 77.01% |
| 其他案撤銷 | 11 件  | 6.32%  |
| 其他類   | 2 件   | 1.15%  |
| 其他案他結 | 27 件  | 15.52% |
| 其他案累計 | 174 件 |        |

|       |       |        |
|-------|-------|--------|
| 商標案累計 | 387 件 | 56.83% |
| 專利案累計 | 120 件 | 17.62% |
| 其他案累計 | 174 件 | 25.55% |
| 合計    | 681 件 |        |



|       |       |         |
|-------|-------|---------|
| 專利案駁回 | 120 件 | 100.00% |
| 專利案撤銷 | 0 件   | 0.00%   |
| 其他類   | 0 件   | 0.00%   |
| 專利案他結 | 0 件   | 0.00%   |
| 專利案累計 | 120 件 |         |

|       |       |        |
|-------|-------|--------|
| 商標案駁回 | 373 件 | 96.38% |
| 商標案撤銷 | 9 件   | 2.33%  |
| 其他類   | 3 件   | 0.78%  |
| 商標案他結 | 2 件   | 0.52%  |
| 商標案累計 | 387 件 |        |

其他類係指部分駁回、部分撤銷決定