

經濟部訴願審議委員會110年6月收結案統計表

| 統計與分析 案件種類 | | 前期未結 | 本期新收 | 待辦案件 | 審議結果 | | | | | 未結案件 | |
|---------------|------|------|------|------|------|----|------|------|--------|------|-----|
| | | | | | ☆駁回 | 撤銷 | ☆其他類 | ☆他結等 | ☆撤銷率 | | 合計 |
| 110年6 月 | 商標案件 | 93 | 36 | 129 | 21 | 0 | 0 | 1 | 0.00% | 22 | 107 |
| | 專利案件 | 66 | 16 | 82 | 16 | 0 | 0 | 0 | 0.00% | 16 | 66 |
| | 其他案件 | 53 | 24 | 77 | 8 | 2 | 0 | 0 | 20.00% | 10 | 67 |
| | 合計 | 214 | 76 | 288 | 45 | 2 | 0 | 1 | 4.17% | 48 | 240 |

☆審議結果分析之駁回項目，包括訴願不受理及駁回等。他結等項目，包括訴願人撤回；移轉管轄；併案審理等。

☆審議結果分析之撤銷率係以「撤銷」及「其他類」案件為分子，「合計」案件為分母計算之。

☆案件種類之其他案件包括商業登記、電子遊戲場業、水利、石油管理、土石採取、工廠輔導管理、商品檢驗等其他經濟法規案件。

☆審議結果項下所列「其他類」係指「部分駁回、部分撤銷」之案件。

| ☆他結等 | | | | |
|------|----|----|-------|----|
| | 撤回 | 移管 | 併案審理等 | 合計 |
| 商標 | 1 | 0 | 0 | 1 |
| 專利 | 0 | 0 | 0 | 0 |
| 其他 | 0 | 0 | 0 | 0 |
| 合計 | 1 | 0 | 0 | 1 |

經濟部訴願審議委員會110年6月收案統計圖

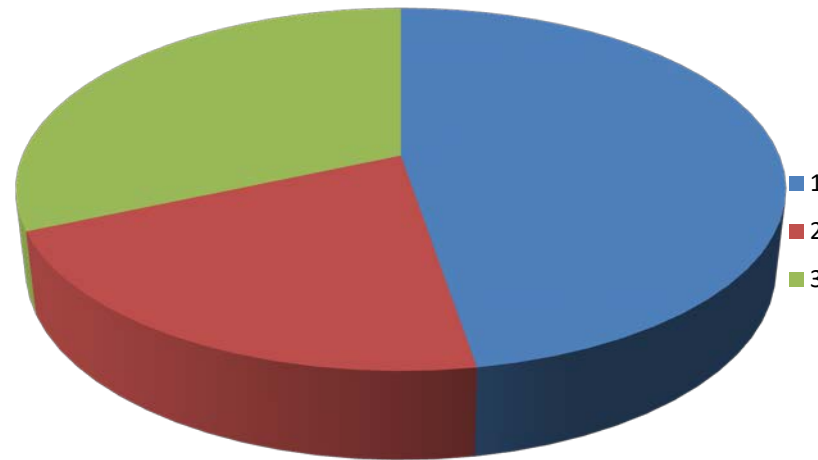
| | | |
|--------|------|--------|
| 國際貿易 | 2 件 | 8.33% |
| 商業登記法 | 1 件 | 4.17% |
| 商品檢驗 | 1 件 | 4.17% |
| 礦業法 | 0 件 | 0.00% |
| 水利法 | 4 件 | 16.67% |
| 公司法 | 6 件 | 25.00% |
| 著作權法 | 0 件 | 0.00% |
| 電子遊戲場業 | 0 件 | 0.00% |
| 其他事件 | 10 件 | 41.67% |
| 其他案累計 | 24 件 | |

其他案件包括石油管理法、土石採取、工廠輔導管理等案件

| | | |
|-------|------|--------|
| 專利申請 | 2 件 | 12.50% |
| 專利異議 | 0 件 | 0.00% |
| 專利舉發 | 10 件 | 62.50% |
| 專利其他 | 4 件 | 25.00% |
| 專利案累計 | 16 件 | |

其他案件
31.58%

專利案件
21.05%



| | | |
|-------|------|--------|
| 商標案累計 | 36 件 | 47.37% |
| 專利案累計 | 16 件 | 21.05% |
| 其他案累計 | 24 件 | 31.58% |
| 合計 | 76 件 | |

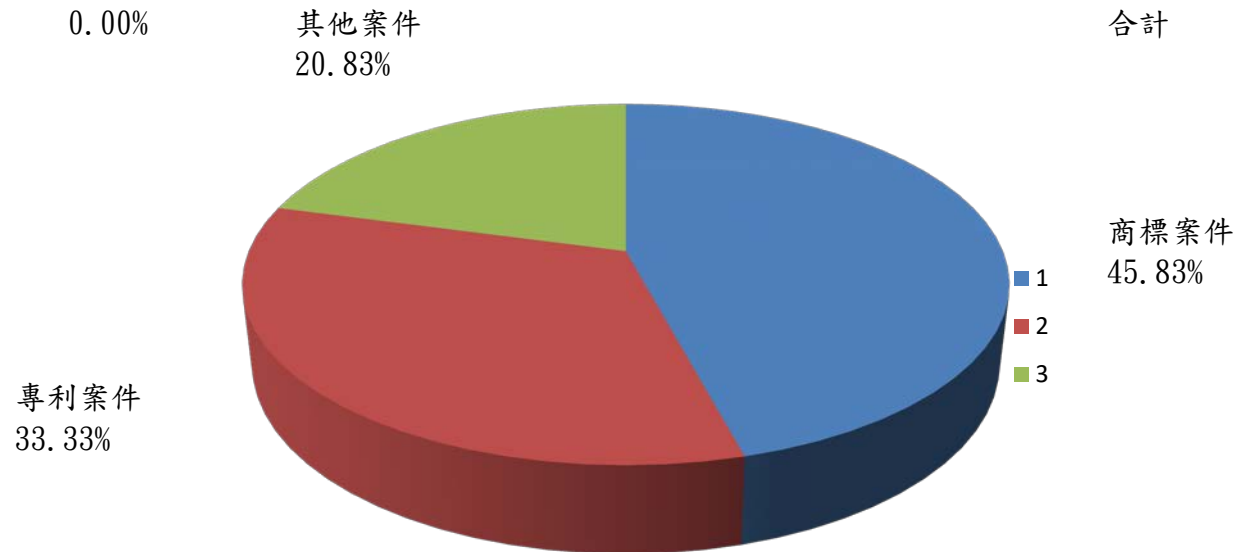
商標案件
47.37%

| | | |
|-------|------|--------|
| 商標註冊 | 17 件 | 47.22% |
| 商標異議 | 14 件 | 38.89% |
| 商標廢止 | 3 件 | 8.33% |
| 商標評定 | 2 件 | 5.56% |
| 商標其他 | 0 件 | 0.00% |
| 商標案累計 | 36 件 | |

經濟部訴願審議委員會110年6月結案統計圖

| | | |
|-------|------|--------|
| 其他案駁回 | 8 件 | 80.00% |
| 其他案撤銷 | 2 件 | 20.00% |
| 其他類 | 0 件 | 0.00% |
| 其他案他結 | 0 件 | 0.00% |
| 其他案累計 | 10 件 | |

| | | |
|-------|------|--------|
| 商標案累計 | 22 件 | 45.83% |
| 專利案累計 | 16 件 | 33.33% |
| 其他案累計 | 10 件 | 20.83% |
| 合計 | 48 件 | |



| | | |
|-------|------|---------|
| 專利案駁回 | 16 件 | 100.00% |
| 專利案撤銷 | 0 件 | 0.00% |
| 其他類 | 0 件 | 0.00% |
| 專利案他結 | 0 件 | 0.00% |
| 專利案累計 | 16 件 | |

| | | |
|-------|------|--------|
| 商標案駁回 | 21 件 | 95.45% |
| 商標案撤銷 | 0 件 | 0.00% |
| 其他類 | 0 件 | 0.00% |
| 商標案他結 | 1 件 | 4.55% |
| 商標案累計 | 22 件 | |

其他類係指部分駁回、部分撤銷決定

經濟部訴願審議委員會109年及110年收結案統計表

| 統計與分析 案件種類 | | 前期未結 | 本期新收 | 待辦案件 | 審議結果 | | | | | | 未結案件 |
|----------------------|------|------|-------|-------|-------|----|------|------|-------|-------|------|
| | | | | | ☆駁回 | 撤銷 | ☆其他類 | ☆他結等 | ☆撤銷率 | 合計 | |
| 109年(1 月至12 月) | 商標案件 | 175 | 535 | 710 | 577 | 15 | 7 | 3 | 3.65% | 602 | 108 |
| | 專利案件 | 62 | 201 | 263 | 205 | 5 | 0 | 0 | 2.38% | 210 | 53 |
| | 其他案件 | 60 | 478 | 399 | 265 | 17 | 2 | 66 | 5.43% | 350 | 49 |
| | 合計 | 297 | 1,372 | 1,372 | 1,047 | 37 | 9 | 69 | 3.96% | 1,162 | 210 |
| 110年(1 月至6 月) | 商標案件 | 108 | 204 | 312 | 199 | 4 | 0 | 2 | 1.95% | 205 | 107 |
| | 專利案件 | 53 | 112 | 165 | 98 | 1 | 0 | 0 | 1.01% | 99 | 66 |
| | 其他案件 | 49 | 174 | 223 | 140 | 13 | 1 | 2 | 8.97% | 156 | 67 |
| | 合計 | 210 | 490 | 700 | 437 | 18 | 1 | 4 | 4.13% | 460 | 240 |

☆審議結果分析之駁回項目，包括訴願不受理及駁回等。他結等項目，包括訴願人撤回；移轉管轄；併案審理等。

☆審議結果分析之撤銷率係以「撤銷」及「其他類」案件為分子，「合計」案件為分母計算之。

☆案件種類之其他案件包括商業登記、電子遊戲場業、水利、石油管理、土石採取、工廠輔導管理、商品檢驗等其他經濟法規案件。

☆審議結果項下所列「其他類」係指「部分駁回、部分撤銷」之案件。

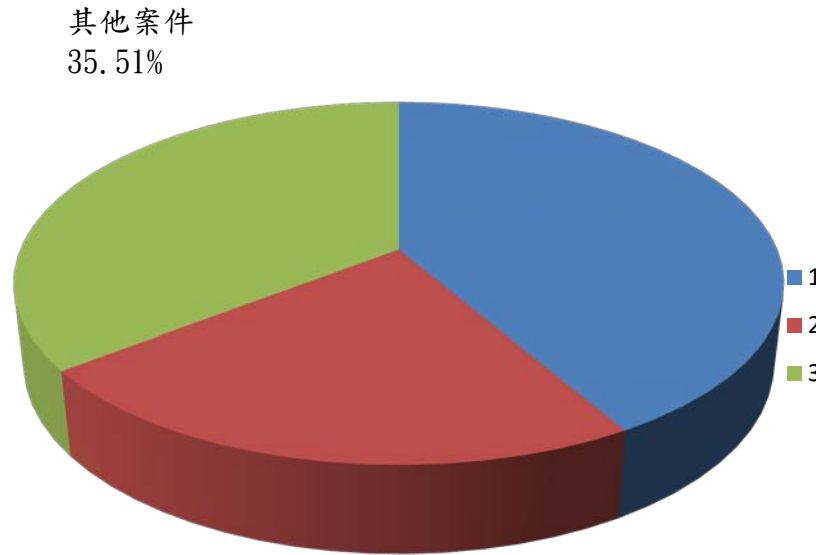
| ☆他結等(110年1月至6月) | | | | |
|-----------------|----|----|-------|----|
| | 撤回 | 移管 | 併案審理等 | 合計 |
| 商標 | 2 | 0 | 0 | 2 |
| 專利 | 0 | 0 | 0 | 0 |
| 其他 | 0 | 2 | 0 | 2 |
| 合計 | 2 | 2 | 0 | 4 |

經濟部訴願審議委員會110年1月至6月收案統計圖

| | | |
|--------|-------|--------|
| 國際貿易 | 58 件 | 33.33% |
| 商業登記法 | 4 件 | 2.30% |
| 商品檢驗 | 6 件 | 3.45% |
| 礦業法 | 0 件 | 0.00% |
| 水利法 | 12 件 | 6.90% |
| 公司法 | 28 件 | 16.09% |
| 著作權法 | 1 件 | 0.57% |
| 電子遊戲場業 | 2 件 | 1.15% |
| 其他事件 | 63 件 | 36.21% |
| 其他案累計 | 174 件 | |

其他案件包括石油管理法、土石採取、工廠輔導管理等案件

| | | |
|-------|-------|--------|
| 專利申請 | 29 件 | 25.89% |
| 專利異議 | 0 件 | 0.00% |
| 專利舉發 | 74 件 | 66.07% |
| 專利其他 | 9 件 | 8.04% |
| 專利案累計 | 112 件 | |



專利案件
22.86%

| | | |
|-------|-------|--------|
| 商標案累計 | 204 件 | 41.63% |
| 專利案累計 | 112 件 | 22.86% |
| 其他案累計 | 174 件 | 35.51% |
| 合計 | 490 件 | |

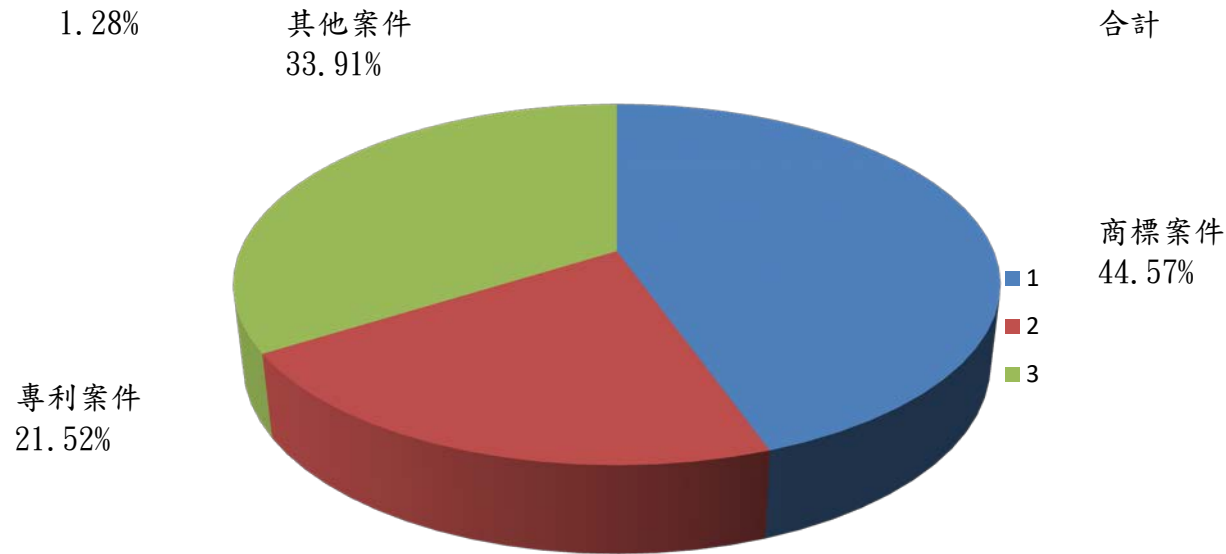
商標案件
41.63%

| | | |
|-------|-------|--------|
| 商標註冊 | 134 件 | 65.69% |
| 商標異議 | 43 件 | 21.08% |
| 商標廢止 | 16 件 | 7.84% |
| 商標評定 | 10 件 | 4.90% |
| 商標其他 | 1 件 | 0.49% |
| 商標案累計 | 204 件 | |

經濟部訴願審議委員會110年1月至6月結案統計圖

| | | |
|-------|-------|--------|
| 其他案駁回 | 140 件 | 89.74% |
| 其他案撤銷 | 13 件 | 8.33% |
| 其他類 | 1 件 | 0.64% |
| 其他案他結 | 2 件 | 1.28% |
| 其他案累計 | 156 件 | |

| | | |
|-------|-------|--------|
| 商標案累計 | 205 件 | 44.57% |
| 專利案累計 | 99 件 | 21.52% |
| 其他案累計 | 156 件 | 33.91% |
| 合計 | 460 件 | |



| | | |
|-------|------|--------|
| 專利案駁回 | 98 件 | 98.99% |
| 專利案撤銷 | 1 件 | 1.01% |
| 其他類 | 0 件 | 0.00% |
| 專利案他結 | 0 件 | 0.00% |
| 專利案累計 | 99 件 | |

| | | |
|-------|-------|--------|
| 商標案駁回 | 199 件 | 97.07% |
| 商標案撤銷 | 4 件 | 1.95% |
| 其他類 | 0 件 | 0.00% |
| 商標案他結 | 2 件 | 0.98% |
| 商標案累計 | 205 件 | |

其他類係指部分駁回、部分撤銷決定