

經濟部訴願審議委員會104年9月收結案統計表

統計與分析 案件種類		前期未結	本期新收	待辦案件	審議結果						未結案件
					☆駁回	撤銷	☆其他類	☆他結等	☆撤銷率	合計	
104年 9月	商標案件	233	35	268	41	1	0	0	2.38%	42	226
	專利案件	126	25	151	34	1	0	0	2.86%	35	116
	其他案件	96	24	120	23	1	0	1	4.00%	25	95
	合計	455	84	539	98	3	0	1	2.94%	102	437

☆審議結果分析之駁回項目，包括訴願不受理及駁回等。他結等項目，包括訴願人撤回；移轉管轄；併案審理等。

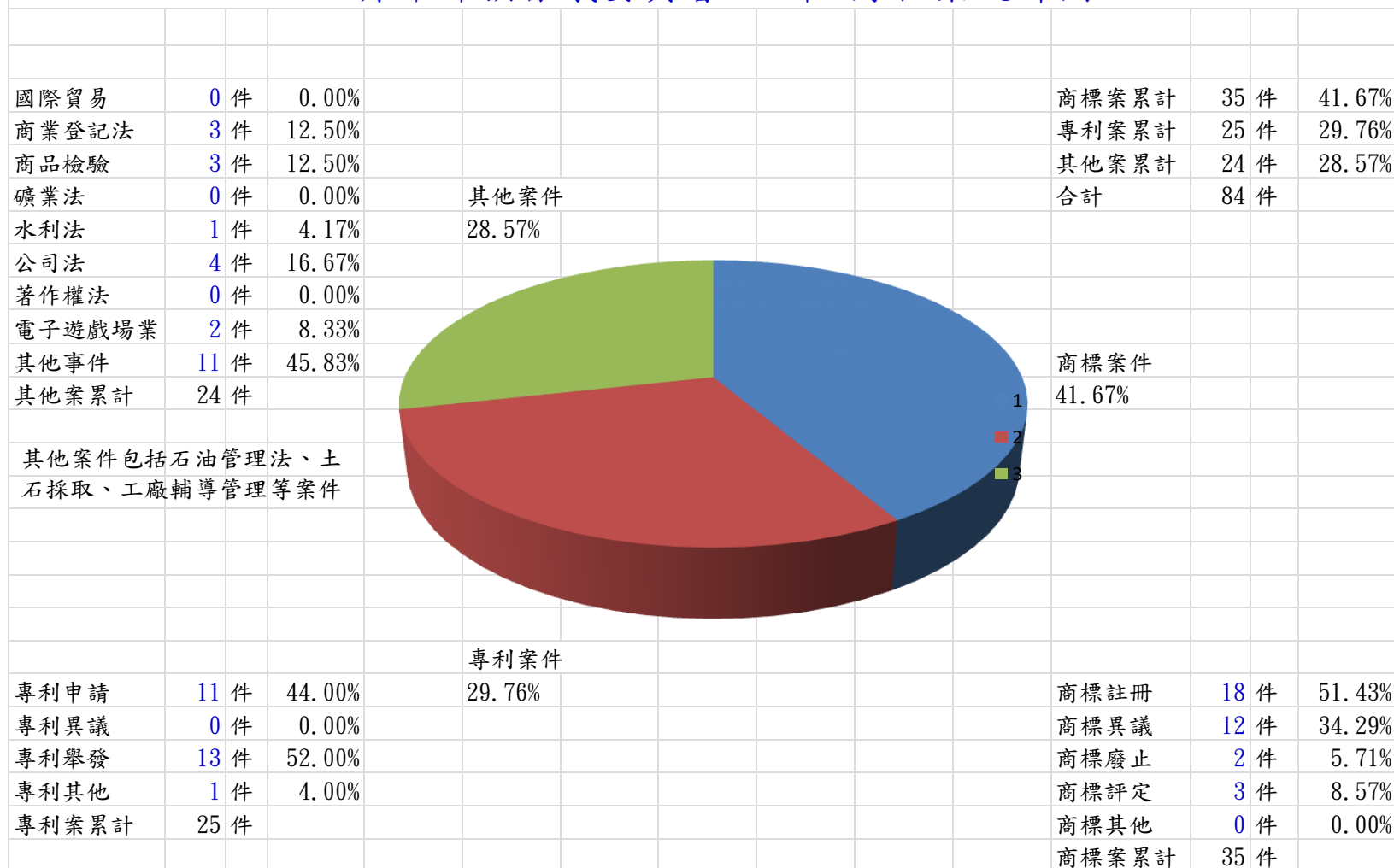
☆審議結果分析之撤銷率係以「撤銷」及「其他類」案件為分子，「合計」案件為分母計算之。

☆案件種類之其他案件包括商業登記、電子遊戲場業、水利、石油管理、土石採取、工廠輔導管理、商品檢驗等其他經濟法規案件。

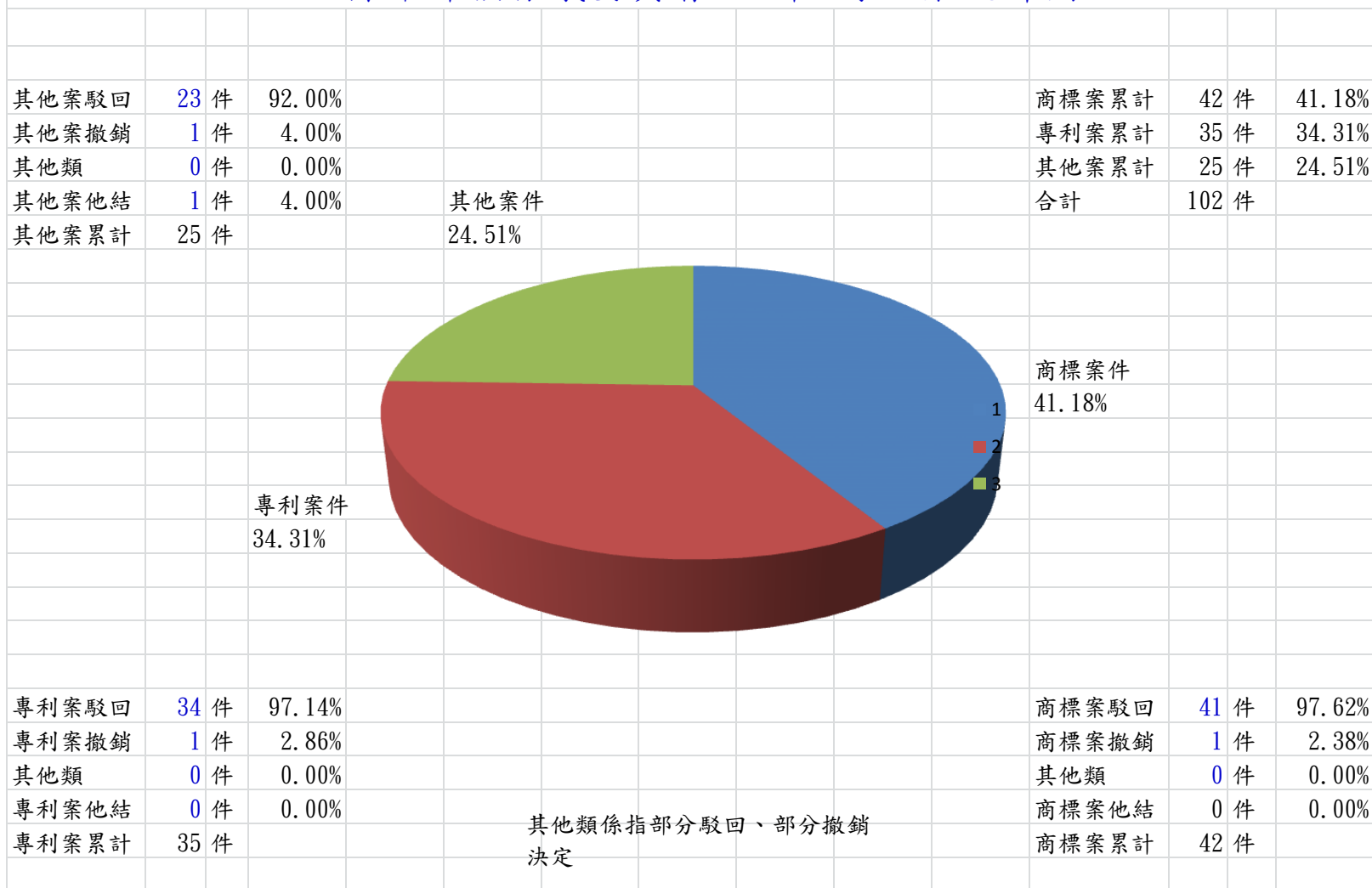
☆審議結果項下所列「其他類」係指「部分駁回、部分撤銷」之案件。

☆他結等				
	撤回	移管	併案審理等	合計
商標	0	0	0	0
專利	0	0	0	0
其他	1	0	0	1
合計	1	0	0	1

經濟部訴願審議委員會104年9月收案統計圖



經濟部訴願審議委員會104年9月結案統計圖

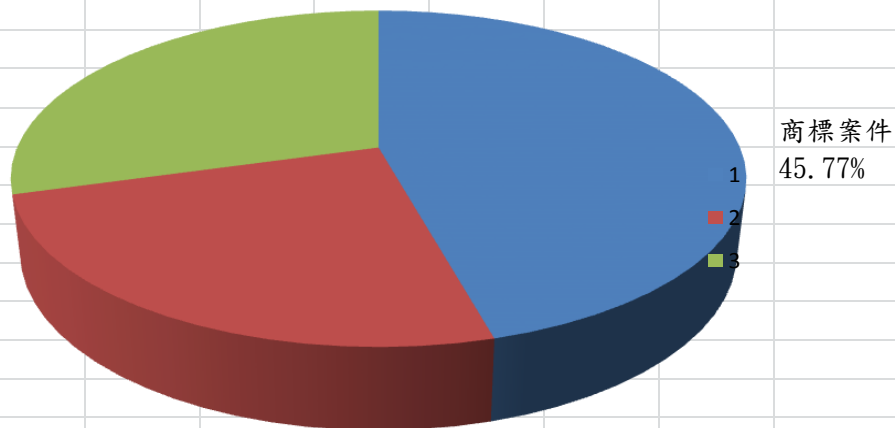


經濟部訴願審議委員會103年及104年收結案統計表

統計與分析 案件種類		前期未結	本期新收	待辦案件	審議結果						未結案件
					☆駁回	撤銷	☆其他類	☆他結等	☆撤銷率	合計	
103年(1 月至12 月)	商標案件	229	787	1,016	652	84	15	10	13.01%	761	255
	專利案件	152	426	578	390	21	1	7	5.25%	419	159
	其他案件	101	475	576	268	39	2	44	11.61%	353	223
	合計	482	1,688	2,170	1,310	144	18	61	10.57%	1,533	637
104年(1 月至9 月)	商標案件	255	535	790	533	23	3	5	4.61%	564	226
	專利案件	159	290	449	315	11	3	4	4.20%	333	116
	其他案件	223	344	567	188	271	2	11	57.84%	472	95
	合計	637	1,169	1,806	1,036	305	8	20	22.86%	1,369	437
<p>☆審議結果分析之駁回項目，包括訴願不受理及駁回等。他結等項目，包括訴願人撤回；移轉管轄；併案審理等。</p> <p>☆審議結果分析之撤銷率係以「撤銷」及「其他類」案件為分子，「合計」案件為分母計算之。</p> <p>☆案件種類之其他案件包括商業登記、電子遊戲場業、水利、石油管理、土石採取、工廠輔導管理、商品檢驗等其他經濟法規案件。</p> <p>☆審議結果項下所列「其他類」係指「部分駁回、部分撤銷」之案件。</p>											
☆他結等(104年1月至9月)											
	撤回	移管	併案審理等	合計							
商標	5	0	0	5							
專利	4	0	0	4							
其他	8	3	0	11							
合計	17	3	0	20							

經濟部訴願審議委員會104年01月至09月收案統計圖

各類案件收案統計			其他案件			專利案件			商標案件		
國際貿易	2 件	0.58%	其他案件	29.43%	專利申請	50 件	17.24%	商標註冊	272 件	50.84%	
商業登記法	12 件	3.49%			專利異議	0 件	0.00%	商標異議	159 件	29.72%	
商品檢驗	15 件	4.36%			專利舉發	189 件	65.17%	商標廢止	54 件	10.09%	
礦業法	0 件	0.00%			專利其他	51 件	17.59%	商標評定	43 件	8.04%	
水利法	16 件	4.65%			專利案累計	290 件		商標其他	7 件	1.31%	
公司法	31 件	9.01%						商標案累計	535 件		
著作權法	13 件	3.78%									
電子遊戲場業	23 件	6.69%									
其他事件	232 件	67.44%									
其他案累計	344 件										
其他案件包括石油管理法、土石採取、工廠輔導管理等案件											



經濟部訴願審議委員會104年01月至09月結案統計圖

