



DATE 107.12.24

107年11月批發、零售及餐飲業營業額統計

一、批發業營業額

1. 與上月比較：11月批發業營業額為8,936億元，為歷年同月新高，較上月減少2.9%，經季節調整減少2.5%。
2. 與上年同月比較：批發業營業額增加1.6%，其中機械器具批發業年增5.2%，主因智慧型手機逢歐美年終銷售旺季，帶動通訊晶片、影像感測元件等電子零組件需求擴增；綜合商品批發業年增5.5%，主因零售通路鋪貨需求增加所致；汽機車批發業則因車市走緩，年減7.1%；家庭器具批發業年減4.6%，主因部分業者業務縮減，以及空調產品銷售減少所致。
3. 累計1至11月與上年同期比較：批發業營業額為9兆5,258億元，為歷年同期新高，較上年同期增加4.3%。

表1 批發業主要行業營業額變動

單位：億元；%

行業別	107年11月			107年1~11月		
	營業額	月增率	年增率	營業額	年增率	構成比
總計	8 936	-2.9	1.6	95 258	4.3	100.0
機械器具業(註1)	3 819	-1.6	5.2	40 225	6.2	42.2
食品、飲料及菸草業	776	-0.1	2.3	8 695	3.9	9.1
建材業	727	-1.7	-0.9	7 774	6.8	8.2
家庭器具業(註2)	677	-5.3	-4.6	7 085	2.1	7.4
綜合商品業	541	-4.1	5.5	5 919	3.4	6.2
汽機車業	533	-3.2	-7.1	5 685	-3.2	6.0
布疋及服飾品業	438	-6.9	3.5	4 478	-0.6	4.7
藥品及化粧品業	409	-11.9	-0.8	4 326	3.1	4.5
化學業	368	-4.6	-1.0	4 061	6.4	4.3
其他批發業(註3)	649	-0.3	-2.9	7 011	3.8	7.4

註：1.機械器具業：包括電腦、手持行動裝置、電子與電力設備、機械及其配備等

2.家庭器具業：包括電器、家具、攝影器材、黃金白銀貴金屬等

3.其他批發業：包含文教及育樂用品批發業、燃料批發業等5項小業別

二、零售業營業額

1. 與上月比較：11月零售業營業額為3,734億元，為歷年同月新高，較上月增加0.5%，經季節調整後減少0.1%。
2. 與上年同月比較：
 - (1) 零售業營業額年增0.4%，其中綜合商品零售業年增2.3%；無店面零

售業年增13.1%，主因線上雙11檔期買氣暢旺；燃料零售業年增7.5%，主因油價較去年同期上漲；資通訊及家電設備零售業則年減7.0%，主因手機銷售減少及電商競爭所致；汽機車零售業年減3.3%，主因小客車銷售疲弱，惟商用車需求活絡，抵銷部分減幅；布疋及服飾品零售業年減2.4%，主因11月天氣偏暖，冬季服飾買氣不振所致。

- (2) 綜合商品零售業年增2.3%，其中百貨公司因部分業者週年慶檔期落點不同，年減2.3%；超級市場因集點換購及商品促銷活動，年增7.3%；便利商店受惠加熱型商品需求增加，年增7.7%；量販店因黑色購物節促銷優惠，年增2.1%；其他綜合商品零售業則年減0.5%。

3. 累計1至11月與上年同期比較：零售業營業額為3兆8,886億元，為歷年同期新高，較上年同期增加3.3%。

表2 零售業主要行業營業額變動

單位：億元；%

行業別	107年11月			107年1~11月		
	營業額	月增率	年增率	營業額	年增率	構成比
總計	3 734	0.5	0.4	38 886	3.3	100.0
綜合商品零售業	1 128	-3.0	2.3	11 669	4.2	30.0
百貨公司	369	-6.6	-2.3	3 077	1.8	7.9
超級市場	181	-3.3	7.3	2 022	5.4	5.2
便利商店	274	0.8	7.7	3 094	6.4	8.0
量販店	153	2.5	2.1	1 848	2.3	4.8
其他	151	-5.5	-0.5	1 629	5.0	4.2
汽機車業	546	4.2	-3.3	5 758	0.4	14.8
食品、飲料及菸草業	382	-5.1	0.0	4 420	0.9	11.4
資通訊及家電設備業	301	7.9	-7.0	3 204	1.9	8.2
布疋及服飾品業	268	0.9	-2.4	2 608	1.8	6.7
無店面零售業	260	23.5	13.1	2 304	6.6	5.9
燃料零售業	220	-6.4	7.5	2 469	14.5	6.3
藥品及化妝品業	175	-6.7	4.4	1 919	4.6	4.9
其他零售業(註)	453	1.4	-5.2	4 535	1.3	11.8

註：其他零售業包含家庭器具及用品零售業、建材零售業等4項小業別

三、餐飲業營業額

1. 與上月比較：11月餐飲業營業額367億元，為歷年同月新高，較上月減少3.1%，經季節調整後增加0.7%。
2. 與上年同月比較：餐飲業營業額增加3.9%，其中餐館業受惠百貨公司週年慶之集客效應及推出新餐點，年增4.2%；飲料店業受惠展店及商品促銷，年增3.1%。
3. 累計1至11月與上年同期比較：餐飲業營業額為4,299億元，為歷年同

期新高，較上年同期增加4.3%。

表3 餐飲業營業額變動

單位：億元；%

行業別	107年11月			107年1~11月		
	營業額	月增率	年增率	營業額	年增率	構成比
總計	367	-3.1	3.9	4 299	4.3	100.0
餐館業	307	-3.5	4.2	3 638	4.3	84.6
飲料店業	44	-2.6	3.1	489	5.1	11.4
其他餐飲業	17	2.5	1.8	172	2.3	4.0

四、綜合分析及動向指數

1. 批發業：11月批發業營業額8,936億元，為歷年同月新高，年增1.6%，主要貢獻來源為機械器具批發業，年增5.2%，主因行動裝置逢歐美年終銷售旺季，帶動通訊晶片、影像感測元件等電子零組件需求活絡。
2. 零售業：11月零售業營業額3,734億元，為歷年同月新高，年增0.4%，其中綜合商品零售業之超級市場受惠集點促銷活動，年增7.3%，便利商店因加熱型商品需求增加，年增7.7%，量販店亦因黑色購物節促銷，年增2.1%，百貨公司則因部分業者週年慶檔期落點不同，年減2.3%；無店面零售業因雙11檔期買氣暢旺，年增13.1%；燃料零售業因油價較去年同期上漲，年增7.5%；資通訊及家電設備零售業則因手機銷售減少及電商競爭，年減7.0%；汽機車零售業因汽車銷售疲弱，年減3.3%。
3. 餐飲業：11月餐飲業營業額367億元，為歷年同月新高，年增3.9%，主因逢百貨公司週年慶之集客效應，聚餐人潮增加所致。
4. 展望未來，批發業在歐美耶誕購物旺季及春節備貨需求挹注下，預期12月營業額年增率續呈正成長；零售業受惠耶誕節及跨年商機，加上車商衝刺年底業績，以及網購業者加大促銷雙12，將有助於推升營收成長；餐飲業逢年底聚餐旺季及跨年連假出遊熱潮，預期12月營業額將持續增加。
5. 據受查廠商對107年12月營運看法，按家數計算之動向指數批發業為49.5、零售業為52.1、餐飲業為56.1；按營業額計算之動向指數批發業為51.2、零售業為55.1、餐飲業為69.4，顯示各業營業額將較上月增加。

表4 批發、零售及餐飲業營業額動向指數

— 受查廠商對107年12月營運與上月比較之看法 —

行業別	按家數計				按營業額計			
	增加	持平	減少	增加	持平	減少		
批發業	49.5	8.0	83.0	9.0	51.2	8.4	85.6	6.1
零售業	52.1	11.1	81.9	7.0	55.1	18.8	72.6	8.6
餐飲業	56.1	16.1	80.0	3.9	69.4	39.6	59.6	0.8

說明：按家數(營業額)計之動向指數=預期增加家數(營業額)之比率+0.5*預期持平家數(營業額)之比率。動向指數介於0與100之間，<50代表預期下滑，50代表中性持平，>50代表預期成長。

圖 1 批發業營業額及年增率

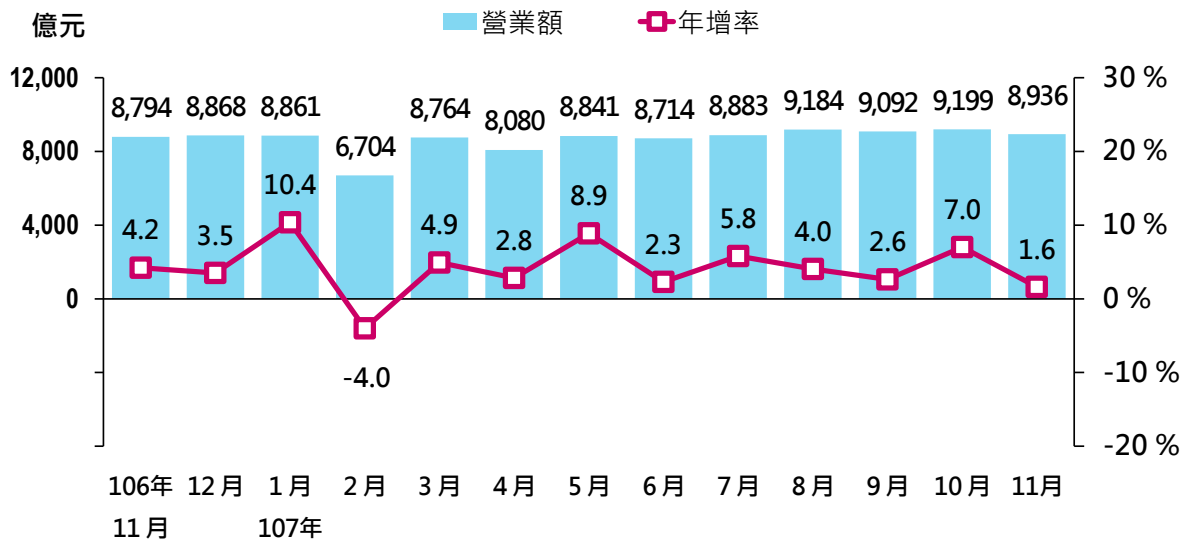


圖 2 零售業營業額及年增率

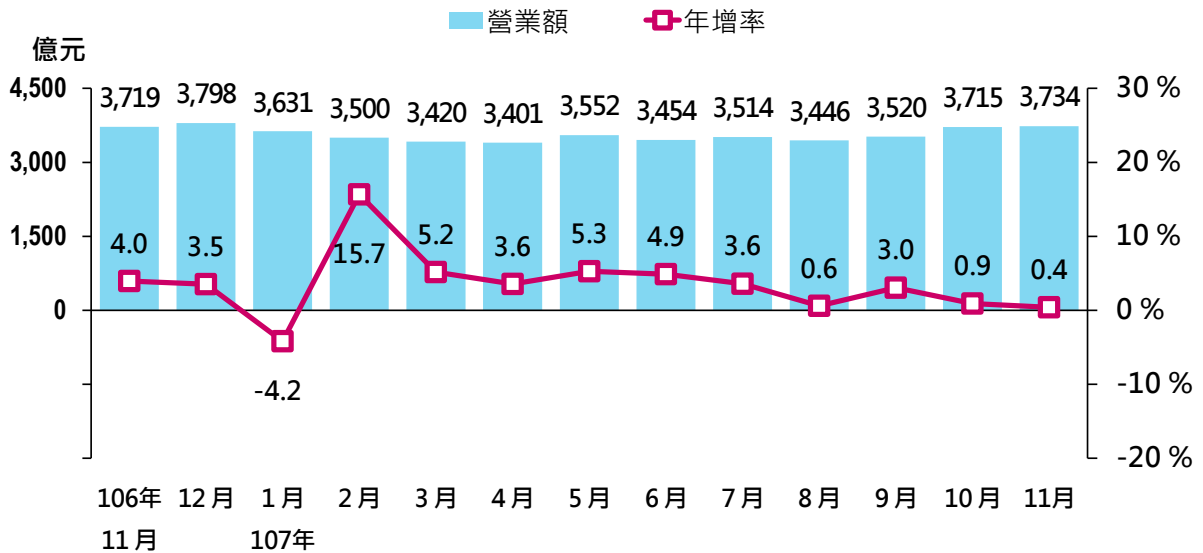
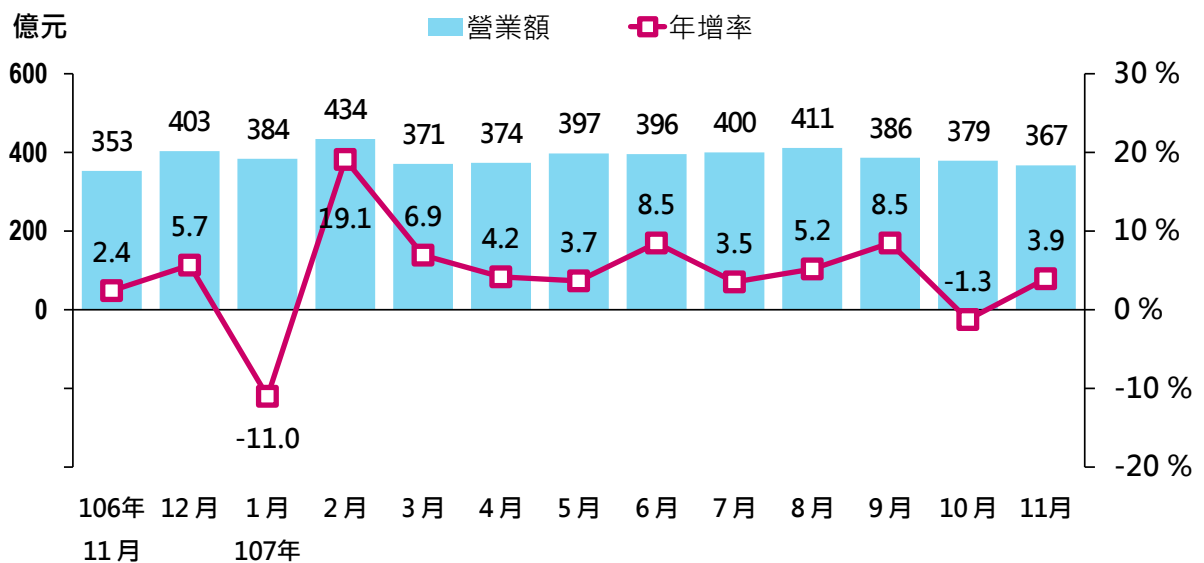


圖 3 餐飲業營業額及年增率



五、發布概況

1. 本新聞稿透過網際網路系統同步發送。
2. 107年12月份資料訂於108年1月23日下午4:00公布。

發言人：經濟部統計處 王副處長淑娟

聯絡電話：(02)23212200#8500

電子郵件信箱：scwang3@moea.gov.tw

業務聯絡人：經濟部統計處 蔡科長美娟

聯絡電話：(02)23212200#8513

電子郵件信箱：mjtsai1@moea.gov.tw

表1 批發業營業額 (1/3)

單位：億元；%

	批發業 合計		機械器具批發業		家庭器具及 用品批發業		食品、飲料及 菸草製品批發業	
	(45-46)	年增率	(464)	年增率	(456)	年增率	(454)	年增率
96年	89,851	7.8	33,016	14.1	8,260	4.5	7,714	2.4
97年	92,656	3.1	35,951	8.9	8,066	-2.3	8,075	4.7
98年	88,002	-5.0	35,675	-0.8	7,586	-6.0	7,705	-4.6
99年	97,166	10.4	40,634	13.9	7,993	5.4	8,190	6.3
100年	99,936	2.9	41,235	1.5	8,145	1.9	8,699	6.2
101年	98,330	-1.6	40,718	-1.3	7,801	-4.2	8,967	3.1
102年	99,042	0.7	40,550	-0.4	7,634	-2.1	9,236	3.0
103年	101,173	2.2	41,731	2.9	7,949	4.1	9,136	-1.1
104年	97,258	-3.9	39,551	-5.2	7,981	0.4	8,950	-2.0
105年	95,451	-1.9	38,201	-3.4	7,762	-2.7	9,144	2.2
106年	100,202	5.0	41,508	8.7	7,665	-1.3	9,171	0.3
6月	8,519	5.7	3,625	12.1	625	-0.6	798	3.3
7月	8,396	4.4	3,572	11.2	631	3.2	755	-6.4
8月	8,827	6.0	3,720	7.6	616	0.8	821	-3.6
9月	8,859	7.1	3,848	10.2	617	-8.1	790	4.4
10月	8,597	3.9	3,583	8.0	693	-1.2	736	-3.1
11月	8,794	4.2	3,631	6.2	710	-1.6	759	-0.2
12月	8,868	3.5	3,620	7.4	727	-0.8	805	-2.8
107年 1~11月	95,258	4.3	40,225	6.2	7,085	2.1	8,695	3.9
1月	8,861	10.4	3,507	16.3	674	4.8	832	-0.9
2月	6,704	-4.0	2,539	-10.4	603	7.4	670	6.5
3月	8,764	4.9	3,634	6.6	639	4.7	742	0.2
4月	8,080	2.8	3,316	2.6	657	2.3	720	0.4
5月	8,841	8.9	3,764	10.1	642	8.8	803	2.6
6月	8,714	2.3	3,746	3.3	637	1.8	825	3.3
7月	8,883	5.8	3,798	6.3	634	0.5	843	11.7
8月	9,184	4.0	4,063	9.2	603	-2.0	902	9.9
9月	9,092	2.6	4,156	8.0	604	-2.0	807	2.2
10月 r	9,199	7.0	3,881	8.3	715	3.2	777	5.5
11月 p	8,936	1.6	3,819	5.2	677	-4.6	776	2.3
	金額	%	金額	%	金額	%	金額	%
較上月增減	-263	-2.9	-63	-1.6	-38	-5.3	-1	-0.1
較上年同月增減	142	1.6	188	5.2	-33	-4.6	17	2.3
累計較上年同期增減	3,924	4.3	2,337	6.2	147	2.1	328	3.9
本年累計結構比	-	100.0	-	42.2	-	7.4	-	9.1

說明：1. 各行業類別括弧內數字為行業標準分類代碼(第9次修訂)

2. 其他批發業包含燃料批發業、農產原料及活動物批發業、商品經紀業、其他專賣批發業

表1 批發業營業額 (2/3)

單位：億元；%

	建材批發業		布疋及服飾品 批發業		綜合商品批發業		汽機車及其零 配件、用品批發業	
	(461)	年增率	(455)	年增率	(452)	年增率	(465)	年增率
96年	8,376	6.3	6,470	-4.5	5,934	3.8	5,105	6.8
97年	8,978	7.2	6,149	-5.0	5,986	0.9	4,387	-14.1
98年	7,710	-14.1	5,696	-7.4	5,010	-16.3	4,523	3.1
99年	8,519	10.5	5,744	0.8	5,693	13.6	4,815	6.5
100年	8,891	4.4	5,521	-3.9	6,036	6.0	5,585	16.0
101年	8,451	-4.9	5,317	-3.7	6,144	1.8	5,407	-3.2
102年	8,267	-2.2	5,454	2.6	6,351	3.4	5,780	6.9
103年	8,449	2.2	5,377	-1.4	6,379	0.4	6,122	5.9
104年	7,679	-9.1	5,440	1.2	6,165	-3.4	6,028	-1.5
105年	7,308	-4.8	5,198	-4.4	6,136	-0.5	6,326	4.9
106年	8,051	10.2	4,921	-5.3	6,255	1.9	6,431	1.7
6月	667	3.5	371	-5.7	524	1.3	576	-4.3
7月	644	6.9	407	-10.0	529	0.3	557	-6.3
8月	732	15.0	441	-2.1	567	2.6	518	13.4
9月	689	23.9	445	-2.7	536	5.5	501	-1.1
10月	676	11.5	444	-6.7	522	1.8	523	-2.1
11月	734	6.9	423	-3.6	512	0.6	574	6.8
12月	774	4.4	417	-4.6	531	-2.4	561	5.8
107年 1~11月	7,774	6.8	4,478	-0.6	5,919	3.4	5,685	-3.2
1月	711	17.2	438	1.0	570	1.7	606	-0.6
2月	516	-7.7	366	2.3	483	7.1	374	-15.4
3月	760	10.6	397	-3.6	536	1.3	584	5.0
4月	721	15.6	374	-4.2	504	5.4	480	-5.8
5月	767	16.2	380	0.4	553	7.4	533	5.4
6月	724	8.5	353	-4.9	538	2.7	532	-7.7
7月	715	11.0	392	-3.8	539	2.0	555	-0.3
8月	720	-1.6	446	1.0	551	-2.8	466	-10.1
9月	675	-2.1	425	-4.6	540	0.7	472	-5.6
10月 r	740	9.4	470	5.8	564	8.1	551	5.3
11月 p	727	-0.9	438	3.5	541	5.5	533	-7.1
	金額	%	金額	%	金額	%	金額	%
較上月增減	-13	-1.7	-32	-6.9	-23	-4.1	-18	-3.2
較上年同月增減	-7	-0.9	15	3.5	28	5.5	-41	-7.1
累計較上年同期增減	497	6.8	-26	-0.6	195	3.4	-186	-3.2
本年累計結構比	-	8.2	-	4.7	-	6.2	-	6.0

說明：1. 各行業類別括弧內數字為行業標準分類代碼(第9次修訂)

2. 其他批發業包含燃料批發業、農產原料及活動物批發業、商品經紀業、其他專賣批發業

表1 批發業營業額 (3/3)

單位：億元；%

	化學材料及 其製品批發業		藥品、醫療用品 及化粧品批發業		文教、育樂 用品批發業		其他批發業	
	(462)	年增率	(457)	年增率	(458)	年增率		年增率
96年	4,278	12.6	3,213	6.0	3,050	4.8	4,436	9.5
97年	3,997	-6.6	3,393	5.6	3,106	1.8	4,566	2.9
98年	3,629	-9.2	3,574	5.3	2,814	-9.4	4,080	-10.6
99年	4,241	16.9	3,738	4.6	3,059	8.7	4,540	11.3
100年	4,170	-1.7	3,876	3.7	3,096	1.2	4,683	3.1
101年	4,102	-1.6	3,873	-0.1	3,097	0.0	4,453	-4.9
102年	4,151	1.2	3,894	0.5	3,125	0.9	4,601	3.3
103年	4,369	5.2	3,976	2.1	3,171	1.5	4,515	-1.9
104年	4,075	-6.7	4,102	3.2	3,223	1.7	4,064	-10.0
105年	3,932	-3.5	4,261	3.9	3,291	2.1	3,890	-4.3
106年	4,184	6.4	4,597	7.9	3,450	4.8	3,969	2.0
6月	352	12.3	371	7.0	285	3.5	324	-1.7
7月	340	7.5	358	8.7	292	10.5	312	-4.9
8月	368	8.5	387	6.9	305	13.2	352	3.5
9月	358	11.3	434	5.6	285	4.6	356	13.2
10月	335	2.2	445	5.4	299	2.9	340	5.2
11月	372	4.8	412	7.1	304	9.9	365	3.9
12月	366	1.9	401	10.9	300	0.5	366	0.6
107年 1~11月	4,061	6.4	4,326	3.1	3,108	-1.4	3,903	8.3
1月	386	21.3	432	11.9	331	10.6	375	18.3
2月	289	-9.2	312	7.9	267	2.6	288	1.0
3月	408	8.1	415	2.9	272	-5.0	378	10.3
4月	363	7.5	359	0.5	253	-4.1	332	9.2
5月	387	13.5	383	8.1	265	-2.3	365	19.4
6月	367	4.2	362	-2.5	269	-5.5	362	11.7
7月	371	9.2	374	4.5	290	-0.6	372	19.1
8月	379	3.1	392	1.3	297	-2.6	365	3.5
9月	356	-0.5	426	-1.9	289	1.3	342	-3.8
10月 r	386	15.2	464	4.3	280	-6.4	371	9.1
11月 p	368	-1.0	409	-0.8	294	-3.0	355	-2.8
	金額	%	金額	%	金額	%	金額	%
較上月增減	-18	-4.6	-55	-11.9	14	5.1	-17	-4.5
較上年同月增減	-4	-1.0	-3	-0.8	-9	-3.0	-10	-2.8
累計較上年同期增減	243	6.4	130	3.1	-43	-1.4	300	8.3
本年累計結構比	-	4.3	-	4.5	-	3.3	-	4.1

說明：1. 各行業類別括弧內數字為行業標準分類代碼(第9次修訂)

2. 其他批發業包含燃料批發業、農產原料及活動物批發業、商品經紀業、其他專賣批發業

表2 零售業營業額 (1/3)

單位：億元；%

	零售業				綜合商品 (詳表3)		汽機車及其零配件、 用品零售業	
	合計		不含汽機車		(471)	年增率	(484)	年增率
	(47~48)	年增率		年增率				
96年	32,576	3.5	28,294	4.5	8,167	4.3	4,282	-2.4
97年	32,195	-1.2	28,778	1.7	8,350	2.2	3,417	-20.2
98年	32,681	1.5	28,792	0.0	8,532	2.2	3,889	13.8
99年	34,745	6.3	30,294	5.2	9,130	7.0	4,451	14.5
100年	36,939	6.3	31,803	5.0	9,735	6.6	5,136	15.4
101年	37,832	2.4	32,679	2.8	10,227	5.1	5,153	0.3
102年	38,574	2.0	33,242	1.7	10,524	2.9	5,331	3.5
103年	40,074	3.9	34,317	3.2	11,065	5.1	5,757	8.0
104年	40,203	0.3	34,378	0.2	11,510	4.0	5,825	1.2
105年	40,968	1.9	34,827	1.3	12,047	4.7	6,141	5.4
106年	41,451	1.2	35,137	0.9	12,295	2.1	6,315	2.8
6月	3,293	-1.9	2,741	-1.5	951	0.8	552	-4.3
7月	3,392	-1.6	2,825	-1.3	1,005	-0.7	567	-2.9
8月	3,426	4.3	2,919	0.8	1,024	1.8	507	30.3
9月	3,416	3.4	2,938	3.9	1,016	2.9	477	0.3
10月	3,681	3.2	3,166	3.8	1,166	6.5	515	-0.2
11月	3,719	4.0	3,155	4.6	1,103	4.8	564	0.6
12月	3,798	3.5	3,216	3.7	1,091	4.7	582	2.9
107年 1~11月	38,886	3.3	33,128	3.8	11,669	4.2	5,758	0.4
1月	3,631	-4.2	2,967	-6.6	1,019	-10.6	664	8.1
2月	3,500	15.7	3,084	17.3	1,120	26.4	416	4.7
3月	3,420	5.2	2,854	5.1	960	5.4	566	5.5
4月	3,401	3.6	2,902	4.0	1,031	4.7	499	1.2
5月	3,552	5.3	3,012	5.2	1,056	3.7	540	5.9
6月	3,454	4.9	2,908	6.1	1,000	5.2	545	-1.2
7月	3,514	3.6	2,937	4.0	1,046	4.1	576	1.7
8月	3,446	0.6	3,033	3.9	1,097	7.1	413	-18.6
9月	3,520	3.0	3,051	3.8	1,049	3.3	469	-1.7
10月 r	3,715	0.9	3,191	0.8	1,164	-0.2	524	1.7
11月 p	3,734	0.4	3,188	1.0	1,128	2.3	546	-3.3
	金額	%	金額	%	金額	%	金額	%
較上月增減	19	0.5	-3	-0.1	-35	-3.0	22	4.2
較上年同月增減	15	0.4	33	1.0	26	2.3	-18	-3.3
累計較上年同期增減	1,233	3.3	1,208	3.8	466	4.2	25	0.4
本年累計結構比	-	100.0	-	85.2	-	30.0	-	14.8

說明：1. 各行業類別括弧內數字為行業標準分類代碼(第9次修訂)

2. 其他零售業包含文教樂用品零售業、建材零售業、其他專賣零售業

表2 零售業營業額 (2/3)

單位：億元；%

	食品、飲料及菸草製品零售業		資通訊及家電設備零售業		家庭器具及用品零售業		燃料零售業	
	(472)	年增率	(483+474)	年增率	(474)	年增率	(482)	年增率
96年	3,626	3.8	3,624	3.6	2,786	4.4	2,729	6.9
97年	3,740	3.1	3,562	-1.7	2,759	-1.0	2,771	1.5
98年	3,871	3.5	3,286	-7.8	2,749	-0.3	2,667	-3.7
99年	3,966	2.4	3,354	2.1	2,920	6.2	2,880	8.0
100年	4,099	3.4	3,539	5.5	3,045	4.3	3,015	4.7
101年	4,349	6.1	3,649	3.1	3,015	-1.0	3,028	0.4
102年	4,576	5.2	3,590	-1.6	3,014	0.0	3,092	2.1
103年	4,614	0.8	3,599	0.2	3,181	5.5	3,031	-2.0
104年	4,737	2.7	3,605	0.2	3,170	-0.4	2,306	-23.9
105年	4,812	1.6	3,553	-1.5	3,016	-4.8	2,176	-5.6
106年	4,780	-0.7	3,461	-2.6	2,892	-4.1	2,379	9.3
6月	375	-3.4	282	-1.3	213	-4.3	185	-4.0
7月	382	0.2	303	-2.4	219	-8.8	195	3.3
8月	418	-3.4	282	-2.5	237	0.9	203	5.3
9月	465	7.6	286	6.9	238	1.9	199	11.4
10月	407	5.5	285	-5.5	271	0.2	203	2.8
11月	382	0.6	324	5.6	284	2.4	205	8.6
12月	400	-3.3	318	2.0	278	0.4	222	8.9
107年 1~11月	4,420	0.9	3,204	1.9	2,704	3.4	2,469	14.5
1月	390	-7.3	322	0.8	247	-3.5	213	2.9
2月	393	8.3	320	22.7	233	1.7	196	9.2
3月	397	0.3	281	8.5	242	8.7	213	7.5
4月	387	1.0	286	4.3	228	4.2	211	12.6
5月	391	0.6	303	13.0	245	8.5	231	18.8
6月	382	1.8	283	0.3	235	10.3	233	25.8
7月	386	1.1	285	-5.8	232	5.9	243	24.5
8月	429	2.6	274	-2.9	241	1.9	235	15.7
9月	481	3.5	269	-6.0	246	3.4	239	20.0
10月 r	402	-1.3	279	-2.0	274	1.3	235	15.9
11月 p	382	0.0	301	-7.0	280	-1.3	220	7.5
	金額	%	金額	%	金額	%	金額	%
較上月增減	-20	-5.1	22	7.9	6	2.1	-15	-6.4
較上年同月增減	0	0.0	-23	-7.0	-4	-1.3	15	7.5
累計較上年同期增減	40	0.9	60	1.9	90	3.4	312	14.5
本年累計結構比	-	11.4	-	8.2	-	7.0	-	6.3

說明：1. 各行業類別括弧內數字為行業標準分類代碼(第9次修訂)

2. 其他零售業包含文教育樂用品零售業、建材零售業、其他專賣零售業

表2 零售業營業額 (3/3)

單位：億元；%

	布疋及服飾品 零售業		藥品、醫療用品 及化粧品零售業		無店面 零售業		其他零售業	
	(473)	年增率	(475)	年增率	(487)	年增率		年增率
96年	2,497	3.3	1,519	6.3	1,211	11.5	2,134	1.2
97年	2,506	0.3	1,575	3.7	1,372	13.3	2,144	0.5
98年	2,519	0.6	1,576	0.1	1,504	9.6	2,087	-2.6
99年	2,592	2.9	1,650	4.6	1,631	8.5	2,171	4.0
100年	2,675	3.2	1,732	5.0	1,719	5.4	2,245	3.4
101年	2,695	0.8	1,732	0.0	1,780	3.5	2,203	-1.9
102年	2,654	-1.5	1,758	1.5	1,908	7.2	2,127	-3.5
103年	2,758	3.9	1,829	4.0	2,058	7.9	2,183	2.6
104年	2,798	1.4	1,883	2.9	2,167	5.3	2,203	0.9
105年	2,856	2.1	1,962	4.2	2,279	5.1	2,127	-3.4
106年	2,864	0.3	2,020	3.0	2,387	4.8	2,058	-3.2
6月	213	-7.3	170	4.3	194	7.3	158	-10.0
7月	217	-1.7	158	-0.2	181	1.9	166	-4.4
8月	215	-0.2	169	1.5	197	7.2	174	-0.4
9月	209	-1.2	180	2.8	185	0.8	161	0.8
10月	271	5.3	182	5.6	200	5.2	181	0.5
11月	275	4.9	168	0.6	230	12.0	186	4.0
12月	303	9.9	185	3.6	225	6.2	195	2.9
107年 1~11月	2,608	1.8	1,919	4.6	2,304	6.6	1,832	-1.7
1月	228	-20.4	160	-0.5	217	7.0	171	-6.3
2月	284	36.7	164	8.0	206	10.1	167	2.9
3月	209	4.0	181	8.5	209	4.7	163	-0.1
4月	229	1.9	170	3.7	196	2.9	164	0.4
5月	239	-1.1	170	3.2	210	7.4	166	0.0
6月	235	10.4	177	4.0	202	4.0	162	2.4
7月	217	-0.2	171	8.5	196	8.2	162	-2.2
8月	215	-0.1	173	2.4	201	2.0	169	-3.0
9月	219	4.7	190	5.3	197	6.7	161	0.3
10月 r	266	-2.0	188	3.1	210	5.2	173	-4.6
11月 p	268	-2.4	175	4.4	260	13.1	173	-6.9
	金額	%	金額	%	金額	%	金額	%
較上月增減	3	0.9	-13	-6.7	49	23.5	1	0.3
較上年同月增減	-6	-2.4	7	4.4	30	13.1	-13	-6.9
累計較上年同期增減	47	1.8	84	4.6	142	6.6	-32	-1.7
本年累計結構比	-	6.7	-	4.9	-	5.9	-	4.7

說明：1. 各行業類別括弧內數字為行業標準分類代碼(第9次修訂)

2. 其他零售業包含文教樂用品零售業、建材零售業、其他專賣零售業

表3 綜合商品零售業營業額 (1/2)

單位：億元；%

	綜合商品零售業 合計		百貨公司業		超級市場業	
	(471)	年增率		年增率		年增率
96年	8,167	4.3	2,252	6.4	1,110	7.8
97年	8,350	2.2	2,248	-0.2	1,213	9.3
98年	8,532	2.2	2,319	3.2	1,268	4.6
99年	9,130	7.0	2,511	8.3	1,336	5.3
100年	9,735	6.6	2,702	7.6	1,434	7.4
101年	10,227	5.1	2,800	3.6	1,519	5.9
102年	10,524	2.9	2,886	3.1	1,587	4.5
103年	11,065	5.1	3,061	6.1	1,672	5.3
104年	11,510	4.0	3,189	4.2	1,804	7.9
105年	12,047	4.7	3,331	4.5	1,973	9.3
106年	12,295	2.1	3,346	0.4	2,096	6.2
6 月	951	0.8	221	-4.9	170	10.4
7 月	1,005	-0.7	243	-3.9	183	6.0
8 月	1,024	1.8	230	2.2	190	-1.0
9 月	1,016	2.9	245	-4.9	193	10.0
10 月	1,166	6.5	395	6.5	188	9.7
11 月	1,103	4.8	378	6.8	169	3.7
12 月	1,091	4.7	324	5.1	177	2.2
107年 1~11月	11,669	4.2	3,077	1.8	2,022	5.4
1 月	1,019	-10.6	242	-20.0	176	-3.5
2 月	1,120	26.4	307	30.2	187	22.6
3 月	960	5.4	227	4.4	170	5.3
4 月	1,031	4.7	287	2.3	172	6.4
5 月	1,056	3.7	275	0.1	180	7.3
6 月	1,000	5.2	234	5.9	174	2.8
7 月	1,046	4.1	245	0.6	191	4.3
8 月	1,097	7.1	241	5.0	212	11.7
9 月	1,049	3.3	254	3.7	191	-0.8
10 月 r	1,164	-0.2	396	0.1	187	-0.4
11 月 p	1,128	2.3	369	-2.3	181	7.3
	金額	%	金額	%	金額	%
較上月增減	-35	-3.0	-26	-6.6	-6	-3.3
較上年同月增減	26	2.3	-9	-2.3	12	7.3
累計較上年同期增減	466	4.2	54	1.8	104	5.4
本年累計結構比	-	100.0	-	26.4	-	17.3

表3 綜合商品零售業營業額 (2/2)

單位：億元；%

	便利商店業		零售式量販業		其他綜合商品零售業	
	金額	年增率	金額	年增率	金額	年增率
96年	2,097	2.0	1,372	3.6	1,338	2.5
97年	2,120	1.1	1,452	5.9	1,317	-1.5
98年	2,121	0.0	1,478	1.8	1,346	2.2
99年	2,305	8.7	1,564	5.8	1,415	5.1
100年	2,460	6.7	1,665	6.5	1,474	4.1
101年	2,677	8.8	1,707	2.5	1,524	3.4
102年	2,761	3.1	1,716	0.5	1,574	3.3
103年	2,892	4.8	1,758	2.5	1,682	6.8
104年	2,950	2.0	1,830	4.1	1,737	3.3
105年	3,088	4.7	1,913	4.6	1,741	0.3
106年	3,173	2.8	1,971	3.0	1,709	-1.9
6月	272	2.8	151	0.8	137	-3.9
7月	276	-0.1	169	-0.6	134	-4.3
8月	285	5.5	179	-0.5	140	0.6
9月	267	4.5	171	6.0	140	2.0
10月	263	2.9	167	12.3	153	3.0
11月	254	1.6	150	6.1	152	5.2
12月	267	4.2	166	9.0	158	3.7
107年 1~11月	3,094	6.4	1,848	2.3	1,629	5.0
1月	275	-0.8	186	-19.2	140	-5.5
2月	258	16.7	210	52.7	157	13.5
3月	278	9.6	143	-3.1	142	9.1
4月	275	5.9	149	1.2	147	9.1
5月	294	6.1	155	-0.7	152	6.4
6月	292	7.2	156	3.2	145	5.6
7月	300	9.0	170	0.7	140	4.2
8月	296	3.9	200	11.5	148	5.4
9月	279	4.6	177	3.4	147	5.4
10月 r	272	3.2	149	-10.3	160	4.3
11月 p	274	7.7	153	2.1	151	-0.5
	金額	%	金額	%	金額	%
較上月增減	2	0.8	4	2.5	-9	-5.5
較上年同月增減	20	7.7	3	2.1	-1	-0.5
累計較上年同期增減	187	6.4	42	2.3	78	5.0
本年累計結構比	-	26.5	-	15.8	-	14.0

表4 餐飲業營業額

單位：億元；%

	餐飲業 合計		餐館業		飲料店業		其他餐飲業	
	(56)	年增率	(561)	年增率	(562)	年增率	(569)	年增率
96年	3,174	4.9	2,683	5.1	351	4.9	140	1.1
97年	3,247	2.3	2,738	2.0	363	3.4	146	4.2
98年	3,263	0.5	2,754	0.6	361	-0.5	147	1.0
99年	3,512	7.6	2,970	7.8	384	6.3	158	7.4
100年	3,809	8.4	3,240	9.1	404	5.2	165	4.2
101年	3,945	3.6	3,360	3.7	416	3.0	169	2.3
102年	4,007	1.6	3,384	0.7	450	8.0	174	2.9
103年	4,129	3.1	3,492	3.2	459	2.0	179	2.8
104年	4,241	2.7	3,587	2.7	473	3.1	181	1.1
105年	4,394	3.6	3,720	3.7	491	3.9	183	1.3
106年	4,523	2.9	3,829	2.9	509	3.7	185	1.3
6月	365	0.2	308	0.4	41	-2.2	16	2.8
7月	387	2.5	329	2.7	42	1.1	15	3.6
8月	391	4.2	331	3.9	46	7.4	15	1.8
9月	356	1.2	298	0.1	44	10.5	14	-3.6
10月	384	2.9	325	3.0	42	3.0	16	1.7
11月	353	2.4	294	2.4	42	3.5	16	0.1
12月	403	5.7	342	6.6	44	0.7	17	1.5
107年 1~11月	4,299	4.3	3,638	4.3	489	5.1	172	2.3
1月	384	-11.0	324	-12.7	43	-1.5	16	2.3
2月	434	19.1	378	21.2	42	8.2	14	2.3
3月	371	6.9	312	7.6	43	3.2	16	4.7
4月	374	4.2	314	3.6	44	7.7	16	5.8
5月	397	3.7	336	3.1	45	8.5	16	2.7
6月	396	8.5	335	8.9	44	7.8	16	2.3
7月	400	3.5	340	3.3	45	5.8	15	1.7
8月	411	5.2	349	5.5	47	4.0	15	1.6
9月	386	8.5	326	9.5	46	3.4	15	2.0
10月 r	379	-1.3	318	-2.3	45	7.0	16	-1.8
11月 p	367	3.9	307	4.2	44	3.1	17	1.8
	金額	%	金額	%	金額	%	金額	%
較上月增減	-12	-3.1	-11	-3.5	-1	-2.6	0	2.5
較上年同月增減	14	3.9	12	4.2	1	3.1	0	1.8
累計較上年同期增減	179	4.3	152	4.3	24	5.1	4	2.3
本年累計結構比	-	100.0	-	84.6	-	11.4	-	4.0

