



DATE 108.2.26

## 108年1月批發、零售及餐飲業營業額統計

### 一、批發業營業額

1. 與上月比較：1月批發業營業額為9,055億元，為歷年同月新高，較上月增加6.5%，經季節調整增加8.2%。
2. 與上年同月比較：批發業營業額增加2.2%，主因農曆春節落點較上年提前，相關備貨需求較集中在1月，其中藥品及化粧品批發業年增17.6%、家庭器具批發業年增10.5%、食品、飲料及菸草批發業年增7.3%；汽機車批發業則因部分新車改款在即，買氣觀望，年減8.2%。

表1 批發業主要行業營業額變動

單位：億元；%

行業別	108年1月			
	營業額	月增率	年增率	構成比
總計	9 055	6.5	2.2	100.0
機械器具業(註1)	3 510	4.5	0.1	38.8
食品、飲料及菸草業	893	12.3	7.3	9.9
家庭器具業(註2)	744	7.3	10.5	8.2
建材業	705	-8.9	-0.9	7.8
綜合商品業	614	9.8	7.6	6.8
汽機車業	556	2.5	-8.2	6.1
藥品及化粧品業	508	28.8	17.6	5.6
布疋及服飾品業	464	10.8	5.8	5.1
化學業	363	11.9	-5.9	4.0
其他批發業(註3)	698	8.7	-1.0	7.7

註：1.機械器具業：包括電腦、手持行動裝置、電子與電力設備、機械及其配備等

2.家庭器具業：包括電器、家具、攝影器材、黃金白銀貴金屬等

3.其他批發業：包含文教及育樂用品批發業、燃料批發業等5項小業別

### 二、零售業營業額

1. 與上月比較：1月零售業營業額為3,889億元，為歷年同月新高，較上月增加0.4%，經季節調整後增加2.0%。

#### 2. 與上年同月比較：

- (1) 零售業營業額年增7.1%，其中綜合商品零售業年增10.6%；食品、飲料及菸草零售業年增12.7%，主因逢春節前採購熱潮；布疋及服飾品零售業年增17.4%，主因展店效益及年前促銷推升買氣；無店面零售業年增17.4%，主因年節相關商品需求暢旺；家庭器具及用品零售業年增10.9%，主因門市擴增及春節帶動家居商品需求活絡；

藥品及化粧品零售業年增8.6%，主因促銷活動及居家照顧、保健商品需求增加；資通訊及家電設備零售業年增1.2%，主因年節促銷及節能家電補助奏效，帶動家電等業績成長，惟手機銷售不佳抵銷部分增幅；汽機車零售業則年減4.9%，主因小客車銷售疲弱，惟商用車換購潮抵銷部分減幅。

- (2) 綜合商品零售業年增10.6%，主因春節因素及新百貨商場開幕挹注，致百貨公司年增14.6%、超級市場年增6.1%、便利商店年增5.5%、量販店年增15.6%；其他綜合商品零售業年增12.4%。

表2 零售業主要行業營業額變動

單位：億元；%

行業別	108年1月			
	營業額	月增率	年增率	構成比
總計	3 889	0.4	7.1	100.0
綜合商品零售業	1 126	-0.9	10.6	29.0
百貨公司	277	-13.7	14.6	7.1
超級市場	187	-4.7	6.1	4.8
便利商店	290	3.6	5.5	7.5
量販店	215	24.5	15.6	5.5
其他	157	-5.5	12.4	4.0
汽機車業	631	4.5	-4.9	16.2
食品、飲料及菸草業	440	7.1	12.7	11.3
資通訊及家電設備業	326	15.1	1.2	8.4
家庭器具及用品業	274	-3.9	10.9	7.0
布疋及服飾品業	268	-13.2	17.4	6.9
無店面零售業	255	5.3	17.4	6.6
藥品及化粧品業	174	-7.9	8.6	4.5
其他零售業(註)	396	-4.5	3.0	10.1

註：其他零售業包含燃料零售業、建材零售業等4項小業別

### 三、餐飲業營業額

1. 與上月比較：1月餐飲業營業額416億元，較上月減少2.9%，經季節調整後減少2.3%。
2. 與上年同月比較：餐飲業營業額年增8.4%，其中餐館業因尾牙聚餐較去年提早展開，年增8.2%；飲料店業因展店及促銷帶動消費，年增11.9%。

表3 餐飲業營業額變動

單位：億元；%

行業別	108年1月			
	營業額	月增率	年增率	構成比
總計	416	-2.9	8.4	100.0
餐館業	351	-3.0	8.2	84.3
飲料店業	48	-3.0	11.9	11.6
其他餐飲業	17	-1.7	3.3	4.1

#### 四、綜合分析及動向指數

1. **批發業**：108年1月批發業營業額9,055億元，為歷年同月新高，年增2.2%，主因農曆年前鋪貨需求，致藥品及化粧品批發業年增17.6%、家庭器具批發業年增10.5%、食品、飲料及菸草批發業年增7.3%，惟汽機車批發業因部分新車改款在即，買氣觀望，年減8.2%。
2. **零售業**：108年1月零售業營業額3,889億元，為歷年同月新高，年增7.1%，其中綜合商品零售業因今年春節落在2月初，相關年節商品採購高峰集中於1月，加上新百貨商場開幕挹注，致百貨公司年增14.6%、超級市場年增6.1%、便利商店年增5.5%、量販店年增15.6%；食品、飲料及菸草零售業因逢春節前採購熱潮，年增12.7%；布疋及服飾品零售業因展店效益及促銷推升買氣，年增17.4%；無店面零售業因年節商品需求暢旺，年增17.4%；汽機車零售業則因小客車銷售疲弱，年減4.9%。
3. **餐飲業**：108年1月餐飲業營業額416億元，年增8.4%，主因尾牙聚餐旺季較去年提早所致。
4. **展望未來**：2月逢農曆春節，批發業工作日數較少，營業額將較1月回落，惟隨智慧科技應用擴展，有助於推升電子零組件需求，挹注機械器具批發業績成長，預期2月批發業營業額可望與上年同月持平；零售及餐飲業雖去年年節採購高峰及尾牙聚餐商機落在2月份，比較基期高，惟今年春節連續假期長，加上情人節及228連假之送禮、聚餐及出遊商機，營業額均可望較上年同月成長。
5. **動向指數**：據受查廠商對108年2月營運看法，按家數計算之動向指數批發業為33.3、零售業為44.1、餐飲業為50.2；按營業額計算之動向指數批發業為33.7、零售業為43.8、餐飲業為50.0，顯示批發業及零售業營業額將較上月減少，餐飲業持平。

表4 批發、零售及餐飲業營業額動向指數

— 受查廠商對108年2月營運與上月比較之看法 —

行業別	按家數計			按營業額計		
	增加	持平	減少	增加	持平	減少
批發業	33.3	2.8	61.1	33.7	1.7	64.1
零售業	44.1	6.9	74.4	43.8	12.3	63.0
餐飲業	50.2	14.9	70.6	50.0	25.5	49.1

說明：按家數(營業額)計之動向指數=預期增加家數(營業額)之比率+0.5\*預期持平家數(營業額)之比率。  
動向指數介於0與100之間，<50代表預期下滑，50代表中性持平，>50代表預期成長。

圖 1 批發業營業額及年增率

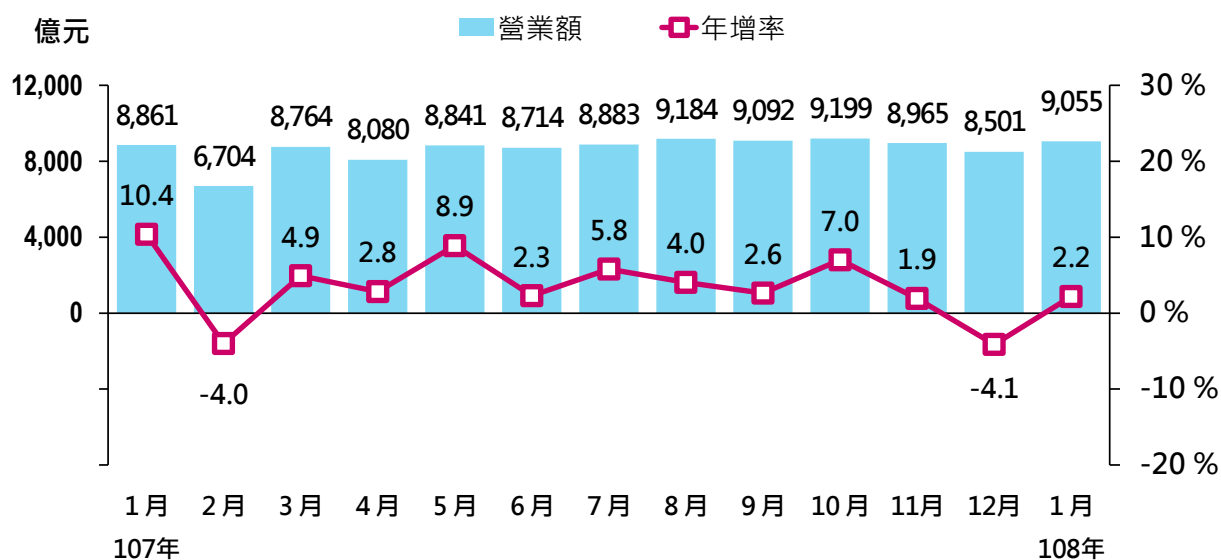


圖 2 零售業營業額及年增率

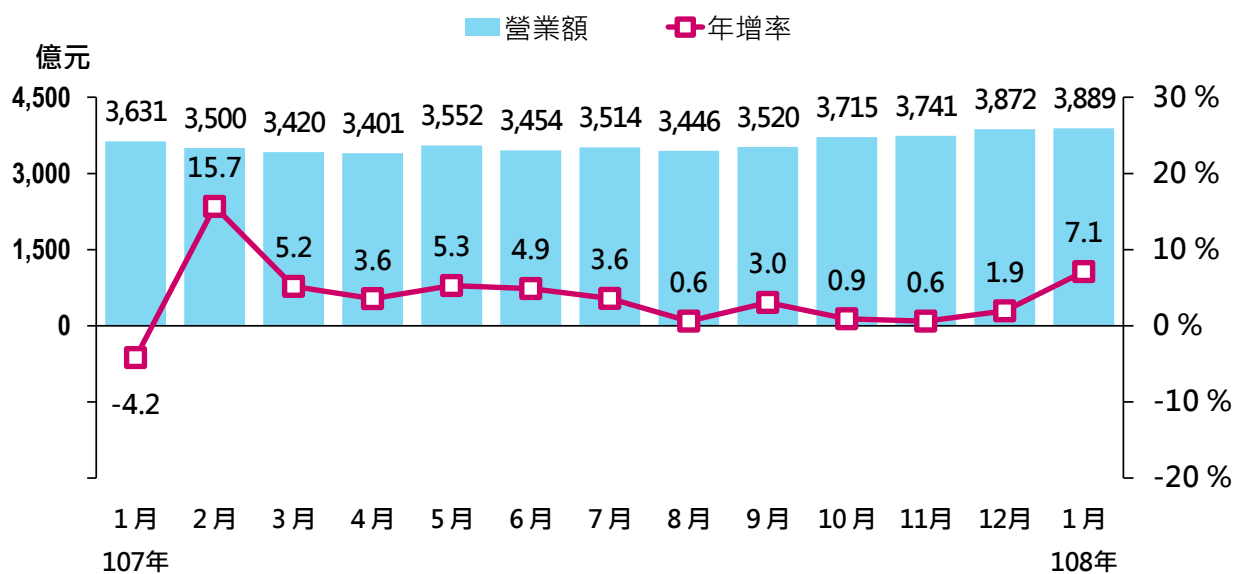
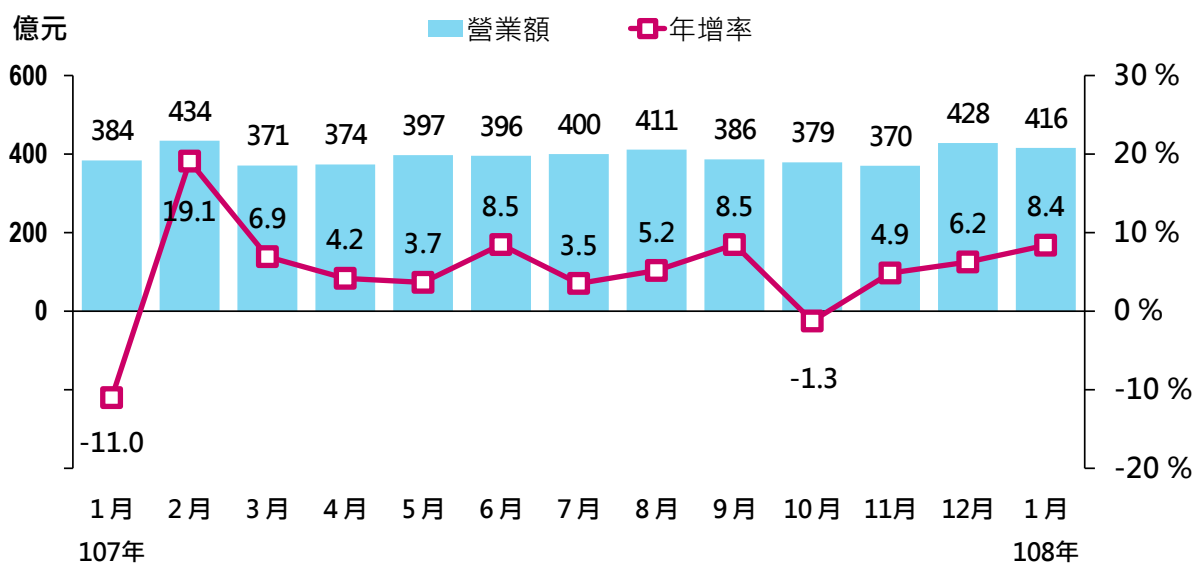


圖 3 餐飲業營業額及年增率



## 五、發布概況

1. 本新聞稿透過網際網路系統同步發送。
2. 108年2月份資料訂於108年3月25日下午4:00公布。

發言人：經濟部統計處 王副處長淑娟

聯絡電話：(02)23212200#8500

電子郵件信箱：scwang3@moea.gov.tw

業務聯絡人：經濟部統計處 蔡科長美娟

聯絡電話：(02)23212200#8513

電子郵件信箱：mjtsai1@moea.gov.tw

表1 批發業營業額 (1/3)

單位：億元；%

	批發業 合計		機械器具批發業		家庭器具及 用品批發業		食品、飲料及 菸草製品批發業	
	(45~46)	年增率	( 464 )	年增率	( 456 )	年增率	( 454 )	年增率
96年	89,851	7.8	33,016	14.1	8,260	4.5	7,714	2.4
97年	92,656	3.1	35,951	8.9	8,066	-2.3	8,075	4.7
98年	88,002	-5.0	35,675	-0.8	7,586	-6.0	7,705	-4.6
99年	97,166	10.4	40,634	13.9	7,993	5.4	8,190	6.3
100年	99,936	2.9	41,235	1.5	8,145	1.9	8,699	6.2
101年	98,330	-1.6	40,718	-1.3	7,801	-4.2	8,967	3.1
102年	99,042	0.7	40,550	-0.4	7,634	-2.1	9,236	3.0
103年	101,173	2.2	41,731	2.9	7,949	4.1	9,136	-1.1
104年	97,258	-3.9	39,551	-5.2	7,981	0.4	8,950	-2.0
105年	95,451	-1.9	38,201	-3.4	7,762	-2.7	9,144	2.2
106年	100,202	5.0	41,508	8.7	7,665	-1.3	9,171	0.3
8月	8,827	6.0	3,720	7.6	616	0.8	821	-3.6
9月	8,859	7.1	3,848	10.2	617	-8.1	790	4.4
10月	8,597	3.9	3,583	8.0	693	-1.2	736	-3.1
11月	8,794	4.2	3,631	6.2	710	-1.6	759	-0.2
12月	8,868	3.5	3,620	7.4	727	-0.8	805	-2.8
107年	103,788	3.6	43,597	5.0	7,778	1.5	9,490	3.5
1月	8,861	10.4	3,507	16.3	674	4.8	832	-0.9
2月	6,704	-4.0	2,539	-10.4	603	7.4	670	6.5
3月	8,764	4.9	3,634	6.6	639	4.7	742	0.2
4月	8,080	2.8	3,316	2.6	657	2.3	720	0.4
5月	8,841	8.9	3,764	10.1	642	8.8	803	2.6
6月	8,714	2.3	3,746	3.3	637	1.8	825	3.3
7月	8,883	5.8	3,798	6.3	634	0.5	843	11.7
8月	9,184	4.0	4,063	9.2	603	-2.0	902	9.9
9月	9,092	2.6	4,156	8.0	604	-2.0	807	2.2
10月	9,199	7.0	3,881	8.3	715	3.2	777	5.5
11月	8,965	1.9	3,834	5.6	677	-4.6	776	2.3
12月	8,501	-4.1	3,358	-7.3	694	-4.5	795	-1.2
108年 1~1月	9,055	2.2	3,510	0.1	744	10.5	893	7.3
1月 p	9,055	2.2	3,510	0.1	744	10.5	893	7.3
	金額	%	金額	%	金額	%	金額	%
較上月增減	553	6.5	152	4.5	51	7.3	98	12.3
較上年同月增減	194	2.2	3	0.1	71	10.5	61	7.3
累計較上年同期增減	194	2.2	3	0.1	71	10.5	61	7.3
本年累計結構比	-	100.0	-	38.8	-	8.2	-	9.9

說明：1. 各行業類別括弧內數字為行業標準分類代碼(第9次修訂)

2. 其他批發業包含燃料批發業、農產原料及活動物批發業、商品經紀業、其他專賣批發業

表1 批發業營業額 (2/3)

單位：億元；%

	建材批發業		布疋及服飾品 批發業		綜合商品批發業		汽機車及其零 配件、用品批發業	
	( 461 )	年增率	( 455 )	年增率	( 452 )	年增率	( 465 )	年增率
96年	8,376	6.3	6,470	-4.5	5,934	3.8	5,105	6.8
97年	8,978	7.2	6,149	-5.0	5,986	0.9	4,387	-14.1
98年	7,710	-14.1	5,696	-7.4	5,010	-16.3	4,523	3.1
99年	8,519	10.5	5,744	0.8	5,693	13.6	4,815	6.5
100年	8,891	4.4	5,521	-3.9	6,036	6.0	5,585	16.0
101年	8,451	-4.9	5,317	-3.7	6,144	1.8	5,407	-3.2
102年	8,267	-2.2	5,454	2.6	6,351	3.4	5,780	6.9
103年	8,449	2.2	5,377	-1.4	6,379	0.4	6,122	5.9
104年	7,679	-9.1	5,440	1.2	6,165	-3.4	6,028	-1.5
105年	7,308	-4.8	5,198	-4.4	6,136	-0.5	6,326	4.9
106年	8,051	10.2	4,921	-5.3	6,255	1.9	6,431	1.7
8 月	732	15.0	441	-2.1	567	2.6	518	13.4
9 月	689	23.9	445	-2.7	536	5.5	501	-1.1
10 月	676	11.5	444	-6.7	522	1.8	523	-2.1
11 月	734	6.9	423	-3.6	512	0.6	574	6.8
12 月	774	4.4	417	-4.6	531	-2.4	561	5.8
107年	8,556	6.3	4,896	-0.5	6,478	3.6	6,231	-3.1
1 月	711	17.2	438	1.0	570	1.7	606	-0.6
2 月	516	-7.7	366	2.3	483	7.1	374	-15.4
3 月	760	10.6	397	-3.6	536	1.3	584	5.0
4 月	721	15.6	374	-4.2	504	5.4	480	-5.8
5 月	767	16.2	380	0.4	553	7.4	533	5.4
6 月	724	8.5	353	-4.9	538	2.7	532	-7.7
7 月	715	11.0	392	-3.8	539	2.0	555	-0.3
8 月	720	-1.6	446	1.0	551	-2.8	466	-10.1
9 月	675	-2.1	425	-4.6	540	0.7	472	-5.6
10 月	740	9.4	470	5.8	564	8.1	551	5.3
11 月	735	0.2	438	3.5	541	5.5	537	-6.4
12 月	773	-0.1	419	0.4	559	5.4	542	-3.3
108年 1~1月	705	-0.9	464	5.8	614	7.6	556	-8.2
1 月 p	705	-0.9	464	5.8	614	7.6	556	-8.2
	金額	%	金額	%	金額	%	金額	%
較上月增減	-69	-8.9	45	10.8	55	9.8	14	2.5
較上年同月增減	-6	-0.9	25	5.8	43	7.6	-50	-8.2
累計較上年同期增減	-6	-0.9	25	5.8	43	7.6	-50	-8.2
本年累計結構比	-	7.8	-	5.1	-	6.8	-	6.1

說明：1. 各行業類別括弧內數字為行業標準分類代碼(第9次修訂)

2. 其他批發業包含燃料批發業、農產原料及活動物批發業、商品經紀業、其他專賣批發業

表1 批發業營業額 (3/3)

單位：億元；%

	化學材料及其製品批發業		藥品、醫療用品及化粧品批發業		文教、育樂用品批發業		其他批發業	
	( 462 )	年增率	( 457 )	年增率	( 458 )	年增率		年增率
96年	4,278	12.6	3,213	6.0	3,050	4.8	4,436	9.5
97年	3,997	-6.6	3,393	5.6	3,106	1.8	4,566	2.9
98年	3,629	-9.2	3,574	5.3	2,814	-9.4	4,080	-10.6
99年	4,241	16.9	3,738	4.6	3,059	8.7	4,540	11.3
100年	4,170	-1.7	3,876	3.7	3,096	1.2	4,683	3.1
101年	4,102	-1.6	3,873	-0.1	3,097	0.0	4,453	-4.9
102年	4,151	1.2	3,894	0.5	3,125	0.9	4,601	3.3
103年	4,369	5.2	3,976	2.1	3,171	1.5	4,515	-1.9
104年	4,075	-6.7	4,102	3.2	3,223	1.7	4,064	-10.0
105年	3,932	-3.5	4,261	3.9	3,291	2.1	3,890	-4.3
106年	4,184	6.4	4,597	7.9	3,450	4.8	3,969	2.0
8 月	368	8.5	387	6.9	305	13.2	352	3.5
9 月	358	11.3	434	5.6	285	4.6	356	13.2
10 月	335	2.2	445	5.4	299	2.9	340	5.2
11 月	372	4.8	412	7.1	304	9.9	365	3.9
12 月	366	1.9	401	10.9	300	0.5	366	0.6
107年	4,385	4.8	4,721	2.7	3,389	-1.8	4,266	7.5
1 月	386	21.3	432	11.9	331	10.6	375	18.3
2 月	289	-9.2	312	7.9	267	2.6	288	1.0
3 月	408	8.1	415	2.9	272	-5.0	378	10.3
4 月	363	7.5	359	0.5	253	-4.1	332	9.2
5 月	387	13.5	383	8.1	265	-2.3	365	19.4
6 月	367	4.2	362	-2.5	269	-5.5	362	11.7
7 月	371	9.2	374	4.5	290	-0.6	372	19.1
8 月	379	3.1	392	1.3	297	-2.6	365	3.5
9 月	356	-0.5	426	-1.9	289	1.3	342	-3.8
10 月	386	15.2	464	4.3	280	-6.4	371	9.1
11 月	368	-1.0	409	-0.8	290	-4.5	361	-1.2
12 月	324	-11.4	394	-1.8	286	-4.5	357	-2.7
108年 1~1月	363	-5.9	508	17.6	340	2.7	358	-4.3
1 月 p	363	-5.9	508	17.6	340	2.7	358	-4.3
	金額	%	金額	%	金額	%	金額	%
較上月增減	39	11.9	113	28.8	54	18.8	2	0.5
較上年同月增減	-23	-5.9	76	17.6	9	2.7	-16	-4.3
累計較上年同期增減	-23	-5.9	76	17.6	9	2.7	-16	-4.3
本年累計結構比	-	4.0	-	5.6	-	3.8	-	4.0

說明：1. 各行業類別括弧內數字為行業標準分類代碼(第9次修訂)

2. 其他批發業包含燃料批發業、農產原料及活動物批發業、商品經紀業、其他專賣批發業



表2 零售業營業額 (1/3)

單位：億元；%

	零售業				綜合商品 (詳表3)		汽機車及其零配件、 用品零售業	
	合計		不含汽機車		( 471 )	年增率	( 484 )	年增率
	(47~48)	年增率		年增率				
96年	32,576	3.5	28,294	4.5	8,167	4.3	4,282	-2.4
97年	32,195	-1.2	28,778	1.7	8,350	2.2	3,417	-20.2
98年	32,681	1.5	28,792	0.0	8,532	2.2	3,889	13.8
99年	34,745	6.3	30,294	5.2	9,130	7.0	4,451	14.5
100年	36,939	6.3	31,803	5.0	9,735	6.6	5,136	15.4
101年	37,832	2.4	32,679	2.8	10,227	5.1	5,153	0.3
102年	38,574	2.0	33,242	1.7	10,524	2.9	5,331	3.5
103年	40,074	3.9	34,317	3.2	11,065	5.1	5,757	8.0
104年	40,203	0.3	34,378	0.2	11,510	4.0	5,825	1.2
105年	40,968	1.9	34,827	1.3	12,047	4.7	6,141	5.4
106年	41,451	1.2	35,137	0.9	12,295	2.1	6,315	2.8
8 月	3,426	4.3	2,919	0.8	1,024	1.8	507	30.3
9 月	3,416	3.4	2,938	3.9	1,016	2.9	477	0.3
10 月	3,681	3.2	3,166	3.8	1,166	6.5	515	-0.2
11 月	3,719	4.0	3,155	4.6	1,103	4.8	564	0.6
12 月	3,798	3.5	3,216	3.7	1,091	4.7	582	2.9
107年	42,765	3.2	36,402	3.6	12,805	4.1	6,363	0.8
1 月	3,631	-4.2	2,967	-6.6	1,019	-10.6	664	8.1
2 月	3,500	15.7	3,084	17.3	1,120	26.4	416	4.7
3 月	3,420	5.2	2,854	5.1	960	5.4	566	5.5
4 月	3,401	3.6	2,902	4.0	1,031	4.7	499	1.2
5 月	3,552	5.3	3,012	5.2	1,056	3.7	540	5.9
6 月	3,454	4.9	2,908	6.1	1,000	5.2	545	-1.2
7 月	3,514	3.6	2,937	4.0	1,046	4.1	576	1.7
8 月	3,446	0.6	3,033	3.9	1,097	7.1	413	-18.6
9 月	3,520	3.0	3,051	3.8	1,049	3.3	469	-1.7
10 月	3,715	0.9	3,191	0.8	1,164	-0.2	524	1.7
11 月	3,741	0.6	3,194	1.2	1,128	2.3	548	-2.9
12 月	3,872	1.9	3,268	1.6	1,136	4.1	604	3.8
108年 1~1月	3,889	7.1	3,257	9.8	1,126	10.6	631	-4.9
1 月 p	3,889	7.1	3,257	9.8	1,126	10.6	631	-4.9
	金額	%	金額	%	金額	%	金額	%
較上月增減	17	0.4	-11	-0.3	-10	-0.9	27	4.5
較上年同月增減	258	7.1	291	9.8	108	10.6	-32	-4.9
累計較上年同期增減	258	7.1	291	9.8	108	10.6	-32	-4.9
本年累計結構比	-	100.0	-	83.8	-	29.0	-	16.2

說明：1. 各行業類別括弧內數字為行業標準分類代碼(第9次修訂)

2. 其他零售業包含文教娛樂用品零售業、建材零售業、其他專賣零售業

表2 零售業營業額 (2/3)

單位：億元；%

	食品、飲料及菸草製品零售業		資通訊及家電設備零售業		家庭器具及用品零售業		燃料零售業	
	( 472 )	年增率	(483+474)	年增率	( 474 )	年增率	( 482 )	年增率
96年	3,626	3.8	3,624	3.6	2,786	4.4	2,729	6.9
97年	3,740	3.1	3,562	-1.7	2,759	-1.0	2,771	1.5
98年	3,871	3.5	3,286	-7.8	2,749	-0.3	2,667	-3.7
99年	3,966	2.4	3,354	2.1	2,920	6.2	2,880	8.0
100年	4,099	3.4	3,539	5.5	3,045	4.3	3,015	4.7
101年	4,349	6.1	3,649	3.1	3,015	-1.0	3,028	0.4
102年	4,576	5.2	3,590	-1.6	3,014	0.0	3,092	2.1
103年	4,614	0.8	3,599	0.2	3,181	5.5	3,031	-2.0
104年	4,737	2.7	3,605	0.2	3,170	-0.4	2,306	-23.9
105年	4,812	1.6	3,553	-1.5	3,016	-4.8	2,176	-5.6
106年	4,780	-0.7	3,461	-2.6	2,892	-4.1	2,379	9.3
8 月	418	-3.4	282	-2.5	237	0.9	203	5.3
9 月	465	7.6	286	6.9	238	1.9	199	11.4
10 月	407	5.5	285	-5.5	271	0.2	203	2.8
11 月	382	0.6	324	5.6	284	2.4	205	8.6
12 月	400	-3.3	318	2.0	278	0.4	222	8.9
107年	4,834	1.1	3,486	0.7	2,986	3.3	2,688	13.0
1 月	390	-7.3	322	0.8	247	-3.5	213	2.9
2 月	393	8.3	320	22.7	233	1.7	196	9.2
3 月	397	0.3	281	8.5	242	8.7	213	7.5
4 月	387	1.0	286	4.3	228	4.2	211	12.6
5 月	391	0.6	303	13.0	245	8.5	231	18.8
6 月	382	1.8	283	0.3	235	10.3	233	25.8
7 月	386	1.1	285	-5.8	232	5.9	243	24.5
8 月	429	2.6	274	-2.9	241	1.9	235	15.7
9 月	481	3.5	269	-6.0	246	3.4	239	20.0
10 月	402	-1.3	279	-2.0	274	1.3	235	15.9
11 月	385	0.9	301	-7.0	278	-2.0	220	7.7
12 月	411	2.8	283	-10.9	285	2.4	219	-1.5
108年 1~1月	440	12.7	326	1.2	274	10.9	211	-1.0
1 月 p	440	12.7	326	1.2	274	10.9	211	-1.0
	金額	%	金額	%	金額	%	金額	%
較上月增減	29	7.1	43	15.1	-11	-3.9	-8	-3.4
較上年同月增減	49	12.7	4	1.2	27	10.9	-2	-1.0
累計較上年同期增減	49	12.7	4	1.2	27	10.9	-2	-1.0
本年累計結構比	-	11.3	-	8.4	-	7.0	-	5.4

說明：1. 各行業類別括弧內數字為行業標準分類代碼(第9次修訂)

2. 其他零售業包含文教樂用品零售業、建材零售業、其他專賣零售業

表2 零售業營業額 (3/3)

單位：億元；%

	布疋及服飾品 零售業		藥品、醫療用品 及化粧品零售業		無店面 零售業		其他零售業	
	( 473 )	年增率	( 475 )	年增率	( 487 )	年增率		年增率
96年	2,497	3.3	1,519	6.3	1,211	11.5	2,134	1.2
97年	2,506	0.3	1,575	3.7	1,372	13.3	2,144	0.5
98年	2,519	0.6	1,576	0.1	1,504	9.6	2,087	-2.6
99年	2,592	2.9	1,650	4.6	1,631	8.5	2,171	4.0
100年	2,675	3.2	1,732	5.0	1,719	5.4	2,245	3.4
101年	2,695	0.8	1,732	0.0	1,780	3.5	2,203	-1.9
102年	2,654	-1.5	1,758	1.5	1,908	7.2	2,127	-3.5
103年	2,758	3.9	1,829	4.0	2,058	7.9	2,183	2.6
104年	2,798	1.4	1,883	2.9	2,167	5.3	2,203	0.9
105年	2,856	2.1	1,962	4.2	2,279	5.1	2,127	-3.4
106年	2,864	0.3	2,020	3.0	2,387	4.8	2,058	-3.2
8月	215	-0.2	169	1.5	197	7.2	174	-0.4
9月	209	-1.2	180	2.8	185	0.8	161	0.8
10月	271	5.3	182	5.6	200	5.2	181	0.5
11月	275	4.9	168	0.6	230	12.0	186	4.0
12月	303	9.9	185	3.6	225	6.2	195	2.9
107年	2,915	1.8	2,107	4.3	2,547	6.7	2,032	-1.2
1月	228	-20.4	160	-0.5	217	7.0	171	-6.3
2月	284	36.7	164	8.0	206	10.1	167	2.9
3月	209	4.0	181	8.5	209	4.7	163	-0.1
4月	229	1.9	170	3.7	196	2.9	164	0.4
5月	239	-1.1	170	3.2	210	7.4	166	0.0
6月	235	10.4	177	4.0	202	4.0	162	2.4
7月	217	-0.2	171	8.5	196	8.2	162	-2.2
8月	215	-0.1	173	2.4	201	2.0	169	-3.0
9月	219	4.7	190	5.3	197	6.7	161	0.3
10月	266	-2.0	188	3.1	210	5.2	173	-4.6
11月	267	-2.7	175	4.2	261	13.8	178	-4.4
12月	308	1.9	188	1.9	242	7.5	196	0.7
108年 1~1月	268	17.4	174	8.6	255	17.4	185	8.0
1月 p	268	17.4	174	8.6	255	17.4	185	8.0
	金額	%	金額	%	金額	%	金額	%
較上月增減	-41	-13.2	-15	-7.9	13	5.3	-11	-5.7
較上年同月增減	40	17.4	14	8.6	38	17.4	14	8.0
累計較上年同期增減	40	17.4	14	8.6	38	17.4	14	8.0
本年累計結構比	-	6.9	-	4.5	-	6.6	-	4.8

說明：1. 各行業類別括弧內數字為行業標準分類代碼(第9次修訂)

2. 其他零售業包含文教樂用品零售業、建材零售業、其他專賣零售業

表3 綜合商品零售業營業額 (1/2)

單位：億元；%

	綜合商品零售業 合計		百貨公司業		超級市場業	
	( 471 )	年增率		年增率		年增率
96年	8,167	4.3	2,252	6.4	1,110	7.8
97年	8,350	2.2	2,248	-0.2	1,213	9.3
98年	8,532	2.2	2,319	3.2	1,268	4.6
99年	9,130	7.0	2,511	8.3	1,336	5.3
100年	9,735	6.6	2,702	7.6	1,434	7.4
101年	10,227	5.1	2,800	3.6	1,519	5.9
102年	10,524	2.9	2,886	3.1	1,587	4.5
103年	11,065	5.1	3,061	6.1	1,672	5.3
104年	11,510	4.0	3,189	4.2	1,804	7.9
105年	12,047	4.7	3,331	4.5	1,973	9.3
106年	12,295	2.1	3,346	0.4	2,096	6.2
8 月	1,024	1.8	230	2.2	190	-1.0
9 月	1,016	2.9	245	-4.9	193	10.0
10 月	1,166	6.5	395	6.5	188	9.7
11 月	1,103	4.8	378	6.8	169	3.7
12 月	1,091	4.7	324	5.1	177	2.2
107年	12,805	4.1	3,397	1.5	2,219	5.9
1 月	1,019	-10.6	242	-20.0	176	-3.5
2 月	1,120	26.4	307	30.2	187	22.6
3 月	960	5.4	227	4.4	170	5.3
4 月	1,031	4.7	287	2.3	172	6.4
5 月	1,056	3.7	275	0.1	180	7.3
6 月	1,000	5.2	234	5.9	174	2.8
7 月	1,046	4.1	245	0.6	191	4.3
8 月	1,097	7.1	241	5.0	212	11.7
9 月	1,049	3.3	254	3.7	191	-0.8
10 月	1,164	-0.2	396	0.1	187	-0.4
11 月	1,128	2.3	369	-2.5	182	7.6
12 月	1,136	4.1	321	-0.9	196	10.7
108年 1~1月	1,126	10.6	277	14.6	187	6.1
1 月 p	1,126	10.6	277	14.6	187	6.1
	金額	%	金額	%	金額	%
較上月增減	-10	-0.9	-44	-13.7	-9	-4.7
較上年同月增減	108	10.6	35	14.6	11	6.1
累計較上年同期增減	108	10.6	35	14.6	11	6.1
本年累計結構比	-	100.0	-	24.6	-	16.6

表3 綜合商品零售業營業額 (2/2)

單位：億元；%

	便利商店業		零售式量販業		其他綜合商品 零售業	
	金額	年增率	金額	年增率	金額	年增率
96年	2,097	2.0	1,372	3.6	1,338	2.5
97年	2,120	1.1	1,452	5.9	1,317	-1.5
98年	2,121	0.0	1,478	1.8	1,346	2.2
99年	2,305	8.7	1,564	5.8	1,415	5.1
100年	2,460	6.7	1,665	6.5	1,474	4.1
101年	2,677	8.8	1,707	2.5	1,524	3.4
102年	2,761	3.1	1,716	0.5	1,574	3.3
103年	2,892	4.8	1,758	2.5	1,682	6.8
104年	2,950	2.0	1,830	4.1	1,737	3.3
105年	3,088	4.7	1,913	4.6	1,741	0.3
106年	3,173	2.8	1,971	3.0	1,709	-1.9
8月	285	5.5	179	-0.5	140	0.6
9月	267	4.5	171	6.0	140	2.0
10月	263	2.9	167	12.3	153	3.0
11月	254	1.6	150	6.1	152	5.2
12月	267	4.2	166	9.0	158	3.7
107年	3,375	6.3	2,021	2.5	1,793	5.0
1月	275	-0.8	186	-19.2	140	-5.5
2月	258	16.7	210	52.7	157	13.5
3月	278	9.6	143	-3.1	142	9.1
4月	275	5.9	149	1.2	147	9.1
5月	294	6.1	155	-0.7	152	6.4
6月	292	7.2	156	3.2	145	5.6
7月	300	9.0	170	0.7	140	4.2
8月	296	3.9	200	11.5	148	5.4
9月	279	4.6	177	3.4	147	5.4
10月	272	3.2	149	-10.3	160	4.3
11月	275	8.2	153	2.1	149	-1.7
12月	280	4.9	173	4.4	166	5.3
108年 1~1月	290	5.5	215	15.6	157	12.4
1月 p	290	5.5	215	15.6	157	12.4
	金額	%	金額	%	金額	%
較上月增減	10	3.6	42	24.5	-9	-5.5
較上年同月增減	15	5.5	29	15.6	17	12.4
累計較上年同期增減	15	5.5	29	15.6	17	12.4
本年累計結構比	-	25.7	-	19.1	-	14.0

表4 餐飲業營業額

單位：億元；%

	餐飲業 合計		餐館業		飲料店業		其他餐飲業	
	( 56 )	年增率	( 561 )	年增率	( 562 )	年增率	( 569 )	年增率
96年	3,174	4.9	2,683	5.1	351	4.9	140	1.1
97年	3,247	2.3	2,738	2.0	363	3.4	146	4.2
98年	3,263	0.5	2,754	0.6	361	-0.5	147	1.0
99年	3,512	7.6	2,970	7.8	384	6.3	158	7.4
100年	3,809	8.4	3,240	9.1	404	5.2	165	4.2
101年	3,945	3.6	3,360	3.7	416	3.0	169	2.3
102年	4,007	1.6	3,384	0.7	450	8.0	174	2.9
103年	4,129	3.1	3,492	3.2	459	2.0	179	2.8
104年	4,241	2.7	3,587	2.7	473	3.1	181	1.1
105年	4,394	3.6	3,720	3.7	491	3.9	183	1.3
106年	4,523	2.9	3,829	2.9	509	3.7	185	1.3
8月	391	4.2	331	3.9	46	7.4	15	1.8
9月	356	1.2	298	0.1	44	10.5	14	-3.6
10月	384	2.9	325	3.0	42	3.0	16	1.7
11月	353	2.4	294	2.4	42	3.5	16	0.1
12月	403	5.7	342	6.6	44	0.7	17	1.5
107年	4,731	4.6	4,004	4.6	538	5.6	190	2.3
1月	384	-11.0	324	-12.7	43	-1.5	16	2.3
2月	434	19.1	378	21.2	42	8.2	14	2.3
3月	371	6.9	312	7.6	43	3.2	16	4.7
4月	374	4.2	314	3.6	44	7.7	16	5.8
5月	397	3.7	336	3.1	45	8.5	16	2.7
6月	396	8.5	335	8.9	44	7.8	16	2.3
7月	400	3.5	340	3.3	45	5.8	15	1.7
8月	411	5.2	349	5.5	47	4.0	15	1.6
9月	386	8.5	326	9.5	46	3.4	15	2.0
10月	379	-1.3	318	-2.3	45	7.0	16	-1.8
11月	370	4.9	311	5.5	43	1.7	17	1.8
12月	428	6.2	361	5.7	50	11.8	17	2.5
108年 1~1月	416	8.4	351	8.2	48	11.9	17	3.3
1月 p	416	8.4	351	8.2	48	11.9	17	3.3
	金額	%	金額	%	金額	%	金額	%
較上月增減	-12	-2.9	-11	-3.0	-1	-3.0	0	-1.7
較上年同月增減	32	8.4	27	8.2	5	11.9	1	3.3
累計較上年同期增減	32	8.4	27	8.2	5	11.9	1	3.3
本年累計結構比	-	100.0	-	84.3	-	11.6	-	4.1

表5 內需相關指標

	汽車 掛牌數  (台)	來台旅客人數			結婚對數  (對)	95汽油 平均價 格  (元)	發行量加 權股價指 數 (平均)  (點)	上市股 票日平 均 成交值  (億元)	觀光旅館	
		(千人次)	陸客	日客					客房 收入  (億元)	餐飲 收入  (億元)
96年	326,777	3,716	307	1,166	135,041	28.3	8,509	1,338	167	166
97年	229,495	3,845	329	1,087	154,866	30.1	7,024	1,049	166	167
98年	294,423	4,395	972	1,001	117,099	26.9	6,459	1,182	161	171
99年	327,615	5,567	1,631	1,080	138,819	29.7	7,949	1,124	150	161
100年	378,291	6,087	1,784	1,295	165,327	31.9	8,155	1,061	180	194
101年	365,873	7,311	2,586	1,432	143,384	33.9	7,481	810	224	230
102年	378,449	8,016	2,875	1,422	147,636	34.9	8,092	770	235	243
103年	423,836	9,910	3,987	1,635	149,287	33.8	8,991	883	256	255
104年	420,775	10,440	4,184	1,627	154,346	25.2	8,959	828	257	263
105年	439,585	10,690	3,512	1,896	147,861	23.7	8,763	687	257	264
106年	444,629	10,740	2,733	1,899	138,034	25.9	10,208	974	256	264
5月	35,346	822	202	146	15,072	25.2	9,994	841	20	22
6月	40,097	836	189	142	10,561	24.6	10,259	875	19	19
7月	41,388	833	237	131	8,920	24.5	10,426	897	21	19
8月	36,573	909	250	172	8,084	25.2	10,436	1,051	23	20
9月	31,364	820	225	164	7,844	25.7	10,501	1,143	19	20
10月	35,512	927	264	160	13,236	26.5	10,684	1,135	23	24
11月	40,433	1,014	244	193	11,980	27.4	10,743	1,240	23	23
12月	42,215	1,112	248	187	16,016	27.8	10,501	1,088	25	27
107年	435,130	11,067	2,696	1,969	135,403	29.4	10,620	1,199	254	269
1月	47,938	872	219	162	14,314	28.5	11,005	1,275	19	24
2月	26,965	851	290	124	9,508	28.0	10,718	1,270	20	26
3月	39,260	1,014	192	206	12,121	27.7	10,904	1,133	21	22
4月	34,458	883	228	127	8,801	28.8	10,796	1,245	21	19
5月	35,687	842	192	151	13,767	30.1	10,818	1,321	19	22
6月	37,888	858	194	134	10,401	30.2	10,987	1,501	20	22
7月	43,053	853	225	129	9,129	30.3	10,840	1,327	20	19
8月	26,035	953	257	187	8,282	30.2	10,909	1,167	22	20
9月	30,799	837	218	163	8,606	30.8	10,884	1,187	19	23
10月	35,047	960	242	182	14,139	31.3	10,088	1,095	23	23
11月	36,009	1,019	208	203	10,990	29.8	9,821	1,032	23	21
12月	41,991	1,125	232	200	15,345	27.7	9,747	887	26	28
108年 1~1月	44,143	-	-	-	13,902	27.1	9,765	835	-	-
1月	44,143	-	-	-	13,902	27.1	9,765	835	-	-
						單位：%				
較上月增減	5.1	10.4	11.7	-1.6	-9.4	-2.0	0.2	-5.8	11.7	33.0
較上年同月增減	-7.9	1.2	-6.4	6.7	-2.9	-4.7	-11.3	-34.5	5.8	0.9
累計較上年同期增減	-7.9	3.0	-1.4	3.7	-2.9	-4.7	-11.3	-34.5	-0.7	1.7

資料來源：車輛公會、交通部觀光局、內政部戶政司、經濟部能源局、台灣證券交易所