



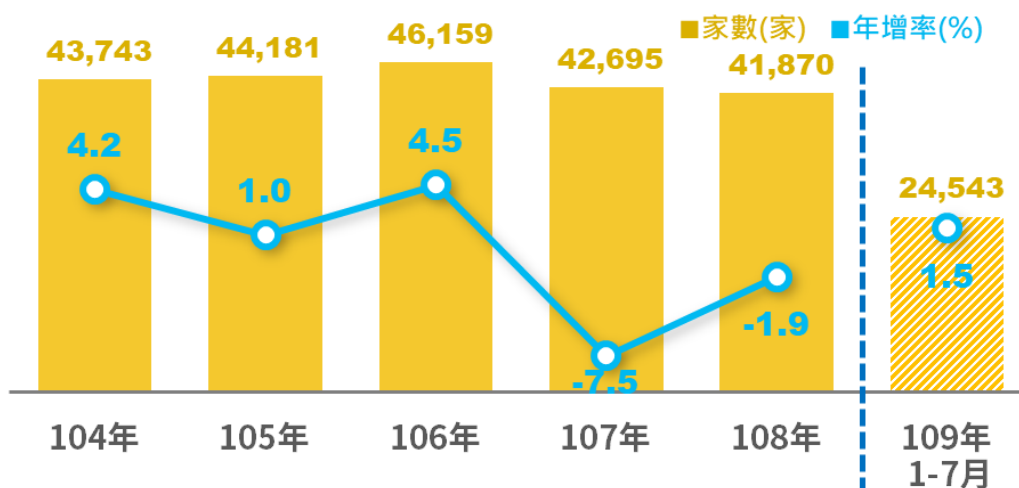
產業經濟統計簡訊《365》

公司登記數逆勢成長，今年7月底達71.2萬家為歷年新高

- 1. 今(109)年1-7月公司新設立家數逆勢成長：**今年以來，COVID-19疫情持續籠罩全球，各國紛紛實施防疫管制，進而重創世界經濟，惟我國因疫情控制得宜，未實施封城且主要經濟活動如常，影響所及，1至7月新設立公司家數為2萬4,543家，較上(108)年同期增加360家(年增率1.5%)，其中以專業、科學及技術服務業(占22.4%)、製造業(占16.8%)及營建工程業(占13.7%)之新設立公司家數最多。依地區別觀察，前三大分別為臺北市(增6,039家)、新北市(增4,235家)及臺中市(增4,203家)，且新設立之行業均集中於專業、科學及技術服務業。
- 2. 今年7月底公司登記現有家數達71.2萬家，為歷年新高：**今年1-7月申請解散、撤銷及廢止公司有1萬7,939家，惟新登記家數增加數較多，致今年7月底公司登記現有家數達71.2萬家，為歷年新高，較上年年底增0.9%。觀察7月底現有公司之行業分類，以製造業19.5萬家(占27.4%)最多，其次為營建工程業11.0萬家(占15.4%)、批發及零售業10.3萬家(占14.5%)，前三大行業合占公司登記總家數5成7。
- 3. 公司資本額呈穩健成長：**今年7月底公司登記現有實收資本額為24兆9,358億元，其中以製造業7兆9,655億元(占31.9%)、金融及保險業7兆9,599億元(占31.9%)為最大宗。與上年年底比較，合計淨增加297億元，其中以金融及保險業淨增加1,300億元較多，其次分別為電力及燃氣供應業淨增加676億元，專業、科學及技術服務業淨增加660億元，製造業則因部分業者為調整資本結構或收回限制員工權利新股等辦理減資，致淨減少2,829億元。
- 4. 臺北市公司登記資本額為全臺之冠：**今年7月底公司登記現有實收資本額主要集中於臺北市(占51.5%)，其他依序為：新北市(占9.4%)、高雄市(8.4%)、臺中市(7.4%)、桃園市(6.3%)、臺南市(3.8%)。與上年年底比較，以桃園市(增511億元)、彰化縣(增395億元)及新北市(增317億元)淨增加較多。
- 5. 女性公司負責人占比呈逐年上升趨勢：**按性別觀察，公司負責人向以男性居多，惟近十年女性公司負責人占比呈逐年上升，今年7月女性負責人公司有22萬

家(占 30.9%)，較 100 年底增加 4.8 萬家，占比上升 2.0 個百分點，影響所及，性別差距(男性占比-女性占比)由 100 年之 42.2 個百分點降至 109 年 7 月之 38.2 個百分點，差距逐漸縮小，顯示女性企業家已漸成為我國經濟發展不可或缺的元素之一。

圖1 公司新登記家數



資料來源：經濟部商業司「公司登記統計」(以下皆同)

圖2 109年1-7月公司新登記家數之占比—按行業別分

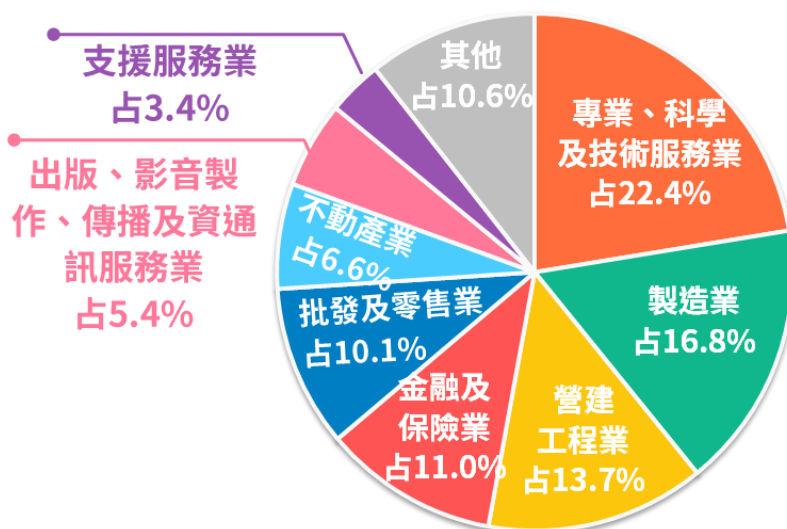
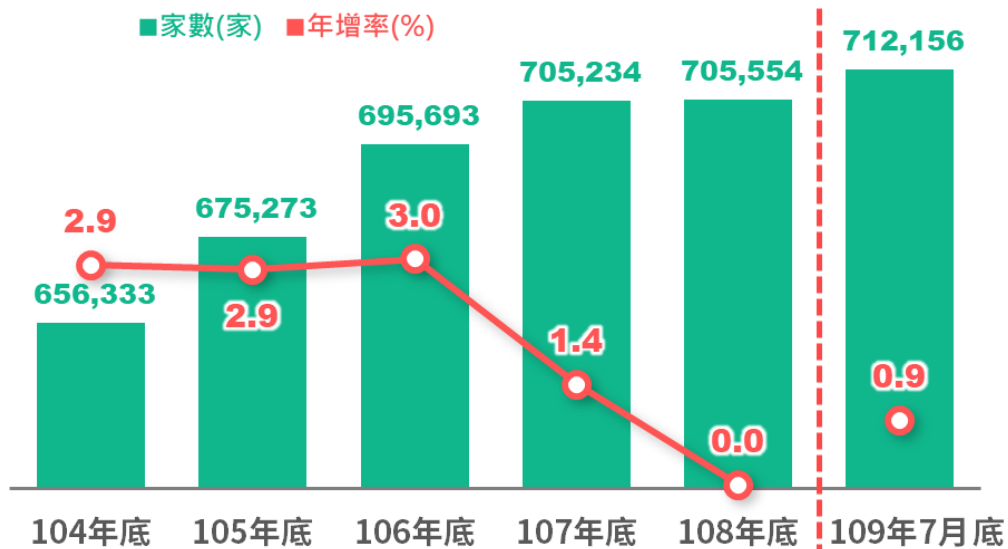


表1 109年1-7月新設立及解散公司家數

單位：家

	新設立公司家數							解散、撤銷及廢止公司家數
	臺北市	新北市	臺中市	高雄市	桃園市	臺南市		
109年1-7月	24,543	6,039	4,235	4,203	2,510	2,202	1,391	17,939
較上年同期增減數	360	-532	156	416	-74	88	-3	-3,372
年增率(%)	1.5	-8.1	3.8	11.0	-2.9	4.2	-0.2	-15.8
占比(%)	100.0	24.6	17.3	17.1	10.2	9.0	5.7	100.0

圖3 公司現有家數



註：109年7月底年增率為與108年年底比較。

表2 109年7月底公司登記現有實收資本額—按行業別分

單位：億元

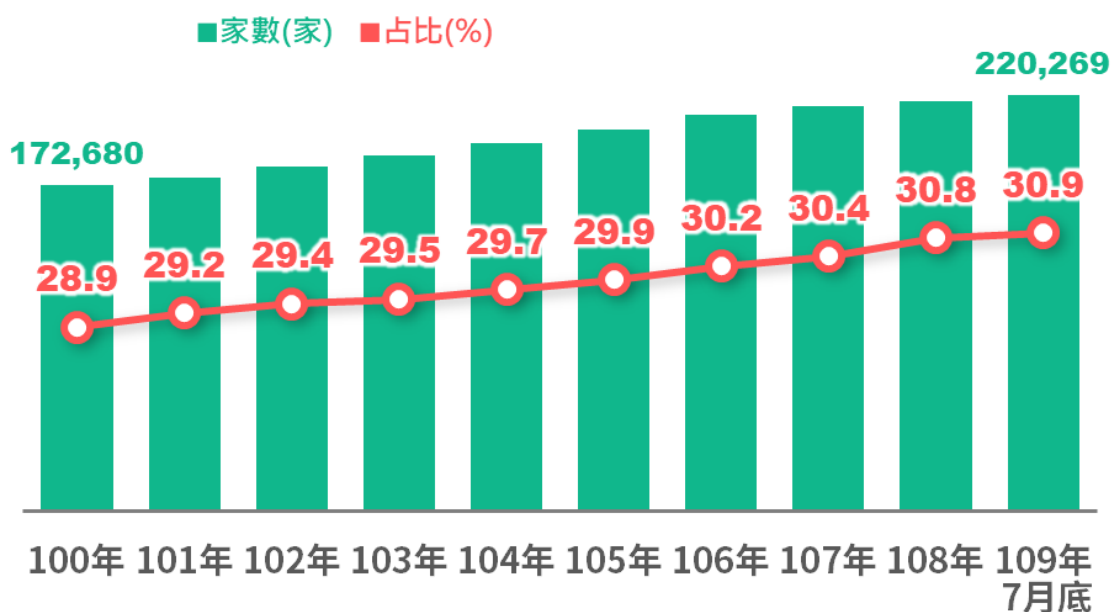
	總計	製造業	金融及保險業	不動產業	營建工程業	批發及零售業	專業科學及技術服務業	電力及燃氣供應業
資本額	249,358	79,655	79,599	13,447	12,565	10,282	10,242	9,978
占比(%)	100.0	31.9	31.9	5.4	5.0	4.1	4.1	4.0
較上年年底增減數	297	-2,829	1,300	274	67	-175	660	676

表3 109年7月底公司登記現有實收資本額—按縣市別分

單位：億元

	總計	臺北市	新北市	高雄市	臺中市	桃園市	臺南市
109年7月底	249,358	128,316	23,426	20,972	18,495	15,818	9,508
較上年年底增減數	297	-1,832	317	286	292	511	129
年增率(%)	0.1	-1.4	1.4	1.4	1.6	3.3	1.4
占比(%)	100.0	51.5	9.4	8.4	7.4	6.3	3.8

圖4 公司女性負責人占比



發言人：經濟部統計處 黃副處長偉傑

聯絡電話：(02)23212200#8500

電子郵件信箱：wjhuang2@moea.gov.tw

業務聯絡人：經濟部統計處 黃專門委員麗靜

聯絡電話：(02)23212200#8762

電子郵件信箱：lchuang@moea.gov.tw

撰稿人：經濟部統計處 吳同偉技士