



## 產業經濟統計簡訊《393》

### 近年中小企業之女性負責人家數逐年成長且增幅多高於整體

- 1. 女性中小企業家數逐年成長：**近年來女性創業的風氣在政府推動及時代觀念改變下逐漸興起，我國中小企業女性負責人家數(註1)逐年成長，104年突破50萬家，109年達56萬827家，較108年成長3.2%，優於整體之2.5%，女性占比亦由100年36.4%提高至37.1%，增加0.7個百分點。
- 2. 女性傾向經營服務業：**按新標準(註2)觀察，109年中小企業家數為153萬1,197家，其中女性企業主56萬5,876家，男性企業主96萬5,321家，若觀察主要行業企業主之女男性別比，所有業別比率均小於1，顯示各業別仍以男性負責人較多，惟服務業比率相較工業高，顯示女性企業主較深耕內需服務業市場。
- 3. 近10年女性負責人之銷售額平均年增幅優於整體：**109年中小企業銷售額124,276億元，近10年平均年成長1.8%，其中由女性經營之銷售額為32,537億元，占比26.2%為歷年新高，較100年提高2.3個百分點，近10年平均年成長2.9%，優於整體；若觀察每家銷售額，近10年女性企業主之年增幅亦普遍優於整體中小企業，顯示女性企業主經營績效較佳。
- 4. 女性負責人之企業內銷占逾9成：**若按新標準觀察，109年女性企業主銷售額達52,591億元，其中以批發及零售業占48.0%最高，製造業占14.7%次之，營建工程業占8.8%再次之，若觀察銷售市場，109年整體中小企業內銷比重為89.7%，顯示中小企業經營偏向國內市場，其中男性中小企業內銷比率89.1%，出口比率10.9%，女性中小企業內銷比率高達91.3%，出口占8.7%，女性內銷占比略高於男性。
- 5. 109年新設立之中小企業女性負責人占比近4成：**觀察新設立之中小企業，按新標準109年逾10萬家，占全體新設企業的99.8%，其中女性負責人之企業計42,076家，占比近4成；按銷售額觀察，109年新設立中小企業銷售額逾2千億元，其中女性貢獻621億元，占逾3成；銷售市場主要以內銷為主，其中女性業主內銷比重95.6%，高於男性業主之88.1%。

說明1：中小企業家數統計時未納入無法區別性別之法人或外國人。

說明2：經濟部於109年6月24日修正發布〈中小企業認定標準〉，將原本依行業別採認實收資本額、營業額或經常僱用員工數之認定基準，改以不分行業別，一律以實收資本額1億元以下或經常僱用員工數未滿200人為認定。

表1. 中小企業家數

	中小企業合計 <sup>註1</sup> (A)			
	(家)	女性負責人		
		家數(B) (家)	占比 B/A*100(%)	年增率(%)
100年	1,271,506	463,061	36.4	3.1
101年	1,297,573	474,237	36.5	2.4
102年	1,321,069	483,253	36.6	1.9
103年	1,342,027	490,688	36.6	1.5
104年	1,371,859	502,470	36.6	2.4
105年	1,395,558	512,214	36.7	1.9
106年	1,424,138	523,274	36.7	2.2
107年	1,451,597	533,659	36.8	2.0
108年	1,475,708	543,535	36.8	1.9
109年	1,512,977	560,827	37.1	3.2
109年新標準 <sup>註2</sup>	1,531,197	565,876	37.0	-


資料來源：經濟部中小企業處

註1：中小企業若為法人或外國人，因無法區分性別，統計時未將其納入，即性別加總值未涵蓋全部中小企業(以下皆同)。

註2：原標準：製造業、營建工程業、礦業及土石採取業實收資本額在新臺幣8千萬元以下，或經常僱用員工數未滿200人者；其他行業前一年營業額在新臺幣1億元以下，或經常僱用員工數未滿100人者。

新標準：不分行業別，一律以實收資本額1億元以下或經常僱用員工數未滿200人為認定。

圖1.109年中小企業主要行業企業主之女男性別比



資料來源：經濟部中小企業處

說明1：資料採新標準

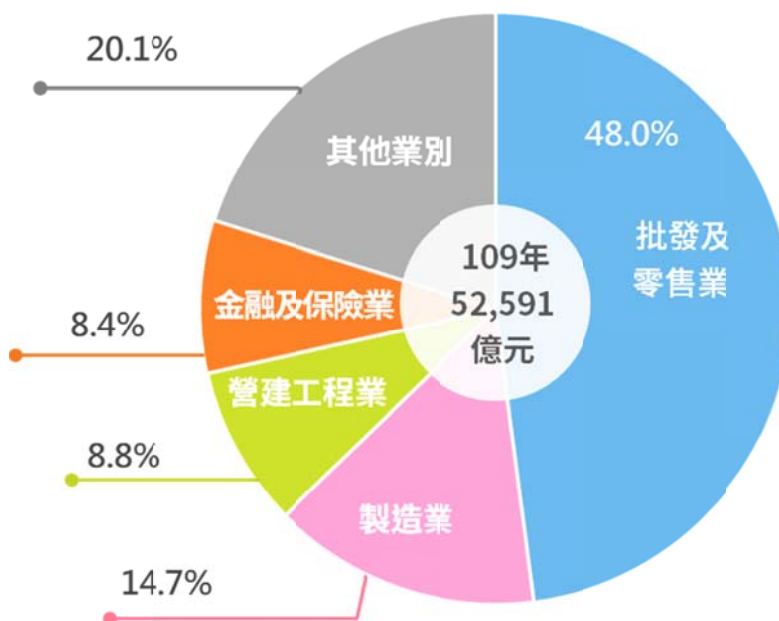
說明2：女男性別比=女性負責人家數/男性負責人家數

表2. 中小企業銷售額概況

	中小企業合計				
	(億元) (A)	平均每家銷售額年增率 (%)	(億元)	女性負責人(B) 占 B/A*100 (%)	平均每家銷售額年增率 (%)
100年	108,739	2.1	25,952	23.9	3.3
101年	109,918	-0.9	26,197	23.8	-1.4
102年	109,384	-2.3	26,894	24.6	0.7
103年	114,624	3.2	28,444	24.8	4.2
104年	113,723	-2.9	28,895	25.4	-0.8
105年	113,483	-1.9	29,176	25.7	-1.0
106年	117,260	1.3	29,843	25.4	0.1
107年	122,003	2.1	31,072	25.5	2.1
108年	122,454	-1.3	31,753	25.9	0.3
109年	124,276	-1.0	32,537	26.2	-0.7
109年新標準	215,701	-	52,591	24.4	-

資料來源：經濟部中小企業處

圖2.109年女性經營中小企業之銷售額占比—按行業分



資料來源：經濟部中小企業處

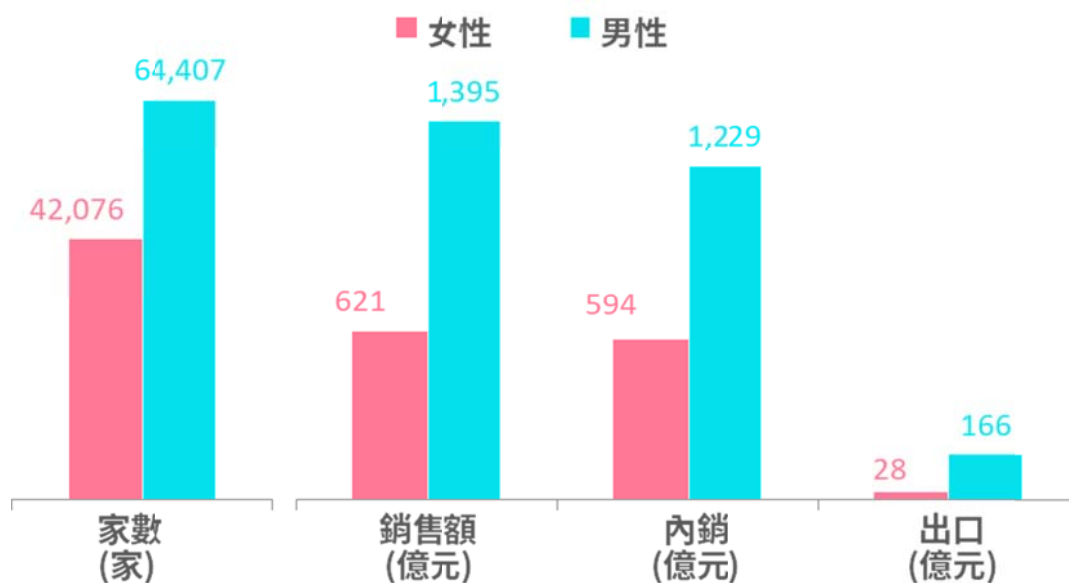
說明：資料採新標準

表3.中小企業之內銷概況

	中小企業內銷合計					
	(億元)	占整體銷售額 (%)	男性負責人內銷額		女性負責人內銷額	
			(億元)	占其銷售額 (%)	(億元)	占其銷售額 (%)
100年	93,678	86.1	70,419	85.1	23,260	89.6
101年	93,984	85.5	70,332	84.0	23,652	90.3
102年	96,527	88.2	72,133	87.4	24,394	90.7
103年	101,002	88.1	75,225	87.3	25,777	90.6
104年	100,681	88.5	74,489	87.8	26,192	90.6
105年	100,748	88.8	74,200	88.0	26,548	91.0
106年	104,646	89.2	77,388	88.5	27,259	91.3
107年	109,013	89.4	80,562	88.6	28,451	91.6
108年	109,911	89.8	80,833	89.1	29,078	91.6
109年	111,862	90.0	81,942	89.3	29,920	92.0
109年新標準	193,395	89.7	145,397	89.1	47,998	91.3

資料來源：經濟部中小企業處

圖3.109年新設立中小企業家數及銷售概況



資料來源：經濟部中小企業處

說明：資料採新標準

發言人：經濟部統計處 黃副處長偉傑

聯絡電話：(02)23212200#8500

電子郵件信箱：wjhuang2@moea.gov.tw

業務聯絡人：經濟部統計處 蔡科長美娟

聯絡電話：(02)23212200#8762

電子郵件信箱：mjtsail@moea.gov.tw

撰稿人：經濟部統計處 陳專員曉慧