

經濟部統計處新聞稿

103年第2季資訊服務業、專業技術服務業、租賃業營業額統計

中華民國 103 年 7 月 30 日發布，並同步上網
經濟部網址：<http://www.moea.gov.tw/>

新聞聯絡人：周于晶科長
電話：(02)23212200-762
傳真：(02)23414060
信箱：ycchou@moea.gov.tw

一、資訊服務業營業額變動

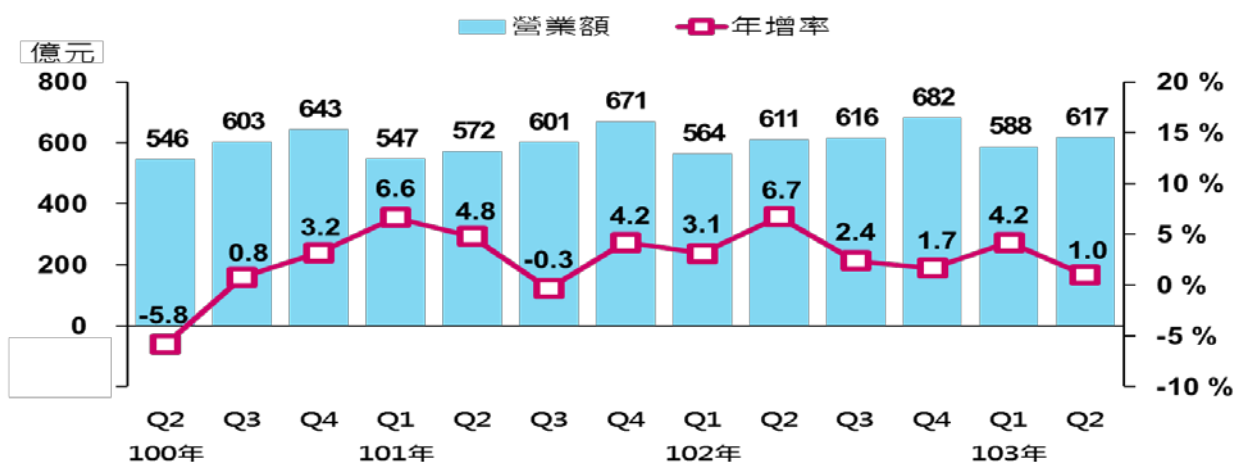
- 1.與上季比較：第2季資訊服務業營業額617億元，較上季增加4.9%。
- 2.與上年同季比較：增加1.0%，其中資料處理及資訊供應服務業增加8.8%最多，主因資料處理及網站代管服務業績成長所致；電腦系統設計服務業年減0.7%，主因部分系統整合專案配合客戶要求提前於上季結案，排擠本季營收，惟企業用戶巨量資料接案則顯增加。
- 3.累計前2季與上年同期比較：增加2.5%，其中電腦系統設計服務業增加1.9%，資料處理及資訊供應服務業亦增5.4%。

表1 資訊服務業營業額之變動

單位：億元；%

行業別	103年第2季			103年第1~2季		
	營業額	季增率	年增率	營業額	年增率	構成比
總計	617	4.9	1.0	1,205	2.5	100.0
電腦系統設計服務業	498	5.2	-0.7	971	1.9	80.6
資料處理及資訊供應服務業	119	3.5	8.8	233	5.4	19.4

圖1 資訊服務業營業額及年增率



二、專業技術服務業營業額變動

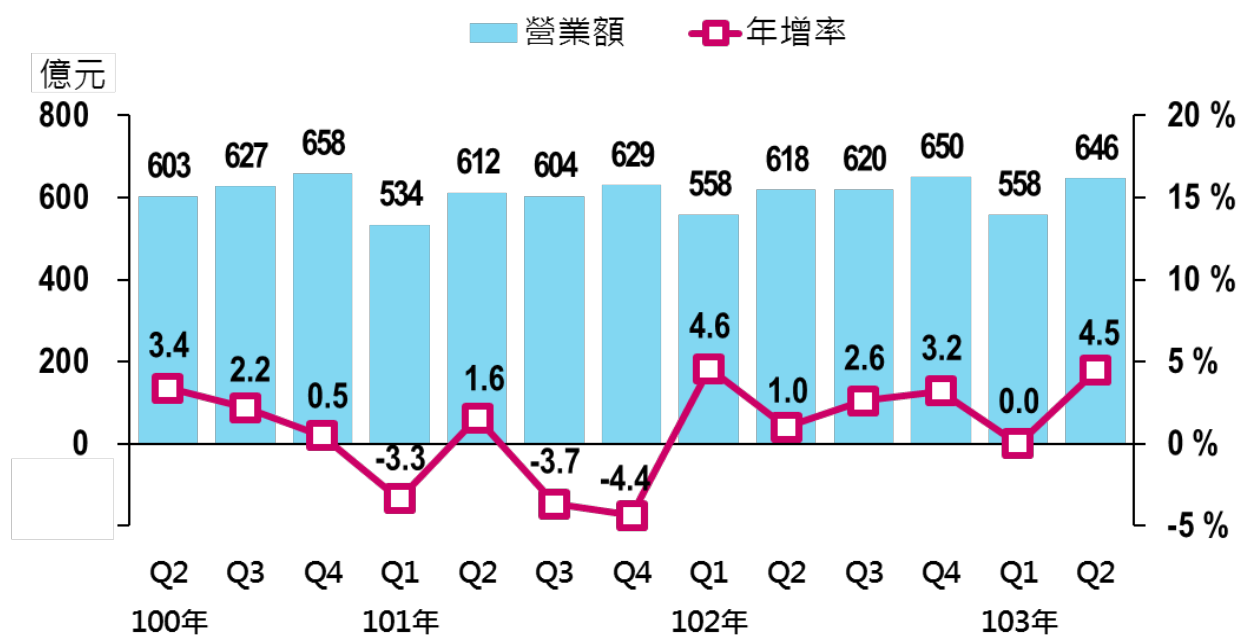
- 1.與上季比較：第2季專業技術服務業營業額646億元，較上季增加15.7%。
- 2.與上年同季比較：增加4.5%，其中廣告業及市場研究業受惠年底七合一選舉，廣告業務與辦理市調研究案增加，營收年增7.0%；管理顧問業因輔導中小企業及電子產品創新之顧問諮詢業績提升，致營收年增2.4%；專門設計服務業因消費性產品設計增加，營收年增2.1%；攝影業則因婚紗攝影削價競爭激烈，致營收年減2.8%。
- 3.累計前2季與上年同期比較：增加2.3%，除管理顧問業年減0.2%外，餘均較上年同期成長。

表2 專業技術服務業營業額之變動

單位：億元；%

行業別	103年第二季			103年第一~2季		
	營業額	季增率	年增率	營業額	年增率	構成比
總計	646	15.7	4.5	1,204	2.3	100.0
管理顧問業	168	12.8	2.4	317	-0.2	26.4
廣告業及市場研究業	339	17.6	7.0	627	4.3	52.1
專門設計服務業	114	16.7	2.1	211	0.5	17.5
攝影業	25	6.9	-2.8	49	2.7	4.1

圖2 專業技術服務業營業額及年增率



三、租賃業營業額變動

- 1.與上季比較：第2季租賃業營業額195億元，較上季增加7.1%。
- 2.與上年同季比較：增加5.9%，其中機械設備租賃業因廠房及農業用機械租用需求增加，致營業額年增15.5%；物品租賃業因戶外運動及娛樂用品營收提升，年增6.8%；運輸工具設備租賃業因國外旅客來台觀光人數增加，帶動車輛租賃需求，惟國內车市優惠促銷熱潮，抵銷企業長租服務需求，致營業額僅增1.3%。
- 3.累計前2季與上年同期比較：增加3.6%，其中機械設備租賃業增加4.9%，運輸工具設備租賃業增加2.9%，物品租賃業增加4.7%。

表3 租賃業營業額之變動

單位：億元；%

行業別	103年第2季			103年第1~2季		
	營業額	季增率	年增率	營業額	年增率	構成比
總計	195	7.1	5.9	377	3.6	100.0
機械設備租賃業	66	17.6	15.5	122	4.9	32.3
運輸工具設備租賃業	120	2.5	1.3	236	2.9	62.7
物品租賃業	10	1.4	6.8	19	4.7	5.1

圖3 租賃業營業額及年增率

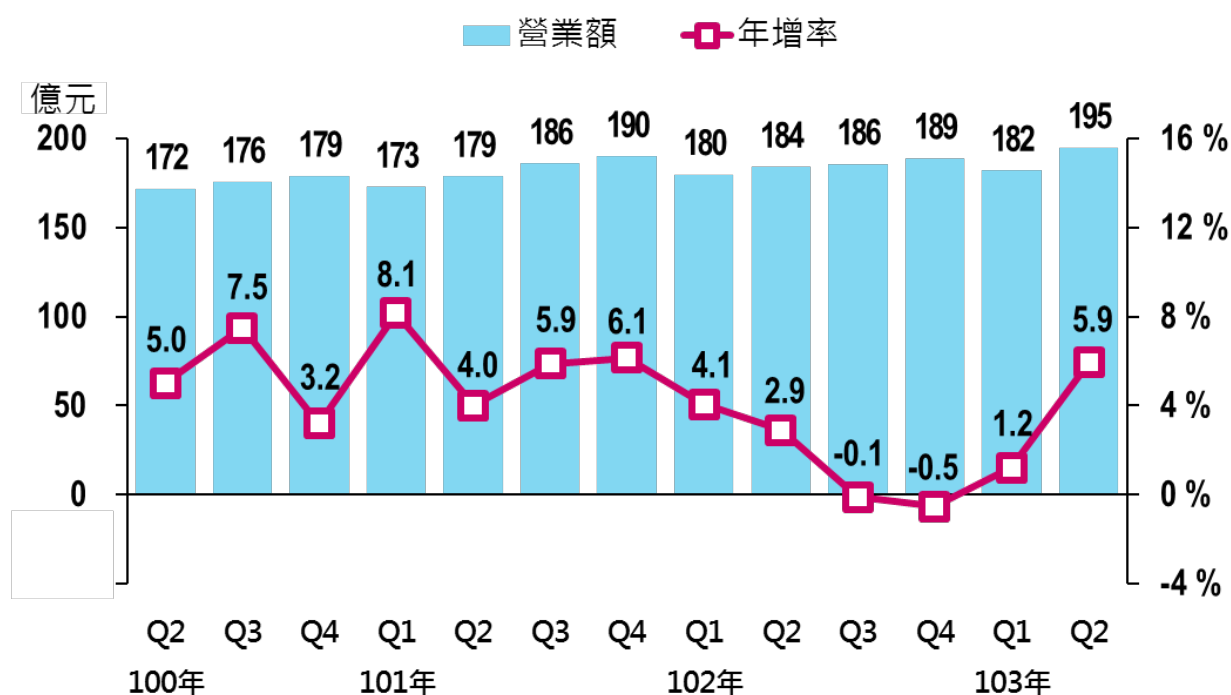


表1 資訊服務業營業額

單位：億元；%

	資訊服務業 合計		電腦系統設計服務業		資料處理及 資訊供應服務業	
	(J)	年增率	(62)	年增率	(63)	年增率
92年	1,325	6.2	1,060	6.2	265	6.2
93年	1,512	14.1	1,228	15.9	284	7.1
94年	1,541	1.9	1,247	1.5	294	3.5
95年	1,772	15.0	1,446	16.0	326	10.9
96年	2,044	15.4	1,695	17.3	349	6.9
97年	2,114	3.4	1,739	2.6	374	7.3
98年	2,151	1.8	1,762	1.3	389	3.8
99年	2,281	6.0	1,860	5.5	421	8.3
1 季	479	2.9	385	2.2	94	5.8
2 季	580	9.9	473	10.0	106	9.4
3 季	599	5.6	490	4.5	108	11.1
4 季	623	5.5	511	5.2	112	6.7
100年	2,306	1.1	1,880	1.1	426	1.1
1 季	513	7.1	411	6.7	102	8.8
2 季	546	-5.8	441	-6.7	105	-1.5
3 季	603	0.8	499	1.7	105	-3.6
4 季	643	3.2	529	3.5	114	1.8
101年	2,391	3.7	1,957	4.1	434	2.0
1 季	547	6.6	441	7.3	106	4.2
2 季	572	4.8	459	4.0	113	8.3
3 季	601	-0.3	497	-0.3	104	-0.4
4 季	671	4.2	560	5.8	110	-3.4
102年	2,473	3.4	2,006	2.5	466	7.3
1 季	564	3.1	452	2.5	112	5.7
2 季	611	6.7	502	9.3	109	-3.7
3 季	616	2.4	501	0.8	114	9.7
4 季	682	1.7	551	-1.5	130	17.9
103年 1~2季	1,205	2.5	971	1.9	233	5.4
1 季	588	4.2	473	4.7	115	2.1
2 季	617	1.0	498	-0.7	119	8.8
	金額	%	金額	%	金額	%
較上季增減	29	4.9	25	5.2	4	3.5
較上年同季增減	6	1.0	-4	-0.7	10	8.8
累計較上年同期增減	30	2.5	18	1.9	12	5.4
本年累計結構比	-	100.0	-	80.6	-	19.4

註：（）內為行業標準分類第9次修訂之業別代碼

表2 專業技術服務業營業額

單位：億元；%

	專業技術服務業 合計		管理顧問業		廣告業及 市場研究業		專門設計服務業		攝影業	
	(M)	年增率	(7020)	年增率	(73)	年增率	(74)	年增率	(7601)	年增率
92年	1,699	2.4	500	5.2	879	-0.1	245	4.1	75	8.5
93年	1,844	8.5	533	6.6	958	9.0	269	9.7	85	12.5
94年	1,924	4.3	558	4.8	986	2.9	286	6.4	94	10.4
95年	2,035	5.8	587	5.1	1,029	4.3	319	11.6	101	7.8
96年	2,119	4.1	617	5.1	1,028	0.0	369	15.6	105	4.6
97年	2,122	0.1	598	-3.0	1,034	0.6	390	5.7	99	-6.0
98年	2,145	1.1	625	4.5	1,041	0.6	386	-1.0	93	-5.8
99年	2,334	8.8	654	4.6	1,166	12.0	416	7.8	98	4.9
1 季	482	9.4	145	9.1	231	8.6	83	13.0	23	6.5
2 季	583	6.5	159	0.4	291	9.2	107	8.8	25	8.3
3 季	614	8.5	169	4.4	312	14.4	110	2.1	23	-2.7
4 季	655	10.7	181	5.3	331	14.8	116	9.0	27	7.6
100年	2,440	4.6	629	-3.9	1,262	8.2	450	8.2	100	2.6
1 季	552	14.6	148	2.5	284	22.8	97	17.0	23	0.6
2 季	603	3.4	150	-5.6	311	6.8	114	6.1	27	8.4
3 季	627	2.2	158	-6.8	326	4.5	119	8.6	24	5.8
4 季	658	0.5	172	-4.9	341	2.8	120	3.4	26	-3.9
101年	2,380	-2.5	619	-1.5	1,220	-3.3	446	-0.7	94	-6.4
1 季	534	-3.3	136	-8.3	280	-1.2	96	-1.3	22	-5.4
2 季	612	1.6	155	3.1	313	0.4	120	5.5	24	-10.2
3 季	604	-3.7	156	-0.9	309	-5.1	115	-3.8	24	-2.5
4 季	629	-4.4	172	-0.3	318	-6.7	116	-3.1	24	-7.0
102年	2,446	2.8	679	9.7	1,250	2.4	418	-6.3	99	5.0
1 季	558	4.6	154	13.0	284	1.4	99	3.0	22	-0.9
2 季	618	1.0	164	6.0	317	1.3	111	-7.3	26	6.0
3 季	620	2.6	170	8.6	318	2.7	107	-6.3	25	4.3
4 季	650	3.2	191	11.6	331	4.1	101	-13.0	26	9.8
103年 1~2季	1,204	2.3	317	-0.2	627	4.3	211	0.5	49	2.7
1 季	558	0.0	149	-3.0	288	1.3	97	-1.3	24	9.3
2 季	646	4.5	168	2.4	339	7.0	114	2.1	25	-2.8
	金額	%	金額	%	金額	%	金額	%	金額	%
較上季增減	88	15.7	19	12.8	51	17.6	16	16.7	2	6.9
較上年同季增減	28	4.5	4	2.4	22	7.0	2	2.1	-1	-2.8
累計較上年同期增減	28	2.3	-1	-0.2	26	4.3	1	0.5	1	2.7
本年累計結構比	-	100.0	-	26.4	-	52.1	-	17.5	-	4.1

表3 租賃業營業額

單位：億元；%

	租賃業		機械設備租賃業		運輸工具設備租賃業		物品租賃業	
	(77)	年增率	(771)	年增率	(772)	年增率	(773)	年增率
92年	401	5.3	171	0.0	153	8.1	76	12.7
93年	455	13.5	188	9.6	181	18.1	87	13.1
94年	492	8.1	190	1.2	220	21.3	83	-4.6
95年	569	15.7	215	13.3	266	21.1	88	6.7
96年	602	5.6	221	2.7	297	11.7	83	-5.6
97年	628	4.3	226	2.2	327	10.1	75	-10.4
98年	614	-2.1	224	-0.7	330	0.7	60	-19.1
99年	653	6.4	246	9.7	358	8.6	49	-18.4
1 季	153	5.0	56	10.2	84	4.7	12	-12.6
2 季	164	6.1	62	10.2	90	8.0	12	-20.1
3 季	163	5.7	60	5.2	91	10.8	13	-18.8
4 季	173	8.5	68	13.1	93	10.7	12	-21.5
100年	686	5.1	254	3.0	392	9.6	41	-17.5
1 季	160	4.7	58	3.0	92	8.5	10	-14.2
2 季	172	5.0	63	1.4	99	10.5	10	-18.0
3 季	176	7.5	66	10.0	99	9.5	10	-18.6
4 季	179	3.2	67	-1.7	102	9.8	10	-19.1
101年	728	6.0	256	0.9	434	10.5	38	-5.8
1 季	173	8.1	58	-0.1	105	15.0	10	-6.1
2 季	179	4.0	63	0.1	106	7.5	9	-6.0
3 季	186	5.9	66	0.7	110	10.8	10	-8.2
4 季	190	6.1	69	2.8	112	9.2	10	-2.6
102年	739	1.5	233	-8.8	468	8.0	37	-2.7
1 季	180	4.1	59	2.0	112	6.0	9	-4.0
2 季	184	2.9	57	-9.8	118	10.9	9	-3.0
3 季	186	-0.1	58	-11.7	118	7.4	9	-6.3
4 季	189	-0.5	59	-14.1	120	7.6	10	2.3
103年 1~2季	377	3.6	122	4.9	236	2.9	19	4.7
1 季	182	1.2	56	-5.3	117	4.6	9	2.7
2 季	195	5.9	66	15.5	120	1.3	10	6.8
	金額	%	金額	%	金額	%	金額	%
較上季增減	13	7.1	10	17.6	3	2.5	0	1.4
較上年同季增減	11	5.9	9	15.5	2	1.3	1	6.8
累計較上年同期增減	13	3.6	6	4.9	7	2.9	1	4.7
本年累計結構比	-	100.0	-	32.3	-	62.7	-	5.1