



DATE 107.05.10

## 107年第1季資訊服務業、專業技術服務業、租賃業營業額統計

### 一、資訊服務業營業額變動

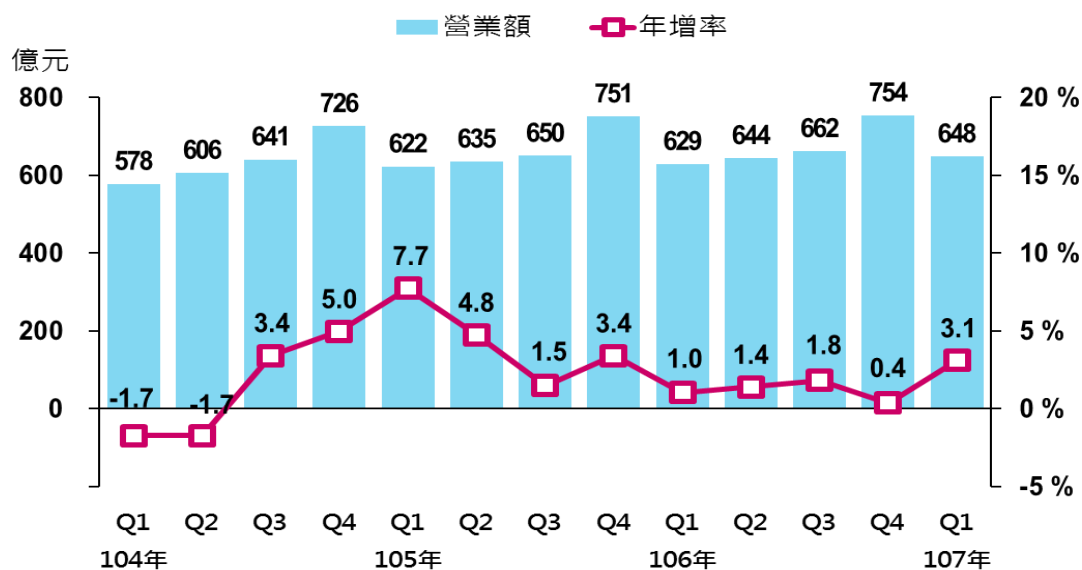
1. 與上季比較：第1季資訊服務業營業額648億元，較上季減少14.0%。
2. 與上年同季比較：增加3.1%，為近5季最大增幅，其中電腦系統設計服務業年增3.6%，為歷年同季新高，主因手機遊戲軟體及企業用戶整合電腦軟硬體服務需求增加所致；資料處理及資訊供應服務業雖交友社群及電子資料交換等服務需求成長，惟因入口網站經營競爭激烈，致營收僅增0.7%。

表1 資訊服務業營業額之變動

單位：億元；%

行業別	107年第1季			
	營業額	季增率	年增率	構成比
總計	648	-14.0	3.1	100.0
電腦系統設計服務業	532	-14.7	3.6	82.1
資料處理及資訊供應服務業	116	-10.5	0.7	17.9

圖1 資訊服務業營業額及年增率



## 二、專業技術服務業營業額變動

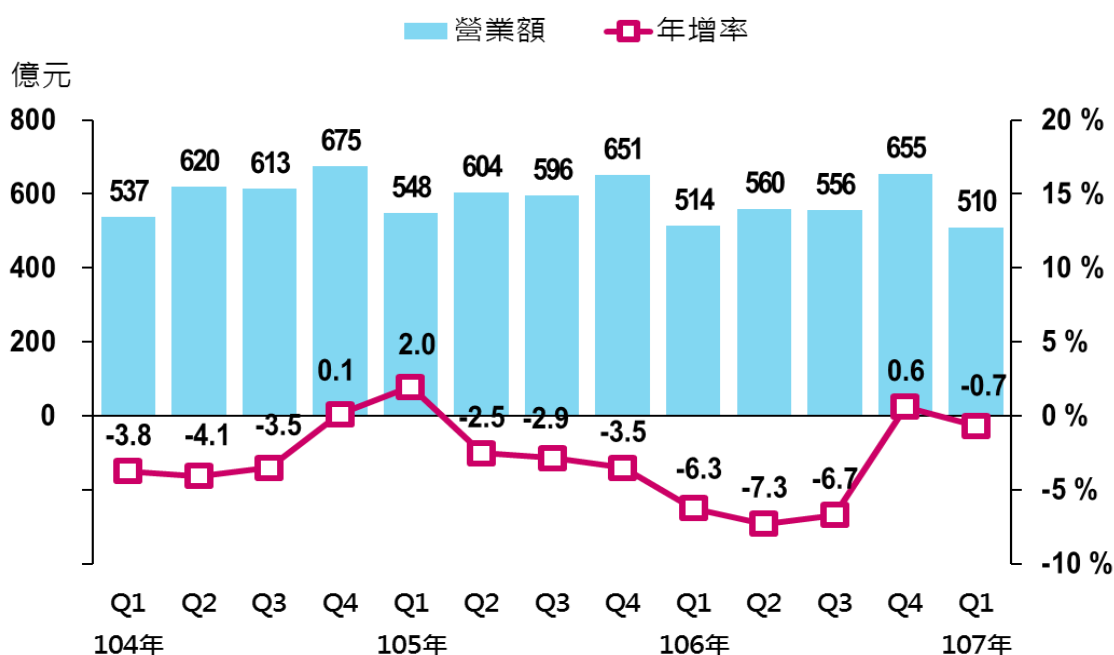
1. 與上季比較：第1季專業技術服務業營業額510億元，較上季減少22.1%。
2. 與上年同季比較：減少0.7%，其中攝影業因婚紗攝影削價競爭激烈，及相片影像輸出服務業績衰退，致年減17.5%最多；管理顧問業年減7.0%，主因上年同期企業經營、財務管理服務比較基數較高，加上因電子產品研發及藝文策展之顧問諮詢需求減少所致；廣告業及市場研究業雖廣告接案量略減，惟市場研究及民調業務需求增加，致年增1.5%；專門設計服務業因營業用室內空間、展覽會場及燈飾設計接案量增加，推升營收年增8.8%。

表2 專業技術服務業營業額之變動

單位：億元；%

行業別	107年第1季			
	營業額	季增率	年增率	構成比
總計	510	-22.1	-0.7	100.0
管理顧問業	158	-33.8	-7.0	30.9
廣告業及市場研究業	251	-17.0	1.5	49.2
專門設計服務業	89	-8.3	8.8	17.4
攝影業	13	-28.2	-17.5	2.5

圖2 專業技術服務業營業額及年增率



### 三、租賃業營業額變動

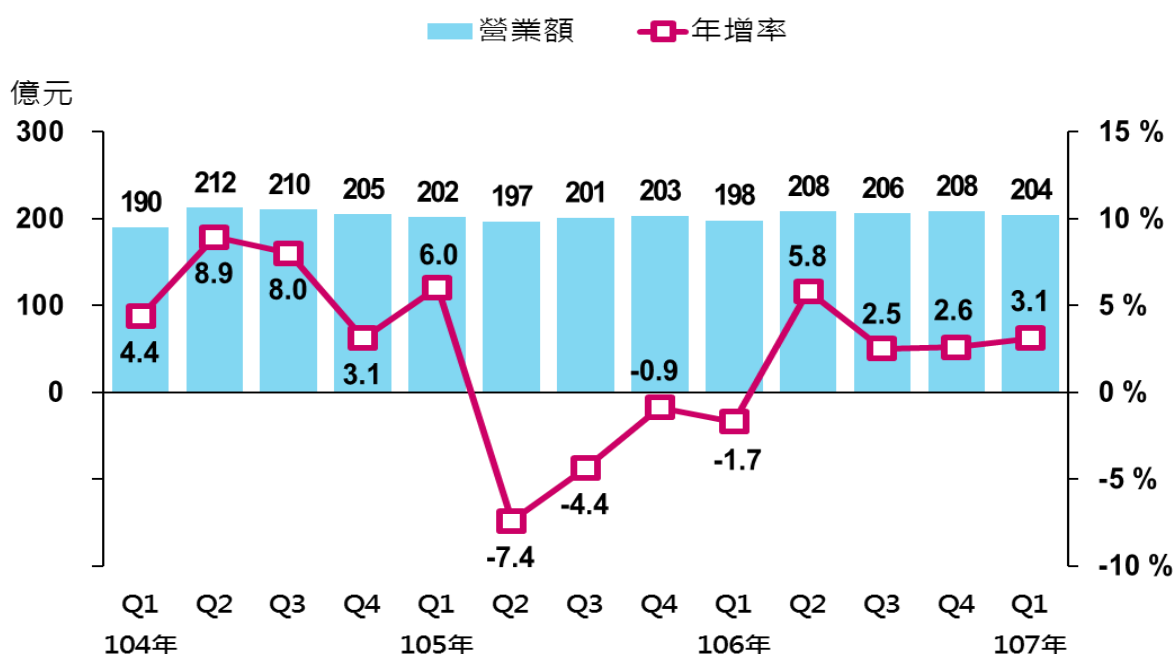
1. 與上季比較：第1季租賃業營業額204億元，較上季減少2.0%。
2. 與上年同季比較：增加3.1%，其中占比達6成6以上的運輸工具租賃業營業額年增8.3%，為歷年同季新高，主因企業用戶需求增加，帶動汽車租賃業營收成長所致；機械設備租賃業年減5.7%，因營造用、農業及其他工業用、舞台音響設備承租需求減緩，抵銷辦公用機械設備租用需求增加所致；物品租賃業因影音碟片出租市場不振、戶外運動及娛樂用品出租亦衰退影響，致年減5.9%。

表3 租賃業營業額之變動

單位：億元；%

行業別	107年第1季			
	營業額	季增率	年增率	構成比
總計	204	-2.0	3.1	100.0
機械設備租賃業	60	-10.2	-5.7	29.6
運輸工具設備租賃業	135	2.1	8.3	66.2
物品租賃業	9	-0.4	-5.9	4.3

圖3 租賃業營業額及年增率



## 六、發布概況

1. 本新聞稿透過網際網路系統同步發送。
2. 107年第2季資料訂於107年8月10日早上9:00公布。

發言人：經濟部統計處 王副處長淑娟

聯絡電話：(02)23212200#8500

電子郵件信箱：scwang3@moea.gov.tw

業務聯絡人：經濟部統計處 黃簡任視察麗靜

聯絡電話：(02)23212200#8762

電子郵件信箱：lchuang@moea.gov.tw

表1 資訊服務業營業額

單位：億元；%

	資訊服務業 合計		電腦系統設計服務業		資料處理及 資訊供應服務業	
	( J )	年增率	( 62 )	年增率	( 63 )	年增率
96年	<b>2,044</b>	<b>15.4</b>	<b>1,695</b>	<b>17.3</b>	<b>349</b>	<b>6.9</b>
97年	<b>2,114</b>	<b>3.4</b>	<b>1,739</b>	<b>2.6</b>	<b>374</b>	<b>7.3</b>
98年	<b>2,151</b>	<b>1.8</b>	<b>1,762</b>	<b>1.3</b>	<b>389</b>	<b>3.8</b>
99年	<b>2,281</b>	<b>6.0</b>	<b>1,860</b>	<b>5.5</b>	<b>421</b>	<b>8.3</b>
100年	<b>2,306</b>	<b>1.1</b>	<b>1,880</b>	<b>1.1</b>	<b>426</b>	<b>1.1</b>
102年	<b>2,473</b>	<b>3.4</b>	<b>2,006</b>	<b>2.5</b>	<b>466</b>	<b>7.3</b>
4季	682	1.7	551	-1.5	130	17.9
103年	<b>2,516</b>	<b>1.8</b>	<b>2,036</b>	<b>1.5</b>	<b>480</b>	<b>3.0</b>
1季	588	4.2	473	4.7	115	2.1
2季	617	1.0	498	-0.7	119	8.8
3季	620	0.6	504	0.5	116	1.3
4季	692	1.5	561	1.7	131	0.5
104年	<b>2,551</b>	<b>1.4</b>	<b>2,071</b>	<b>1.7</b>	<b>480</b>	<b>0.0</b>
1季	578	-1.7	464	-2.0	114	-0.8
2季	606	-1.7	489	-1.9	117	-1.2
3季	641	3.4	520	3.3	120	3.7
4季	726	5.0	597	6.5	129	-1.6
105年	<b>2,658</b>	<b>4.2</b>	<b>2,185</b>	<b>5.5</b>	<b>474</b>	<b>-1.3</b>
1季	622	7.7	513	10.6	109	-3.8
2季	635	4.8	519	6.2	116	-1.4
3季	650	1.5	529	1.7	121	0.7
4季	751	3.4	623	4.3	128	-0.9
106年	<b>2,688</b>	<b>1.1</b>	<b>2,211</b>	<b>1.2</b>	<b>477</b>	<b>0.8</b>
1季	629	1.0	513	0.1	115	5.4
2季	644	1.4	526	1.3	118	1.8
3季	662	1.8	547	3.4	115	-5.2
4季	754	0.4	624	0.1	130	1.7
107年	<b>648</b>	<b>3.1</b>	<b>532</b>	<b>3.6</b>	<b>116</b>	<b>0.7</b>
1季	648	3.1	532	3.6	116	0.7
	金額	%	金額	%	金額	%
較上季增減	-105	-14.0	-92	-14.7	-14	-10.5
較上年同季增減	20	3.1	19	3.6	1	0.7
累計較上年同期增減	20	3.1	19	3.6	1	0.7
本年累計結構比	-	100.0	-	82.1	-	17.9

註：（）內為行業標準分類第9次修訂之業別代碼

表2 專業技術服務業營業額

單位：億元；%

	專業技術服務業 合計		管理顧問業		廣告業及 市場研究業		專門設計服務業		攝影業	
	( M )	年增率	( 7020 )	年增率	( 73 )	年增率	( 74 )	年增率	( 7601 )	年增率
96年	2,119	4.1	617	5.1	1,028	0.0	369	15.6	105	4.6
97年	2,122	0.1	598	-3.0	1,034	0.6	390	5.7	99	-6.0
98年	2,145	1.1	625	4.5	1,041	0.6	386	-1.0	93	-5.8
99年	2,334	8.8	654	4.6	1,166	12.0	416	7.8	98	4.9
100年	2,440	4.6	629	-3.9	1,262	8.2	450	8.2	100	2.6
102年	2,446	2.8	679	9.7	1,250	2.4	418	-6.3	99	5.0
4季	650	3.2	191	11.6	331	4.1	101	-13.0	26	9.8
103年	2,514	2.8	699	2.9	1,281	2.5	436	4.3	98	-0.9
1季	558	0.0	149	-3.0	288	1.3	97	-1.3	24	9.3
2季	646	4.5	168	2.4	339	7.0	114	2.1	25	-2.8
3季	636	2.6	189	11.4	314	-1.3	109	1.6	24	-4.2
4季	674	3.7	192	0.5	340	2.7	116	15.2	25	-4.0
104年	2,445	-2.7	687	-1.7	1,275	-0.4	397	-9.0	86	-12.4
1季	537	-3.8	145	-2.7	282	-2.2	91	-6.8	20	-17.3
2季	620	-4.1	172	2.1	330	-2.5	95	-16.7	23	-10.0
3季	613	-3.5	172	-8.9	321	2.4	100	-8.0	19	-18.2
4季	675	0.1	198	2.7	342	0.5	111	-4.2	24	-4.8
105年	2,398	-1.9	706	2.7	1,212	-5.0	410	3.2	71	-17.5
1季	548	2.0	154	6.4	279	-1.1	97	6.6	18	-8.4
2季	604	-2.5	170	-0.8	312	-5.7	103	8.9	19	-17.2
3季	596	-2.9	169	-2.0	310	-3.5	101	0.3	16	-16.0
4季	651	-3.5	212	7.3	312	-8.7	109	-1.9	18	-26.4
106年	2,284	-4.8	752	6.6	1,105	-8.8	360	-12.0	65	-7.8
1季	514	-6.3	169	9.7	247	-11.3	81	-15.9	15	-13.5
2季	560	-7.3	170	0.1	284	-9.0	90	-13.2	16	-13.7
3季	556	-6.7	175	3.4	272	-12.1	93	-7.6	16	-3.5
4季	655	0.6	238	12.3	302	-3.0	97	-11.6	18	0.3
107年	510	-0.7	158	-7.0	251	1.5	89	8.8	13	-17.5
1季	510	-0.7	158	-7.0	251	1.5	89	8.8	13	-17.5
	金額	%	金額	%	金額	%	金額	%	金額	%
較上季增減	-145	-22.1	-80	-33.8	-51	-17.0	-8	-8.3	-5	-28.2
較上年同季增減	-4	-0.7	-12	-7.0	4	1.5	7	8.8	-3	-17.5
累計較上年同期增減	-4	-0.7	-12	-7.0	4	1.5	7	8.8	-3	-17.5
本年累計結構比	-	100.0	-	30.9	-	49.2	-	17.4	-	2.5

表3 租賃業營業額

單位：億元；%

	租賃業		機械設備租賃業		運輸工具設備租賃業		物品租賃業	
	( 77 )	年增率	( 771 )	年增率	( 772 )	年增率	( 773 )	年增率
96年	602	5.6	221	2.7	297	11.7	83	-5.6
97年	628	4.3	226	2.2	327	10.1	75	-10.4
98年	614	-2.1	224	-0.7	330	0.7	60	-19.1
99年	653	6.4	246	9.7	358	8.6	49	-18.4
100年	686	5.1	254	3.0	392	9.6	41	-17.5
102年	739	1.5	233	-8.8	468	8.0	37	-2.7
4季	189	-0.5	59	-14.1	120	7.6	10	2.3
103年	770	4.3	253	8.2	478	2.2	39	6.0
1季	182	1.2	56	-5.3	117	4.6	9	2.7
2季	195	5.9	66	15.5	120	1.3	10	6.8
3季	195	4.8	64	9.7	121	2.0	10	9.4
4季	199	5.2	67	13.1	122	1.3	10	5.3
104年	818	6.1	260	2.9	518	8.2	40	1.5
1季	190	4.4	61	8.8	119	1.9	10	9.2
2季	212	8.9	66	0.6	136	14.0	10	2.9
3季	210	8.0	63	-0.9	137	13.8	9	-4.1
4季	205	3.1	69	3.9	125	3.1	10	-1.4
105年	802	-1.9	265	1.9	498	-3.7	39	-1.9
1季	202	6.0	65	7.6	125	5.2	11	5.8
2季	197	-7.4	65	-1.3	121	-10.9	10	0.3
3季	201	-4.4	66	4.4	125	-8.6	9	-1.3
4季	203	-0.9	68	-2.5	127	1.0	9	-12.5
106年	821	2.3	265	0.1	521	4.6	34	-12.1
1季	198	-1.7	64	-2.2	125	-0.2	9	-15.6
2季	208	5.8	69	5.5	131	8.0	8	-18.6
3季	206	2.5	65	-2.6	133	6.1	8	-10.0
4季	208	2.6	67	-0.4	132	4.6	9	-2.8
107年	204	3.1	60	-5.7	135	8.3	9	-5.9
1季	204	3.1	60	-5.7	135	8.3	9	-5.9
	金額	%	金額	%	金額	%	金額	%
較上季增減	-4	-2.0	-7	-10.2	3	2.1	0	-0.4
較上年同季增減	6	3.1	-4	-5.7	10	8.3	-1	-5.9
累計較上年同期增減	6	3.1	-4	-5.7	10	8.3	-1	-5.9
本年累計結構比	-	100.0	-	29.6	-	66.2	-	4.3