

106 年出進口廠商登記現有家數 負責人性別及縣市別統計分析

一、106 年女性負責人家數占比 27.20%，近六年來最高。

出進口廠商登記現有家數計 302,982 家(表 1，截至 106 年底)，男性負責人 220,577 家(占 72.80%)，女性負責人 82,405 家(占 27.20%)，女性負責人家數占比較男性低 45.60 個百分點。近 6 年出進口廠商登記家數持續增加，106 年女性負責人占比首次超過 27%，為近 6 年最高。

表 1 歷年出進口廠商現有登記家數負責人性別統計

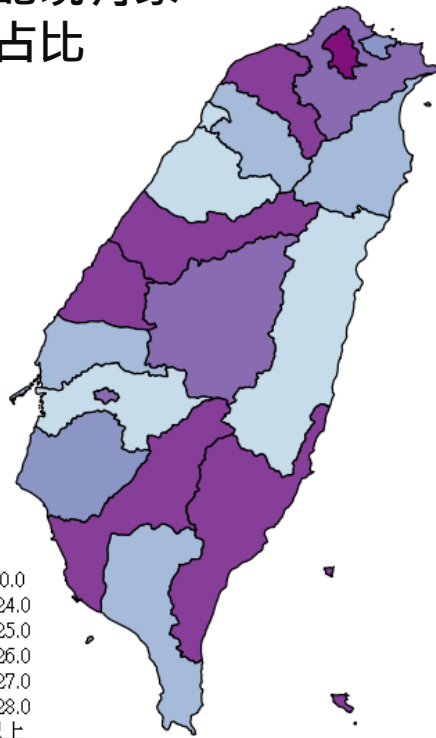

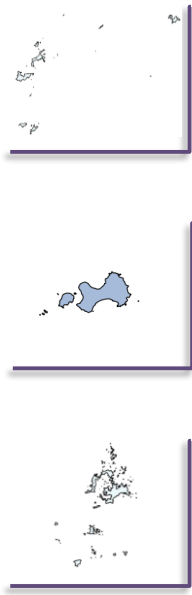
資料年	合計 (家)	男性負責人		女性負責人	
		家數 (家)	占比 (%)	家數 (家)	占比 (%)
101年	250,746	183,852	73.32	66,894	26.68
102年	259,627	189,691	73.06	69,936	26.94
103年	270,140	197,665	73.17	72,475	26.83
104年	283,130	208,698	73.71	74,432	26.29
105年	292,304	214,159	73.27	78,145	26.73
106年	302,982	220,577	72.80	82,405	27.20

資料來源：經濟部國際貿易局
備註：現有登記家數為當年年底值

二、各縣市女性負責人占比以臺北市 28.58%最高，臺東縣、臺中市以 27.93%及 27.87%分居二、三，連江縣 11.54%最低。

106 年各縣市出進口廠商現有登記家數女性負責人占比(圖 1)以臺北市 28.58%最高，臺東縣 27.93%次之，連江縣 11.54%最低，及澎湖縣 19.77%次低。就登記家數前七大主要縣市女性負責人家數占比，大抵在 27%以上，僅新北市 26.90%、臺南市 25.31%較低。

106年 出進口廠商登記現有家 數女性負責人占比



縣市別	登記現有家數合計(家)	女性負責人占比(%)
全 國	302,982	27.20
新北市	60,321	26.90
臺北市	83,282	28.58
桃園市	23,492	27.28
臺中市	40,728	27.87
臺南市	17,827	25.31
高雄市	32,215	27.25
宜蘭縣	1,861	24.72
新竹縣	5,508	24.22
苗栗縣	2,848	23.03
彰化縣	13,400	27.10
南投縣	2,216	26.44
雲林縣	2,892	24.79
嘉義縣	2,141	23.49
屏東縣	3,216	24.91
臺東縣	222	27.93
花蓮縣	1,003	21.93
澎湖縣	177	19.77
基隆市	2,072	25.77
新竹市	5,143	22.83
嘉義市	1,716	26.05
金門縣	676	25.00
連江縣	26	11.54