

# 112 年貿易署辦理（含自辦及委辦）之各項訓練 或研討會參與人數性別統計分析

## 一、自行辦理之各項研討會、說明會及訓練課程參與人員之性別統計

112 年本署自行辦理之各項研討會、說明會及訓練課程參加人數共 5,989 人，男性 2,015 人(占 33.65%)，女性參與人數 3,974 人(占 66.35%)。觀察近六年女性參與人數比率介於 58.79%至 68.15%間，近五年皆在 62%以上 (詳見圖 1、圖 2)。

圖1 112年本署自辦訓練參與人數性別統計

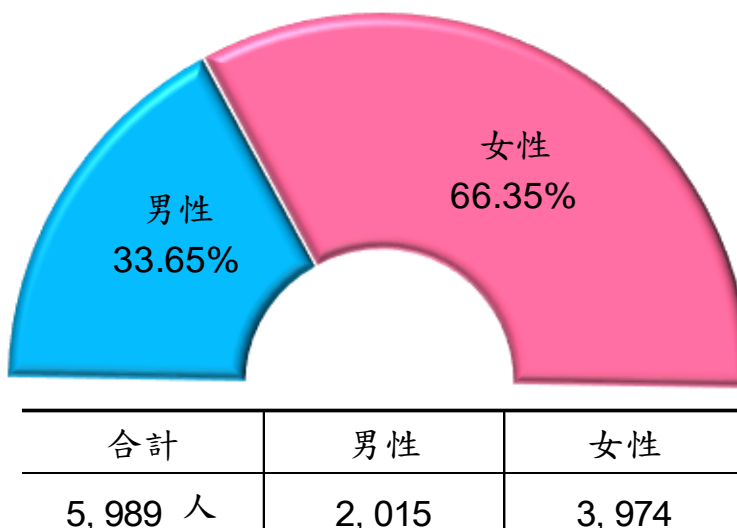
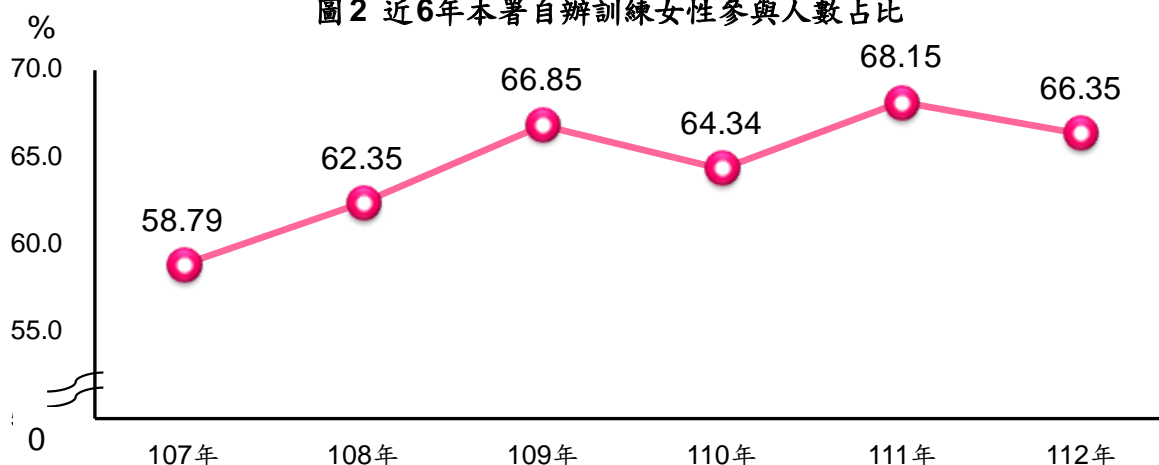


圖2 近6年本署自辦訓練女性參與人數占比



112 年本署自辦經貿課程，包括持續辦理貿易管理、國際貿易實務經驗系列專題演講…等研討或說明會，俾使對貿易政策與規定充分瞭解。此外，一般課程則含括資訊安全教育訓練、環境教育、電腦班、語文班、廉政宣導、個人資料保護、防災教育、性平教育、員工協助方案系列…等訓練課程，以提升本署同仁知識與能力。

為利統計結果的比較分析，茲將本署自行辦理之各項會議或課程按屬性區分：行政管理課程(含公務機密、廉政宣導、個資保護…等)、人力培訓(含資訊、環境教育、影片欣賞、參訪、組織學習、性別主流化…等)、貿易政策宣導(含貿易法規、稅務、管制規定…等)、國際經貿推廣(含對外拓銷計畫…等)、國內外貿易現況及發展(含國際經貿情勢分析)等五大類課程進行觀察，詳如表 1。

表1 貿易署自行辦理之各項研討會、說明會及訓練課程  
參加人員男女比率統計—按會議或課程屬性分

單位：人

	111年				112年				
	合計	男性	女性	百分比 (%)	合計	增減率 (%)	男性	女性	百分比 (%)
總計	6,569	2,092	4,477	68.15	5,989	-8.83	2,015	3,974	66.35
行政管理課程	1,391	446	945	67.94	1,766	26.96	498	1,268	71.80
人力培訓	2,563	754	1,809	70.58	2,536	-1.05	817	1,719	67.78
貿易政策宣導	2,241	702	1,539	68.67	967	-56.85	328	639	66.08
國際經貿推廣	64	32	32	50.00	292	356.25	143	149	51.03
國內外貿易現況及發展	310	158	152	49.03	428	38.06	229	199	46.50

資料來源：經濟部國際貿易署

若按參與人數成長情形觀察，112 年本署自行辦理之各項會議或課程參與人數共 5,989 人，較上年減少 580 人或年增率-8.83%，主要以「貿易政策宣導」類減少 1,274 人(年增率-56.85%)最多，主因 112 年無辦理「國貿條規(Incoterms)解析與運用」說明會(111 年參與人數 761 人)

所致。另「國際經貿推廣」類增加 228 人(年增率 356.25%)，係因新增 2 場「出口減碳與綠色商機」說明會，致參與人數成長。

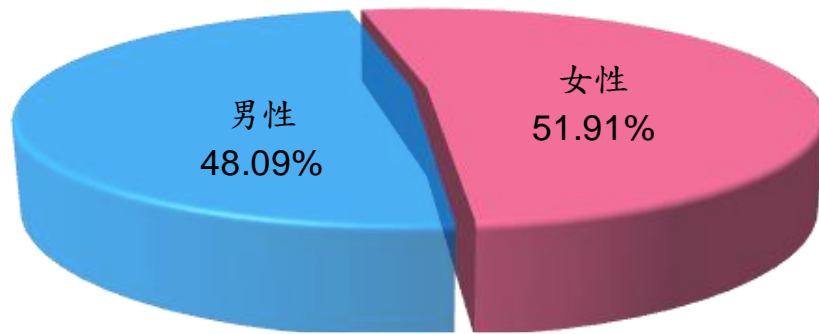
若按女性參與人數比率觀察，112 年本署自行辦理之各項研討會、說明會及訓練課程女性整體參與率達 66.35%，較上年 68.15%，減少 1.8 個百分點。五大類課程以「行政管理」及「人力培訓」類女性參與比率分別為 71.80%及 67.78%，此二大類課程培訓對象以本署同仁為主，應與本署女性同仁居多有關；其餘三大類課程女性參與比率介於 46.50%至 66.08%間，均值高於 50%，女性課程參與率過半，其變動差異推測與課程或研討會類型有關。

## 二、委託辦理之各項展覽、培訓及研討會等業務參與人員之性別統計

112 年本署委託執行單位辦理之各項展覽、培訓及研討會等業務，參與人數共 35,789 人，男性參與人數 17,212 人(占 48.09%)，女性參與人數 18,577 人(占 51.91%)。觀察近六年女性參與人數比率略介於 46.05%至 52.12%間，今年女性參與人數比率突破五成(詳見圖 3、圖 4)。

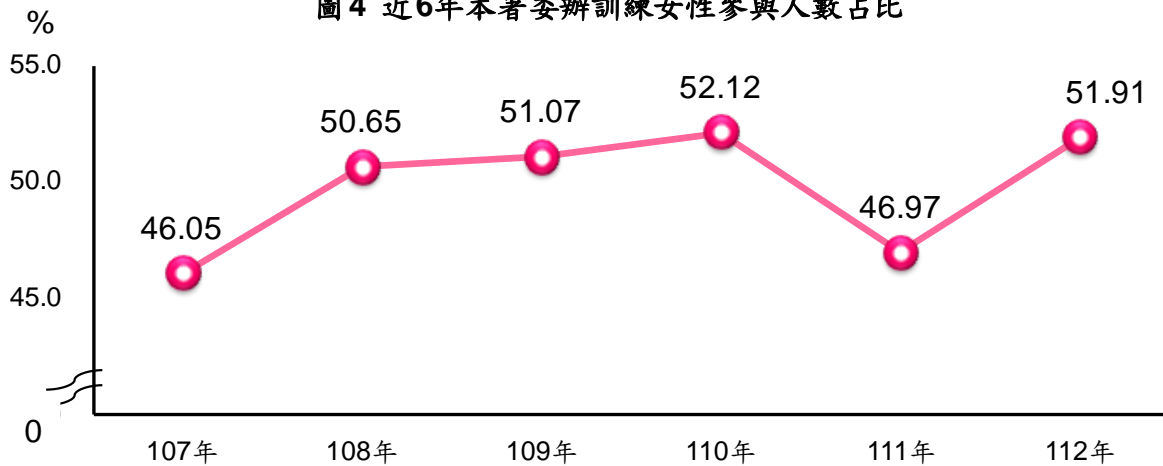
112 年委辦經貿課程，除積極推動新南向政策(新南向市場創新行銷計畫、新南向跨產業聯誼會…)外，持續辦理進出口貿易管理等貿易政策宣導，並加強辦理出口拓銷(各式會展、形象展、拓銷團及採購大會、整合行銷、商機說明會…)，以協助廠商媒合商機。另辦理專案座談及研討會(補助業界開發國際市場計畫、台灣國際專業展海外推廣、商機分享會…)，以及台灣經貿網會員教育訓練、經貿專題及特殊外語班、會展人才-在職、校院培訓、國際企業經營班…等課程，積極培訓人才。

圖3 112年本署委辦訓練參與人數性別統計



合計	男性	女性
35,789 人	17,212 人	18,577 人

圖4 近6年本署委辦訓練女性參與人數占比



為利統計結果比較分析，同前將本署委託辦理之各項展覽、培訓及研討會或課程按屬性區分為：專案座談、研討或演講(含產業論壇、品牌行銷、電商研討會…等)、人力培訓(含國際經貿人才培訓、會展人才、經貿專題及特殊外語班、經貿網教育訓練…等)、貿易政策宣導(含貿易法規、稅務、管制規定…等)、國際經貿推廣(含對外拓銷活動…等)、國內外貿易現況及發展(含國際經貿情勢分析…)等五大類課程進行觀察，詳如表 2。

表2 貿易署委託辦理之各各項展覽、培訓及研討會等業務  
參加人員男女比例統計表—按會議或課程屬性分

單位：人

	111年				112年				
	合計	男性	女性	百分比 (%)	合計	增減率 (%)	男性	女性	百分比 (%)
總計	48,509	25,724	22,785	46.97	35,789	-26.22	17,212	18,577	51.91
專案座談、研討或演講	28,842	16,393	12,449	43.16	17,200	-40.36	8,537	8,663	50.37
人力培訓	8,018	3,489	4,529	56.49	5,242	-34.62	2,020	3,222	61.47
貿易政策宣導	1,797	640	1,157	64.39	3,394	88.87	1,141	2,253	66.38
國際經貿推廣	8,043	4,293	3,750	46.62	9,536	18.56	5,287	4,249	44.56
國內外貿易現況及發展	1,809	909	900	49.75	417	-76.95	227	190	45.56

資料來源：經濟部國際貿易署

若按參與人數成長情形觀察，112年本署委託辦理之各項展覽、培訓及研討會整體參加人數共35,789人，較上年減少12,720人，年增率-26.22%，主要以「專案座談、研討或演講」類較上年減少11,642人，年增率-40.36%，主因疫情結束，舉辦方式大多恢復實體活動(較有人數上限制)，線上場次明顯減少等因素所致。另「貿易政策宣導」類增加1,597人或年增率88.87%，係為新增「軍商兩用清單貨品鑑識暨鑑定實務說明會」及「企業內部出口管控制度宣導說明會」，參與人數較多所致。

若按女性參與人數比率觀察，112年本署委託辦理之各項展覽、培訓及研討會女性整體參與率51.91%，較上年46.97%增加4.94個百分點，五大課程類女性參與比率介於44.56%至66.38%間；以「貿易政策宣導」類女性參與比率66.38%最高，「國際經貿推廣」類44.56%最低，其女性參與比率高低變動差異推測與課程類型有關。

由於兩性平權的觀念近年來備受重視，未來本署仍將加強宣導鼓勵女性人員參與所辦理之相關培訓課程，將性別參與比率列入重要參考指標，亦作為往後規劃不同屬性課程之參考依據。