

# 經濟部訴願審議委員會

## 102 年度 7 月收、結案統計表

**經濟部訴願審議委員會102年7月1日至31日收結案統計表**

統計與分析 案件種類		前期未結	本期新收	待辦案件	審議結果					未結案件	
					☆駁回	撤銷	☆其他類	☆他結等	☆撤銷率		合計
102年 07.01至 07.31)	商標案件	207	93	300	44	4	3	0	13.73%	51	249
	專利案件	116	52	168	27	10	1	1	28.21%	39	129
	其他案件	79	33	112	29	7	1	1	21.05%	38	74
	合計	402	178	580	100	21	5	2	20.31%	128	452

☆審議結果分析之駁回項目，包括訴願不受理及駁回等。他結等項目，包括訴願人撤回；移轉管轄；併案審理等。

☆審議結果分析之撤銷率係以撤銷案件為分子，以駁回案件加撤銷案件加他結案件為分母計算之。

☆案件種類之其他案件包括商業登記、電子遊戲場業、水利、石油管理、土石採取、工廠輔導管理、商品檢驗等案件。

☆審議結果項下所列「其他類」係指「部分駁回、部分撤銷」之案件。

## 102年7月1日至31日商標案件收結案統計表

統計與分析 案件種類		前期未結	本期新收	待辦案件	審議結果					未結案件	
					☆駁回	撤銷	☆其他類	☆他結等	☆撤銷率		合計
102年（ 07.01至 07.31）	註冊	87	63	150	28	2	0	0	6.67%	30	120
	異議	58	20	78	7	2	2	0	36.36%	11	67
	廢止	26	1	27	6	0	0	0	0.00%	6	21
	評定	33	7	40	3	0	1	0	25.00%	4	36
	☆其他	3	2	5	0	0	0	0	0.00%	0	5
	合計	207	93	300	44	4	3	0	13.73%	51	249

☆審議結果分析之駁回項目，包括訴願不受理及駁回等；其他類係指「部分駁回、部分撤銷」案件；他結項目，包括訴願人撤回；移轉管轄；併案審理等。

☆審議結果分析之撤銷率係以撤銷案件為分子，以駁回案件加撤銷案件加他結等案件為分母計算之。

☆案件種類之商標其他項目係指除商標註冊、異議、廢止、評定事件以外之有關商標訴願案，如商標專用權移轉登記事件訴願案。

註：由於各1件商標冊註案件結案登錄日期或結果更異，故102年商標註冊前期未結案略作更正為72件。

## 102年07月01日至31日專利案件收結案統計表

統計與分析 案件種類		前期未結	本期新收	待辦案件	審議結果					未結案件	
					☆駁回	撤銷	☆其他類	☆他結等	☆撤銷率		合計
102年 (	申請	32	11	43	9	9	0	0	50.00%	18	25
	異議	0	0	0	0	0	0	0	0.00%	0	0
07.01至	舉發	74	34	108	13	1	1	1	12.50%	16	92
	☆其他	10	7	17	5	0	0	0	0.00%	5	12
07.31)	合計	116	52	168	27	10	1	1	28.21%	39	129

☆審議結果分析之駁回項目，包括訴願不受理及駁回等；其他類係指「部分駁回、部分撤銷」案件；他結項目，包括訴願人撤回；移轉管轄；併案審理等  
 ☆審議結果分析之撤銷率係以撤銷案件為分子，並以駁回案件加撤銷案件加他結案件為分母計算之。

☆案件種類之專利其他項目係指除專利申請、異議、舉發以外之有關專利訴願案，如專利年費、申請專利權移轉等事件訴願案。

### 102年07月01日至31日其他案件收結案統計表

統計與分析 案件種類		前期未結	本期新收	待辦案件	審議結果						未結案件
					☆駁回	撤銷	☆其他類	☆他結等	☆撤銷率	合計	
102年 (07.01至07.31)	國際貿易	0	1	1	0	0	0	0	0.00%	0	1
	商業登記	11	4	15	4	1	0	0	20.00%	5	10
	商品檢驗	9	1	10	2	2	0	0	50.00%	4	6
	礦業法	0	0	0	0	0	0	0	0.00%	0	0
	水利法	4	2	6	1	1	0	0	50.00%	2	4
	公司法	0	0	0	0	0	0	0	0.00%	0	0
	著作權法	1	0	1	0	0	0	0	0.00%	0	1
	電子遊戲場業	5	4	9	2	0	0	1	0.00%	3	6
	☆其他事件	49	21	70	20	3	1	0	16.67%	24	46
	合計	79	33	112	29	7	1	1	21.05%	38	74

☆審議結果分析之駁回項目，包括訴願不受理及駁回等；其他類係指「部分駁回、部分撤銷」之案件；他結項目，包括訴願人撤回；移轉管轄；併案審理等。

☆審議結果分析之撤銷率係以撤銷案件為分子，並以駁回案件加撤銷案件加他結案件為分母計算之。

☆案件種類之其他事件係包括公司法、石油管理、土石採取、工廠輔導管理等案件。

# 102年7月法院判決

地方法院（行政訴訟庭）判決				
	商標	專利	其他經濟法規案件	合計
和解	0	0	0	0
撤回	0	0	0	0
移管	0	0	0	0
駁回	0	0	0	0
撤銷	0	0	0	0
合計	0	0	0	0
撤銷率	0.00%	0.00%	0.00%	0.00%

※適用簡易訴訟程序之行政訴訟案件由地方法院行政訴訟庭管轄。  
 ※商標及專利等相關智慧財產行政訴訟案件由智慧財產法院管轄。

高等行政法院判決				
	商標	專利	其他經濟法規案件	合計
和解	0	0	0	0
撤回	0	0	1	1
移管	0	0	1	1
駁回	0	0	12	12
撤銷	0	0	1〈1〉	1〈1〉
合計	0	0	15	15
撤銷率	0.00%	0.00%	6.67%	6.67%

※智慧財產法院於97年7月1日成立後，商標及專利等相關智慧財產行政訴訟案件由該院管轄。

智慧財產法院判決				
	商標	專利	著作權	合計
和解	1	0	0	1
撤回	0	0	0	0
駁回	13	20	0	33
撤銷	3〈1〉	0	0	3〈1〉
合計	17	20	0	37
撤銷率	17.65%	0.00%	0.00%	8.11%

最高行政法院判決				
	商標	專利	其他經濟法規案件	合計
不受理	0	0	0	0
駁回	6	3	2	11
撤銷	0	0	0	0
廢棄原 判決	1	0	0	1
合計	7	3	2	12
撤銷率	0.00%	0.00%	0.00%	0.00%

本表共通事項備註：  
 1、「撤銷」欄位中「（）」內之數字，係指提出新證據件數；而「〈〉」內之數字，係指判決內容為部分撤銷，部分駁回件數。  
 2、「撤銷率」欄位中「（）」內之數字，係指扣除提出新證據件數之撤銷率。

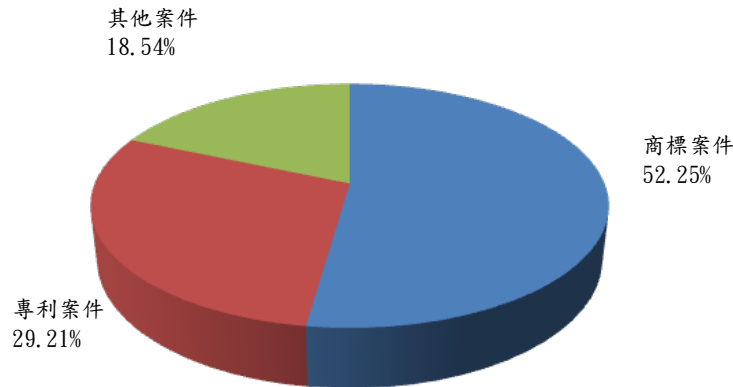
# 102年7月收、結案統計圖

經濟部訴願審議委員會102年7月收案統計圖

國際貿易	1件	3.03%
商業登記法	4件	12.12%
商品檢驗	1件	3.03%
礦業法	0件	0.00%
水利法	2件	6.06%
公司法	0件	0.00%
著作權法	0件	0.00%
電子遊戲場業	4件	12.12%
其他事件	21件	63.64%
其他案累計	33件	

其他事件包括石油管理法、土石採取、工廠輔導管理等案件

商標案累計	93件
專利案累計	52件
其他案累計	33件
合計	178件



專利申請	11件	21.15%
專利異議	0件	0.00%
專利舉發	34件	65.39%
專利其他	7件	13.46%
專利案累計	52件	

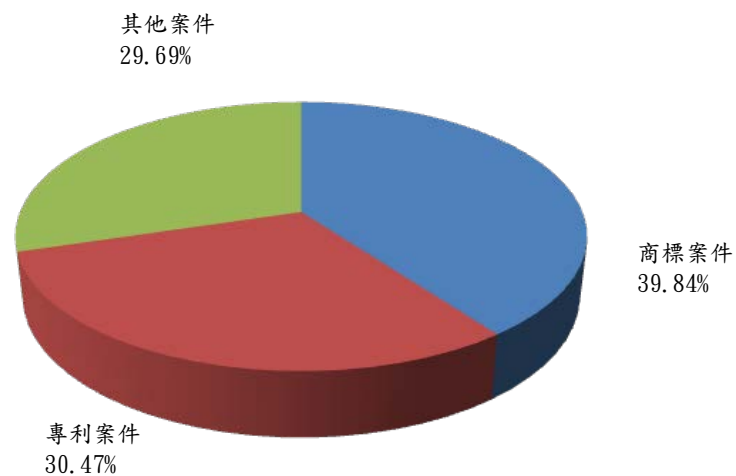
商標註冊	63件	67.74%
商標異議	20件	21.51%
商標廢止	1件	1.08%
商標評定	7件	7.53%
商標其他	2件	2.14%
商標案累計	93件	

經濟部訴願審議委員會102年7月結案統計圖

其他案駁回	29件	76.32%
其他案撤銷	7件	18.42%
其他類	1件	2.63%
其他案他結	1件	2.63%
其他案累計	38件	

其他類係指部分駁回、部分撤銷決定；其他事件包括石油管理法、土石採取、工廠輔導管理等案件

商標案累計	51件
專利案累計	39件
其他案累計	38件
合計	128件



專利案駁回	27件	69.23%
專利案撤銷	10件	25.65%
其他類	1件	2.56%
專利案他結	1件	2.56%
專利案累計	39件	

商標案駁回	44件	86.27%
商標案撤銷	4件	7.85%
其他類	3件	5.88%
商標案他結	0件	0.00%
商標案累計	51件	

## 101 暨 102 年度收、結案統計表

### 經濟部訴願審議委員會101年及102年收結案統計表

統計與分析 案件種類		前期未結	本期新收	待辦案件	審議結果					未結案件	
					☆駁回	撤銷	☆其他類	☆他結等	☆撤銷率		合計
101年 (01.01至 12.31)	商標案件	139	835	974	771	37	1	11	4.51%	820	154
	專利案件	114	386	500	341	29	0	8	7.67%	378	122
	其他案件	118	369	487	298	65	3	43	15.89%	409	78
	合計	371	1,590	1,961	1,410	131	4	62	8.15%	1,607	354
102年 (01.01至 07.31)	商標案件	154	453	607	320	25	8	5	9.22%	358	249
	專利案件	122	241	363	200	29	1	4	12.82%	234	129
	其他案件	78	193	271	165	21	1	10	11.17%	197	74
	合計	354	887	1,241	685	75	10	19	10.77%	789	452

☆審議結果分析之駁回項目，包括訴願不受理及駁回等。他結等項目，包括訴願人撤回；移轉管轄；併案審理等。

☆審議結果分析之撤銷率係以撤銷案件為分子，以駁回案件加撤銷案件加他結案件為分母計算之。

☆案件種類之其他案件包括商業登記、電子遊戲場業、水利、石油管理、土石採取、工廠輔導管理、商品檢驗等案件。

☆審議結果項下所列「其他類」係指「部分駁回、部分撤銷」之案件。



## 101年及102年商標案件收結案統計表

統計與分析 案件種類		前期未結	本期新收	待辦案件	審議結果						未結案件
					☆駁回	撤銷	☆其他類	☆他結等	☆撤銷率	合計	
101年 (01.01至12.31)	註冊	42	556	598	499	19	0	8	3.61%	526	72
	異議	58	170	228	174	14	1	2	7.33%	191	37
	廢止	12	32	44	29	2	0	0	6.45%	31	13
	評定	27	74	101	66	2	0	1	2.90%	69	32
	☆其他	0	3	3	3	0	0	0	0.00%	3	0
	合計	139	835	974	771	37	1	11	4.51%	820	154
102年 (01.01至07.31)	註冊	72	248	320	186	10	0	4	5.00%	200	120
	異議	37	111	148	66	10	5	0	18.52%	81	67
	廢止	13	37	50	23	4	1	1	17.24%	29	21
	評定	32	51	83	44	1	2	0	6.38%	47	36
	☆其他	0	6	6	1	0	0	0	0.00%	1	5
	合計	154	453	607	320	25	8	5	9.22%	358	249

☆審議結果分析之駁回項目，包括訴願不受理及駁回等；其他類係指「部分駁回、部分撤銷」案件；他結項目，包括訴願人撤回；移轉管轄；併案審

☆審議結果分析之撤銷率係以撤銷案件為分子，以駁回案件加撤銷案件加他結等案件為分母計算之。

☆案件種類之商標其他項目係指除商標註冊、異議、廢止、評定事件以外之有關商標訴願案，如商標專用權移轉登記事件訴願案。

註：由於各1件商標冊註案件結案登錄日期或結果更異，故102年商標註冊前期未結案略作更正為72件。

## 101年及102年專利案件收結案統計表

統計與分析 案件種類		前期未結	本期新收	待辦案件	審議結果					未結案件	
					☆駁回	撤銷	☆其他類	☆他結等	☆撤銷率		合計
101年 (01.01至 12.31)	申請	17	67	84	48	7	0	3	12.07%	58	26
	異議	0	1	1	1	0	0	0	0.00%	1	0
	舉發	90	283	373	262	22	0	4	7.64%	288	85
	☆其他	7	35	42	30	0	0	1	0.00%	31	11
	合計	114	386	500	341	29	0	8	7.67%	378	122
102年 (01.01至 07.31)	申請	26	60	86	47	14	0	0	22.95%	61	25
	異議	0	1	1	1	0	0	0	0.00%	1	0
	舉發	85	159	244	135	12	1	4	7.89%	152	92
	☆其他	11	21	32	17	3	0	0	15.00%	20	12
	合計	122	241	363	200	29	1	4	12.82%	234	129

☆審議結果分析之駁回項目，包括訴願不受理及駁回等；其他類係指「部分駁回、部分撤銷」案件；他結項目，包括訴願人撤回；移轉管轄；併案審理等。

☆審議結果分析之撤銷率係以撤銷案件為分子，並以駁回案件加撤銷案件加他結案件為分母計算之。

☆案件種類之專利其他項目係指除專利申請、異議、舉發以外之有關專利訴願案，如專利年費、申請專利權移轉等事件訴願案。

### 101年及102年其他案件收結案統計表

案件種類	統計與分析	前期未結	本期新收	待辦案件	審議結果					合計	未結案件
					☆駁回	撤銷	☆其他類	☆他結等	☆撤銷率		
101年 (01.01至12.31)	國際貿易	2	0	2	2	0	0	0	0.00%	2	0
	商業登記	38	76	114	54	35	1	13	33.98%	103	11
	商品檢驗	3	23	26	20	0	0	1	0.00%	21	5
	礦業	1	4	5	4	1	0	0	20.00%	5	0
	水利法	10	38	48	23	10	0	5	26.32%	38	10
	公司法	0	4	4	4	0	0	0	0.00%	4	0
	著作權法	4	19	23	17	0	0	1	0.00%	18	5
	電子遊戲場業	13	56	69	50	5	0	4	8.47%	59	10
	☆其他事件	47	149	196	124	14	2	19	8.81%	159	37
合計	118	369	487	298	65	3	43	15.89%	409	78	
102年 (01.01至07.31)	國際貿易	0	1	1	0	0	0	0	0.00%	0	1
	商業登記	11	27	38	22	3	0	3	10.71%	28	10
	商品檢驗	5	14	19	11	2	0	0	15.38%	13	6
	礦業	0	0	0	0	0	0	0	0.00%	0	0
	水利法	10	14	24	16	1	0	3	5.00%	20	4
	公司法	0	0	0	0	0	0	0	0.00%	0	0
	著作權法	5	8	13	12	0	0	0	0.00%	12	1
	電子遊戲場業	10	21	31	18	4	0	3	16.00%	25	6
	☆其他事件	37	108	145	86	11	1	1	11.11%	99	46
合計	78	193	271	165	21	1	10	11.17%	197	74	

☆審議結果分析之駁回項目，包括訴願不受理及駁回等；其他類係指「部分駁回、部分撤銷」之案件；他結項目，包括訴願人撤回；移轉管轄；併案審理等。

☆審議結果分析之撤銷率係以撤銷案件為分子，並以駁回案件加撤銷案件加他結案件為分母計算之。

☆案件種類之其他事件係包括公司法、石油管理、土石採取、工廠輔導管理等案件。

# 102年1至7月法院判決

地方法院（行政訴訟庭）判決				
	商標	專利	其他經濟法規案件	合計
和解	0	0	0	0
撤回	0	0	0	0
移管	0	0	0	0
駁回	0	0	0	0
撤銷	0	0	1	1
合計	0	0	1	1
撤銷率	0.00%	0.00%	100.00%	100.00%

※適用簡易訴訟程序之行政訴訟案件由地方法院行政訴訟庭管轄。  
 ※商標及專利等相關智慧財產行政訴訟案件由智慧財產法院管轄。

高等行政法院判決				
	商標	專利	其他經濟法規案件	合計
和解	0	0	0	0
撤回	0	0	2	2
移管	0	0	1	1
駁回	0	1	27	28
撤銷	0	0	5(2)〈1〉	5(2)〈1〉
合計	0	1	35	36
撤銷率	0.00%	0.00%	14.29%(8.57%)	13.89%(8.33%)

※智慧財產法院於97年7月1日成立後，商標及專利等相關智慧財產行政訴訟案件由該院管轄。

智慧財產法院判決				
	商標	專利	著作權	合計
和解	1	0	0	1
撤回	1	6	0	7
駁回	90	78	0	168
撤銷	18(1)〈2〉	11(2)〈2〉	2	31(3)〈4〉
合計	110	95	2	207
撤銷率	16.36%(15.45%)	11.58%(9.47%)	100.00%	14.98%(13.53%)

最高行政法院判決				
	商標	專利	其他經濟法規案件	合計
不受理	0	0	0	0
駁回	45	22	18	85
撤銷	0	0	0	0
廢棄原判決	1	0	0	1
合計	46	22	18	86
撤銷率	0.00%	0.00%	0.00%	0.00%

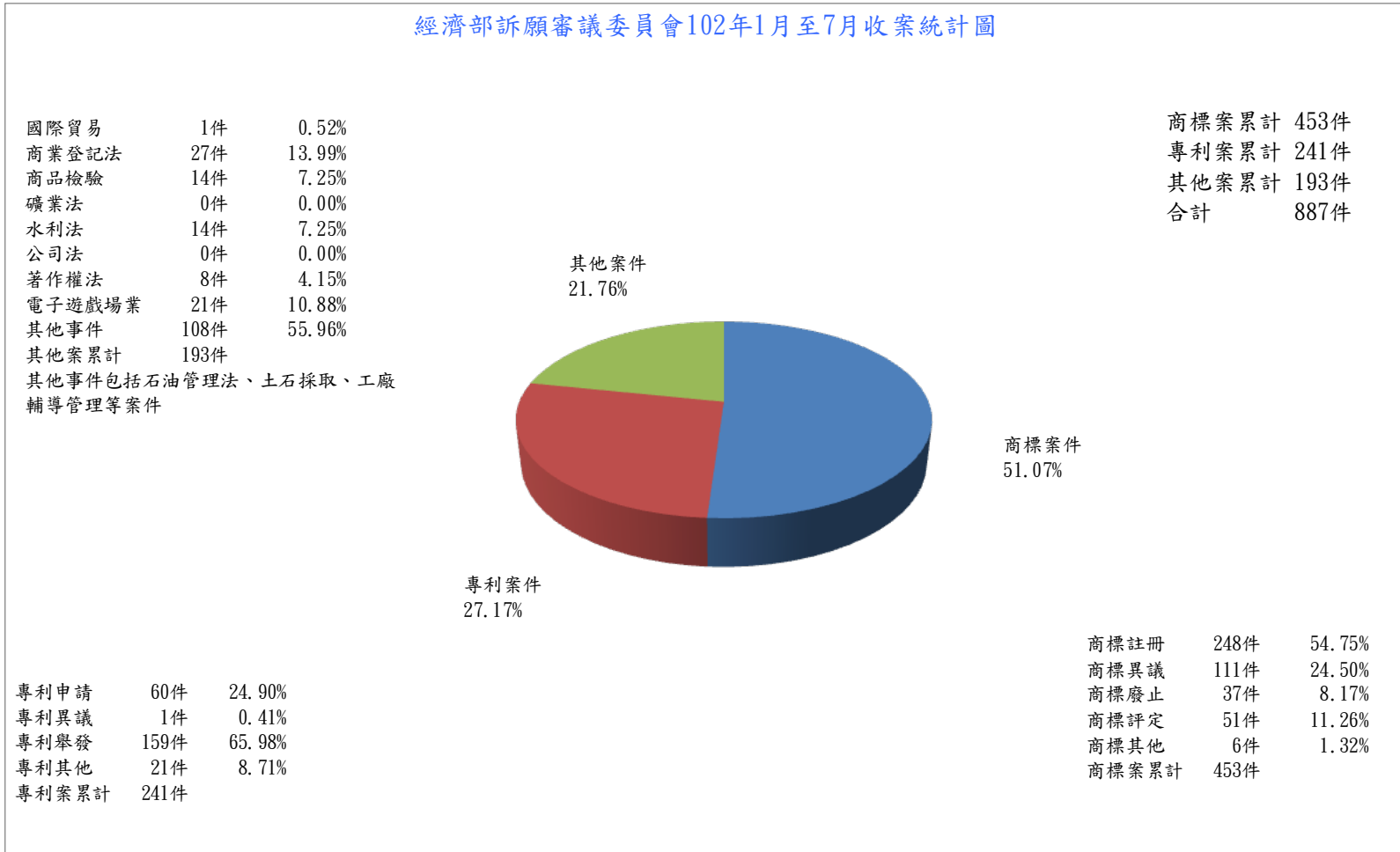
本表共通事項備註：

1、「撤銷」欄位中「（）」內之數字，係指提出新證據件數；而「〈〉」內之數字，係指判決內容為部分撤銷，部分駁回件數。

2、「撤銷率」欄位中「（）」內之數字，係指扣除提出新證據件數之撤銷率。

# 102年1至7月收、結案統計圖

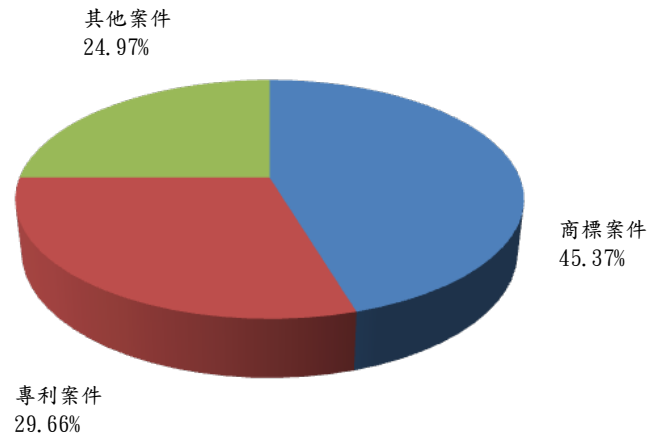
經濟部訴願審議委員會102年1月至7月收案統計圖



經濟部訴願審議委員會102年1月至7月結案統計圖

其他案駁回	165件	83.76%
其他案撤銷	21件	10.66%
其他類	1件	0.51%
其他案他結	10件	5.08%
其他案累計	197件	

其他類係指部分駁回、部分撤銷決定；其他事件包括石油管理法、土石採取、工廠輔導管理等案件



專利案駁回	200件	88.72%
專利案撤銷	29件	9.74%
其他類	1件	0.43%
專利案他結	4件	1.71%
專利案累計	234件	

商標案累計	358件
專利案累計	234件
其他案累計	197件
合計	789件

商標案駁回	320件	89.39%
商標案撤銷	25件	6.98%
其他類	8件	2.23%
商標案他結	5件	1.40%
商標案累計	358件	