

表 1. 近三年各季本外國人三種專利及商標申請情形

	三種專利			發明			新型			設計			商標		
	小計	本國人	外國人	小計	本國人	外國人	小計	本國人	外國人	小計	本國人	外國人	小計	本國人	外國人
110 年															
第 1 季	17,156	8,754	8,402	11,888	4,742	7,146	3,554	3,238	316	1,714	774	940	22,385	16,940	5,445
第 2 季	18,108	9,772	8,336	11,988	5,007	6,981	4,124	3,841	283	1,996	924	1,072	23,994	18,108	5,886
第 3 季	18,139	9,354	8,785	12,248	4,829	7,419	3,912	3,607	305	1,979	918	1,061	24,699	19,079	5,620
第 4 季	19,210	9,744	9,466	12,992	4,969	8,023	4,206	3,857	349	2,012	918	1,094	24,839	19,247	5,592
111 年															
第 1 季	17,498	8,514	8,984	12,534	4,695	7,839	3,328	3,042	286	1,636	777	859	22,450	17,358	5,092
第 2 季	17,255	8,907	8,348	11,782	4,662	7,120	3,665	3,441	224	1,808	804	1,004	24,128	19,091	5,037
第 3 季	18,176	9,244	8,932	12,556	4,778	7,778	3,768	3,535	233	1,852	931	921	25,310	19,789	5,521
第 4 季	19,130	9,815	9,315	13,370	5,265	8,105	3,901	3,651	250	1,859	899	960	22,890	18,088	4,802
112 年															
第 1 季	17,226	8,214	9,012	12,486	4,637	7,849	3,086	2,836	250	1,654	741	913	21,494	16,750	4,744
	三種專利成長率%			發明成長率%			新型成長率%			設計成長率%			商標成長率%		
	小計	本國人	外國人	小計	本國人	外國人	小計	本國人	外國人	小計	本國人	外國人	小計	本國人	外國人
110 年															
第 1 季	3	4	1	8	20	2	-6	-9	39	-10	-9	-12	10	13	3
第 2 季	5	-1	13	10	8	11	-9	-10	8	11	-3	25	4	2	12
第 3 季	-4	-10	3	2	-3	5	-16	-17	-8	-10	-15	-5	-5	-7	-
第 4 季	-1	-9	10	2	-8	10	-7	-9	20	-4	-14	6	1	2	-3
111 年															
第 1 季	2	-3	7	5	-1	10	-6	-6	-9	-5	0.4	-9	0.3	2	-6
第 2 季	-5	-9	0.1	-2	-7	2	-11	-10	-21	-9	-13	-6	1	5	-14
第 3 季	0.2	-1	2	3	-1	5	-4	-2	-24	-6	1	-13	2	4	-2
第 4 季	-0.4	1	-2	3	6	1	-7	-5	-28	-8	-2	-12	-8	-6	-14
112 年															
第 1 季	-2	-4	0.3	-0.4	-1	0.1	-7	-7	-13	1	-5	6	-4	-4	-7

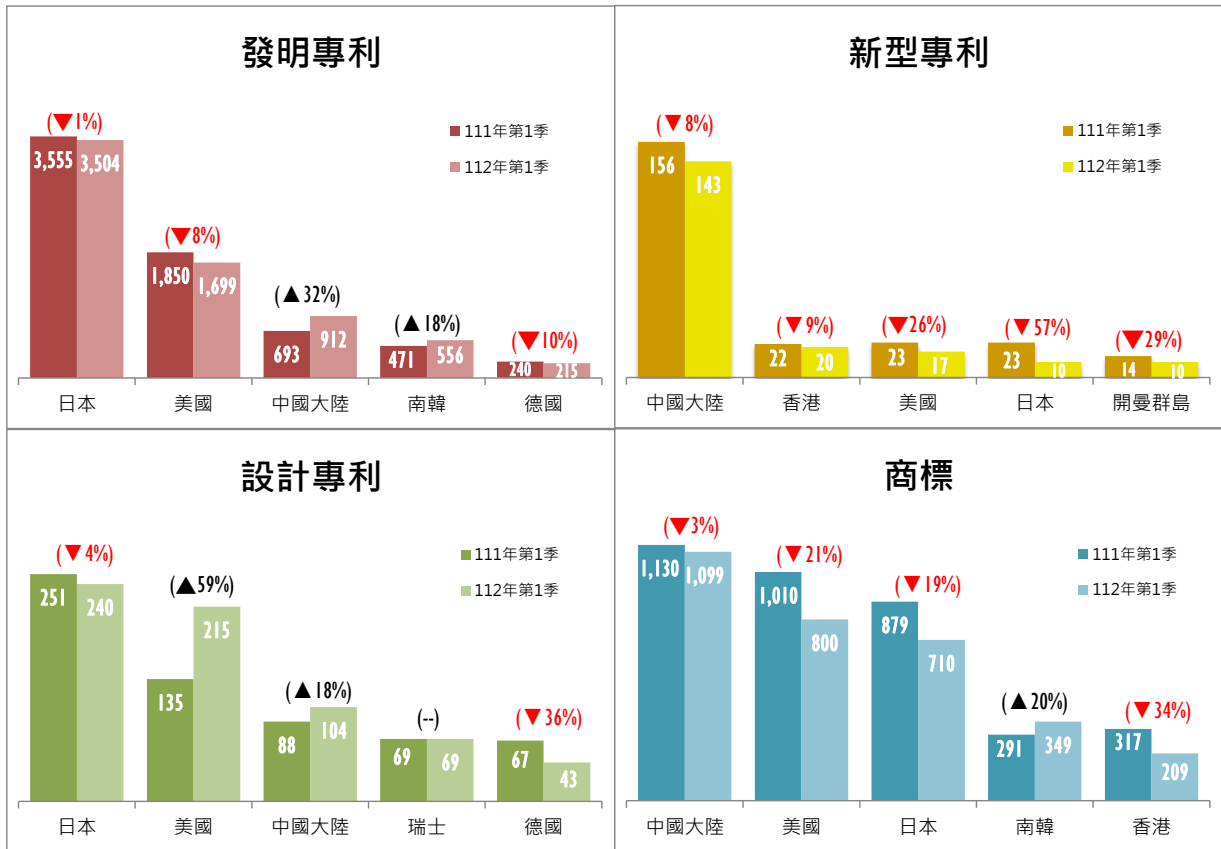


圖 1. 向我國申請三種專利及商標前五大國家（地區）

本國法人

外國法人

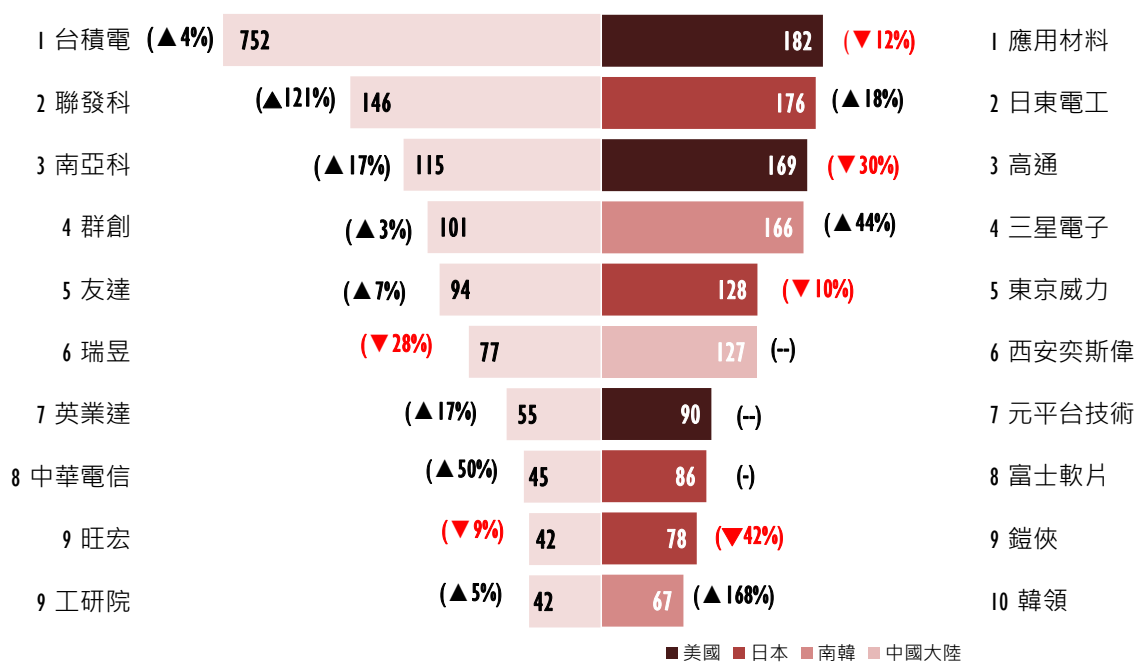


圖 2. 112 年第 1 季本、外國發明專利申請前十大法人

本國法人

外國法人

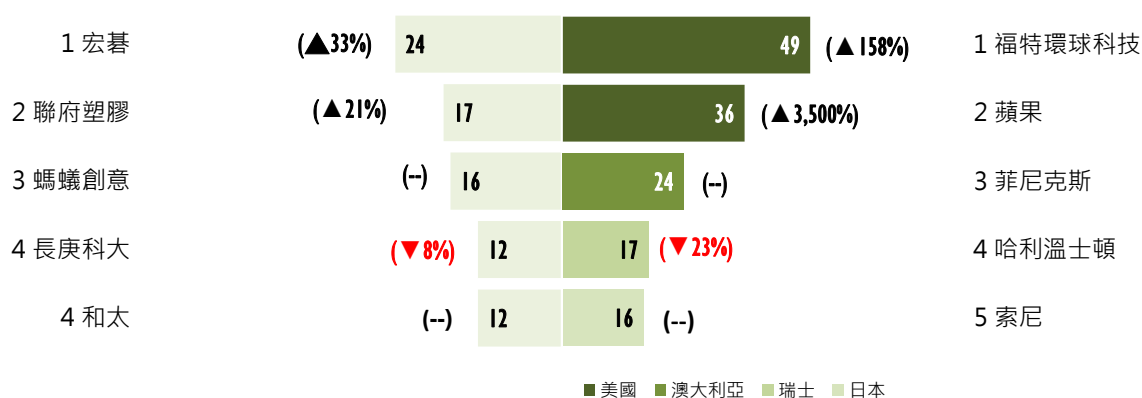


圖 3. 112 年第 1 季本、外國設計專利申請前五大法人

表 2. 我國主要大專校院發明專利申請情形

序號	大專校院名稱	第 1 季		成長率%
		111	112	
21	國立成功大學	22	26	18
21	國立陽明交通大學	24	26	8
27	國立清華大學	35	23	-34
32	國立勤益科技大學	12	18	50
32	國立臺灣大學	19	18	-5
38	長庚學校財團法人長庚科技大學	4	15	275
41	國立臺灣科技大學	26	13	-50
44	國立高雄科技大學	19	12	-37
49	國立中興大學	5	11	120
49	國立中山大學	9	11	22

註：本表序號為本國人發明專利申請件數之排序。

表 3. 我國主要研究機構發明專利申請情形

序號	研究機構	第 1 季		成長率%
		111	112	
9	財團法人工業技術研究院	40	42	5
63	財團法人紡織產業綜合研究所	3	8	167
81	財團法人國家衛生研究院	4	6	50

註：本表序號為本國人發明專利申請件數之排序。

表 4. 我國金融三業專利申請情形

金融三業	第 1 季					
	發明專利			新型專利		
	111	112	成長率%	111	112	成長率%
銀行業	32	27	-16	102	115	13
保險業	3	3	-	20	10	-50
證券期貨業	-	4	--	2	1	-50
小計	35	34	-3	124	126	2

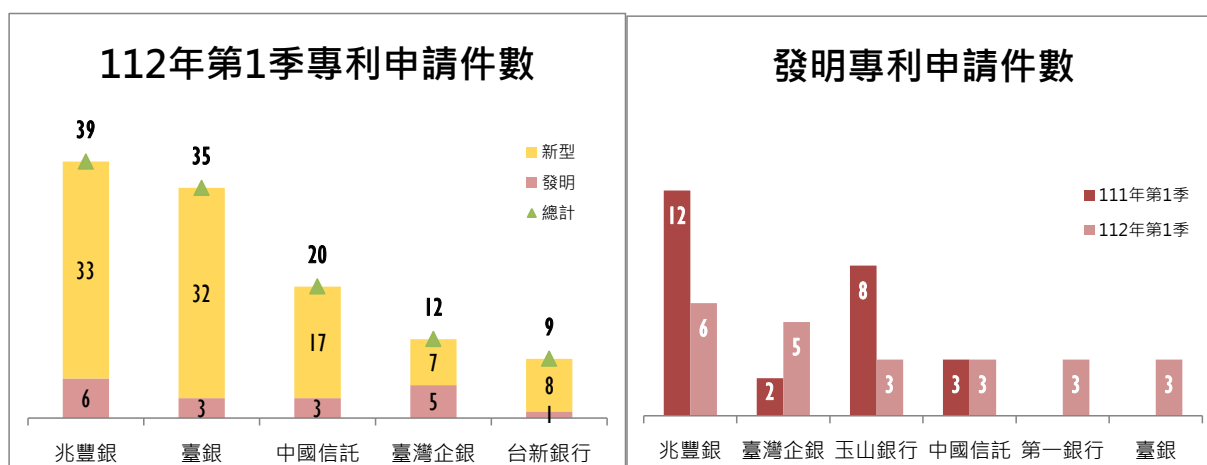


圖 4. 我國金融三業專利申請前五大申請人

表 5. 我國國營事業發明專利申請情形

國營事業		第 1 季		成長率 %
		111	112	
中央銀行	中央銀行	-	-	--
	中央造幣廠	-	-	--
	中央印製廠	-	-	--
財政部	臺灣金融控股股份有限公司	-	3	--
	臺灣土地銀行股份有限公司	2	-	-100
	中國輸出入銀行	-	-	--
	臺灣菸酒股份有限公司	-	-	--
	財政部印刷廠	-	-	--
經濟部	台灣電力股份有限公司	2	1	-50
	台灣中油股份有限公司	-	6	--
	台灣糖業股份有限公司	-	-	--
	台灣自來水股份有限公司	-	-	--
交通部	中華郵政股份有限公司	-	-	--
	臺灣鐵路管理局	1	-	-100
	臺灣港務股份有限公司	-	-	--
	桃園國際機場股份有限公司	-	-	--
行政院金融監督管理委員會	中央存款保險股份有限公司	-	-	--
小計		5	10	100

註：臺灣金融控股公司包含臺灣銀行股份有限公司、臺銀人壽保險股份有限公司及臺銀綜合證券股份有限公司。

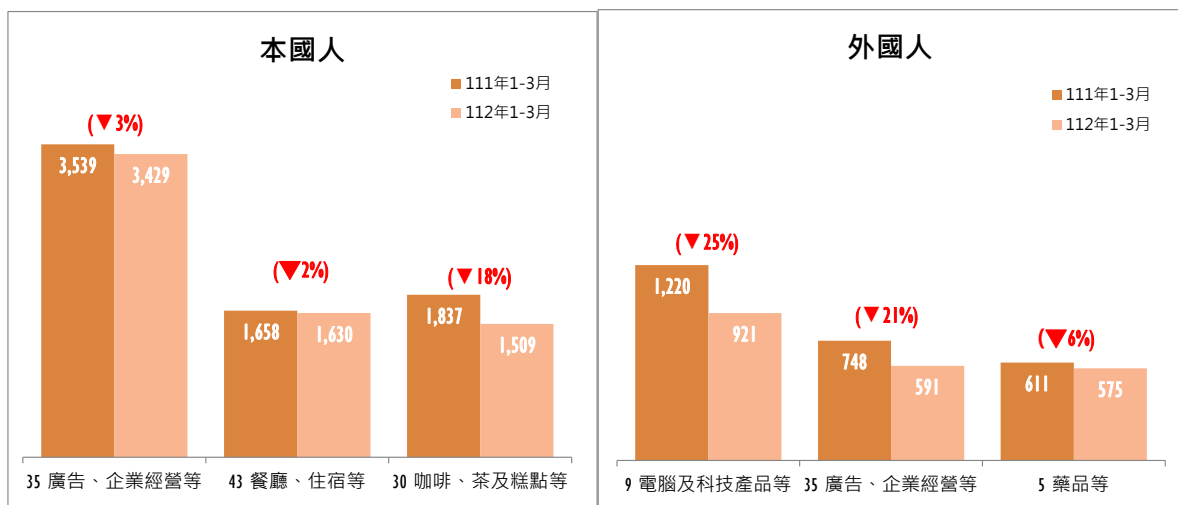


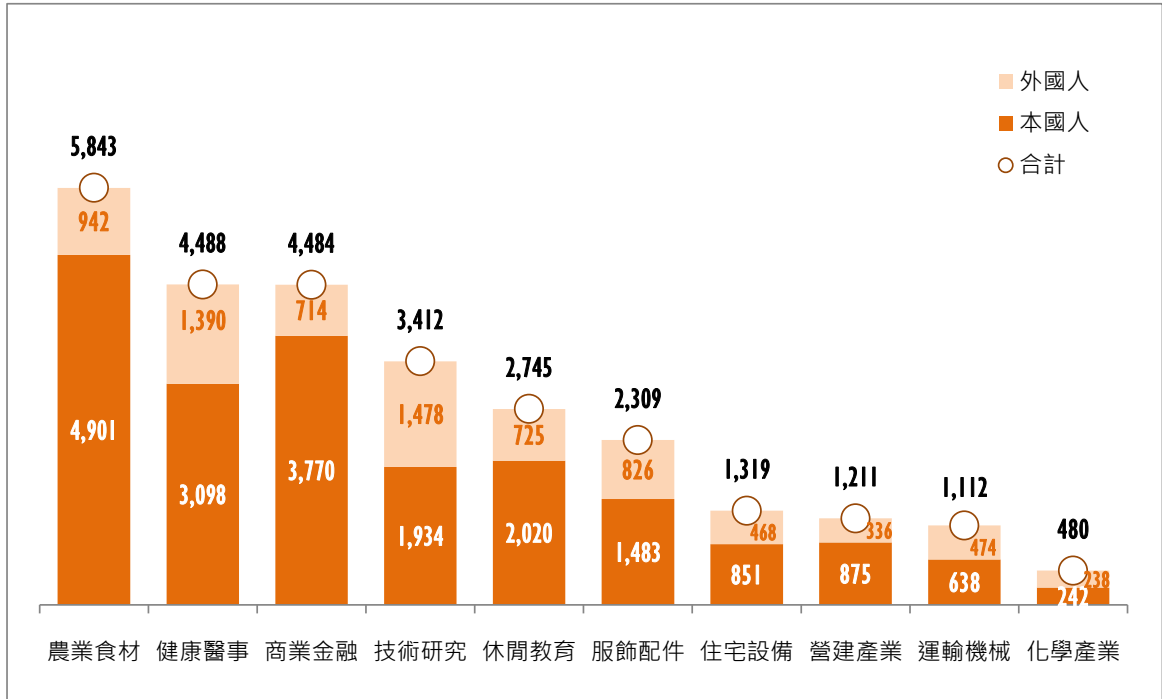
圖 5. 商標申請前三大類別

表 6. 本國商標申請案件數前十大申請人

序號	名稱	第 1 季		成長率 %
		111	112	
1	統一企業股份有限公司	220	102	-54
2	南投縣政府	7	56	700
2	富邦人壽保險股份有限公司	-	56	--
4	美時化學製藥股份有限公司	-	54	--
5	榮泰健康科技股份有限公司	15	45	200
6	釋印可	-	42	--
7	連德懷	2	39	1,850
8	林宸緯	-	35	--
8	臺中南天宮吳光雄	3	35	1,067
10	台灣牙易通股份有限公司	-	34	--

表 7. 外國商標申請案件數前十大申請人

序號	國別/國籍	名稱	第 1 季		成長率 %
			111	112	
1	中國大陸	上汽通用五菱汽車股份有限公司	-	84	--
2	中國大陸	北京新東方迅程網路科技股份有限公司	-	68	--
3	美國	莫德納 T X 公司	-	60	--
4	英國	小魔梨有限公司	-	46	--
5	中國大陸	北京申創世紀信息技術有限公司	-	38	--
6	中國大陸	深圳市瞳學科技有限公司	-	30	--
7	日本	任天堂股份有限公司	9	27	200
8	開曼群島	騰訊控股有限公司	6	23	283
8	日本	美津濃股份有限公司	18	23	28
10	中國大陸	青島雙鯨藥業股份有限公司	-	21	--



註 1：十大產業類別件數係依據世界智慧財產權組織（WIPO）發布之「世界智慧財產指標（2020 年版）」（World Intellectual Property Indicators 2020）中，所定義相對應之尼斯類別件數而來。

註 2：「技術研究」主要包括用於科學或研究目的的裝置和儀器、視聽和資訊科技設備、電信通訊服務、科學及技術性服務與研究及其相關之設計等。

圖 6. 112 年第 1 季十大產業商標申請件數

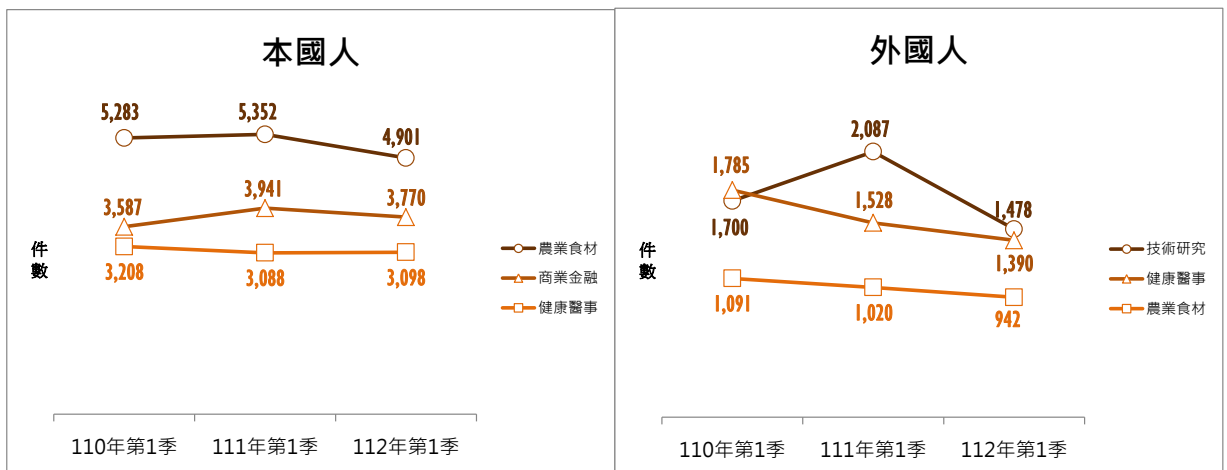


圖 7. 前三大產業商標申請趨勢