



DATE 108.1.23

## 107年12月批發、零售及餐飲業營業額統計

### 一、批發業營業額

1. 與上月比較：12月批發業營業額為8,501億元，較上月減少5.2%，經季節調整減少5.1%。
2. 與上年同月比較：批發業營業額減少4.1%，其中機械器具批發業年減7.3%，主因智慧手機成長放緩、記憶體價格下跌，加上美中貿易爭端因素干擾，市場買氣轉趨保守；化學批發業年減11.4%，主因外銷需求減少及石化原料價格下滑；家庭器具批發業年減4.5%，主因部分業者縮減業務及客戶端調整庫存所致；綜合商品批發業則因零售端春節鋪貨需求增加，年增5.4%。
3. 按季比較：第4季批發業營業額為2兆6,665億元，季減1.8%，年增1.5%。
4. 全年累計與上年比較：107年批發業營業額為10兆3,788億元，為歷年新高，較上年同期增加3.6%。

表1 批發業主要行業營業額變動

單位：億元；%

行業別	107年12月			107年1~12月		
	營業額	月增率	年增率	營業額	年增率	構成比
總計	8 501	-5.2	-4.1	10 3788	3.6	100.0
機械器具業(註1)	3 358	-12.4	-7.3	43 597	5.0	42.0
食品、飲料及菸草業	795	2.4	-1.2	9 490	3.5	9.1
建材業	773	5.2	-0.1	8 556	6.3	8.2
家庭器具業(註2)	694	2.5	-4.5	7 778	1.5	7.5
綜合商品業	559	3.4	5.4	6 478	3.6	6.2
汽機車業	542	1.0	-3.3	6 231	-3.1	6.0
布疋及服飾品業	419	-4.4	0.4	4 896	-0.5	4.7
藥品及化粧品業	394	-3.5	-1.8	4 721	2.7	4.5
化學業	324	-11.9	-11.4	4 385	4.8	4.2
其他批發業(註3)	643	-1.2	-3.5	7 655	3.2	7.4

註：1.機械器具業：包括電腦、手持行動裝置、電子與電力設備、機械及其配備等

2.家庭器具業：包括電器、家具、攝影器材、黃金白銀貴金屬等

3.其他批發業：包含文教及育樂用品批發業、燃料批發業等5項小業別

### 二、零售業營業額

1. 與上月比較：12月零售業營業額為3,872億元，為歷年同月新高，較上月增加3.5%，經季節調整後增加0.9%。

## 2. 與上年同月比較：

(1) 零售業營業額年增1.9%，其中綜合商品零售業年增4.1%；汽機車零售業年增3.8%，主因年底加碼促銷及商用車換購潮；無店面零售業年增7.5%，主因線上雙12檔期促銷及耶誕節、年終送禮需求增加；食品、飲料及菸草零售業年增2.8%，主因週年慶活動及年菜預購開跑；家庭器具及用品零售業年增2.4%，主因門市擴增及年節清潔用品銷量增加；資通訊及家電設備零售業則年減10.9%，主因手機銷售減少，以及家電產品買氣不佳。

(2) 綜合商品零售業年增4.1%，其中百貨公司年減0.9%；超級市場因展店及集點換購活動，年增10.7%；便利商店受惠節慶商機及鮮食、飲品需求增加，年增4.9%；量販店因年終尾牙商品促銷，年增4.4%；其他綜合商品零售業則因業者引進新品牌及擴增營業據點，年增5.3%。

3. 按季比較：第4季零售業營業額為1兆1,328億元，季增8.1%，年增1.2%。

4. 全年累計與上年比較：107年零售業營業額為4兆2,765億元，為歷年新高，較上年同期增加3.2%。

表2 零售業主要行業營業額變動

單位：億元；%

行業別	107年12月			107年1~12月		
	營業額	月增率	年增率	營業額	年增率	構成比
總計	3 872	3.5	1.9	42 765	3.2	100.0
綜合商品零售業	1 136	0.8	4.1	12 805	4.1	29.9
百貨公司	321	-13.0	-0.9	3 397	1.5	7.9
超級市場	196	8.1	10.7	2 219	5.9	5.2
便利商店	280	1.7	4.9	3 375	6.3	7.9
量販店	173	13.0	4.4	2 021	2.5	4.7
其他	166	11.7	5.3	1 793	5.0	4.2
汽機車業	604	10.3	3.8	6 363	0.8	14.9
食品、飲料及菸草業	411	6.7	2.8	4 834	1.1	11.3
布疋及服飾品業	308	15.3	1.9	2 915	1.8	6.8
家庭器具及用品業	285	2.4	2.4	2 986	3.3	7.0
資通訊及家電設備業	283	-6.1	-10.9	3 486	0.7	8.2
無店面零售業	242	-7.4	7.5	2 547	6.7	6.0
藥品及化妝品業	188	7.8	1.9	2 107	4.3	4.9
其他零售業(註)	415	4.1	-0.5	4 720	6.4	11.0

註：其他零售業包含燃料零售業、建材零售業等4項小業別

## 三、餐飲業營業額

1. 與上月比較：12月餐飲業營業額428億元，為歷年同月新高，較上月增加15.7%，經季節調整後增加2.1%。

2. **與上年同月比較**：餐飲業營業額增加6.2%，其中餐館業受惠耶誕節、跨年4日連假，帶動出遊及餐飲需求，加上尾牙聚餐提前展開，致年增5.7%；飲料店業因業者持續擴展據點及促銷，年增11.8%。
3. **按季比較**：第4季餐飲業營業額為1,178億元，季減1.7%，年增3.3%。
4. **全年累計與上年比較**：107年餐飲業營業額為4,731億元，為歷年新高，較上年同期增加4.6%。

表3 餐飲業營業額變動

單位：億元；%

行業別	107年12月			107年1~12月		
	營業額	月增率	年增率	營業額	年增率	構成比
總計	428	15.7	6.2	4 731	4.6	100.0
餐館業	361	16.4	5.7	4 004	4.6	84.6
飲料店業	50	15.2	11.8	538	5.6	11.4
其他餐飲業	17	4.2	2.5	190	2.3	4.0

#### 四、綜合分析及動向指數

1. **批發業**：107年12月批發業營業額8,501億元，年減4.1%，主因智慧手機成長放緩、記憶體價格下跌，致機械器具批發業年減7.3%。107年全年批發業營業額10兆3,788億元，年增3.6%，連續2年正成長。
2. **零售業**：107年12月零售業營業額3,872億元，為歷年同月新高，年增1.9%，其中綜合商品零售業之超級市場因展店及換購活動，年增10.7%，便利商店受惠節慶商機，年增4.9%，量販店因尾牙商品促銷，年增4.4%，百貨公司則年減0.9%；汽機車零售業因年底加碼促銷及商用車換購潮，年增3.8%；無店面零售業因線上雙12檔期促銷及耶誕節、年終送禮需求增加，年增7.5%；資通訊及家電設備零售業則因手機銷售減緩，加上家電產品買氣不佳，年減10.9%。107年全年零售業營業額4兆2,765億元，續創新高，年增3.2%，為近4年最高增幅。
3. **餐飲業**：107年12月餐飲業營業額428億元，為歷年同月新高，年增6.2%，主因逢耶誕節及跨年連假出遊旺季，聚餐人潮增加所致。107年全年餐飲業營業額4,731億元，續創新猷，年增4.6%，為近7年最高增幅。
4. **展望未來**：批發業隨全球經濟成長放緩，外需市場轉趨保守，預期今年1月營業額年增率續呈負成長；零售業及餐飲業則逢春節前採購高峰及尾牙聚餐旺季，預期1月營業額年增率可望續呈正成長。
5. **動向指數**：據受查廠商對108年1月營運看法，按家數計算之動向指數批發業為47.6、零售業為50.3、餐飲業為49.8；按營業額計算之動向指數批發業為48.7、零售業為49.7、餐飲業為46.7，顯示各業營業額將較上月減少。

表4 批發、零售及餐飲業營業額動向指數

— 受查廠商對108年1月營運與上月比較之看法 —

行業別	按家數計			按營業額計				
	增加	持平	減少	增加	持平	減少	減少	
批發業	47.6	9.3	76.5	14.2	48.7	8.7	79.8	11.4
零售業	50.3	9.8	81.1	9.2	49.7	10.0	79.4	10.6
餐飲業	49.8	10.1	79.4	10.5	46.7	13.2	67.0	19.8

說明：按家數(營業額)計之動向指數=預期增加家數(營業額)之比率+0.5\*預期持平家數(營業額)之比率。  
動向指數介於0與100之間，<50代表預期下滑，50代表中性持平，>50代表預期成長。

圖 1 批發業營業額及年增率

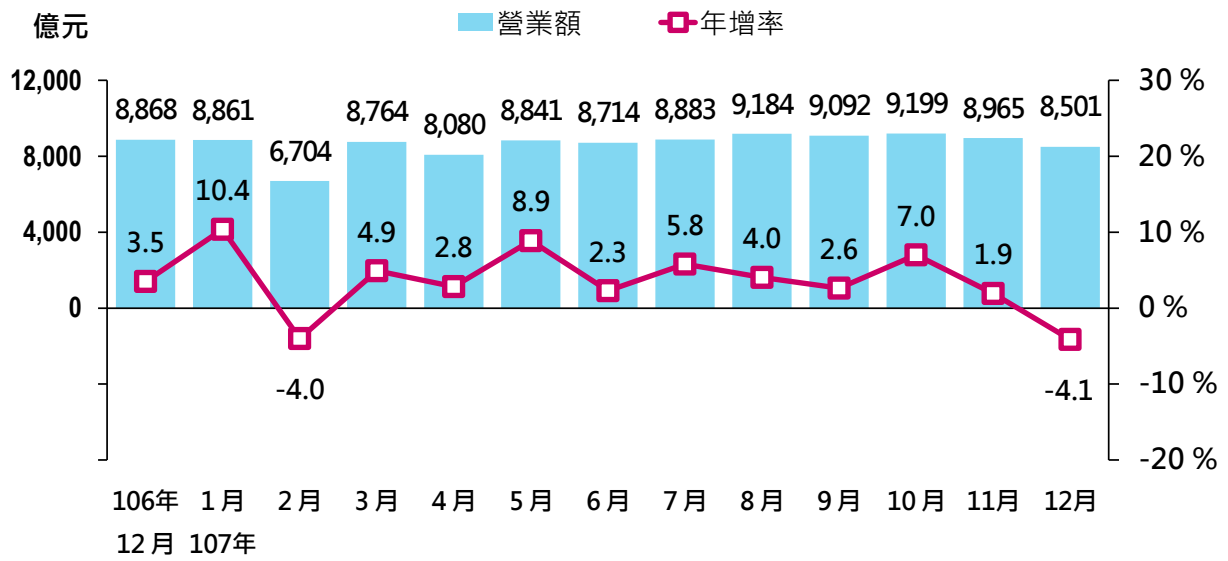


圖 2 零售業營業額及年增率

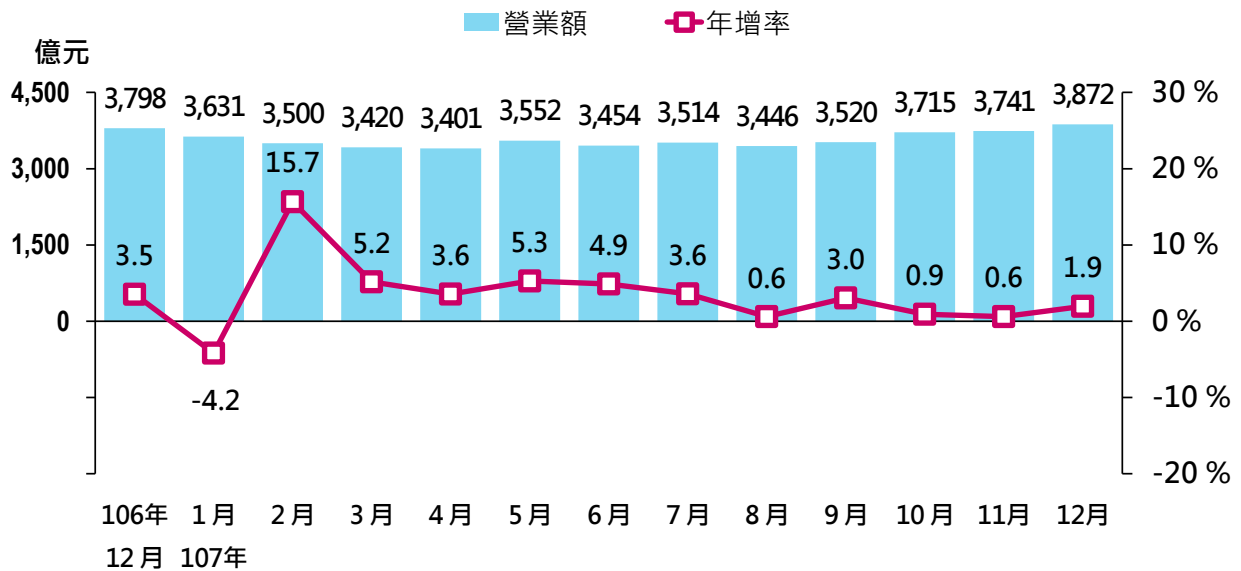
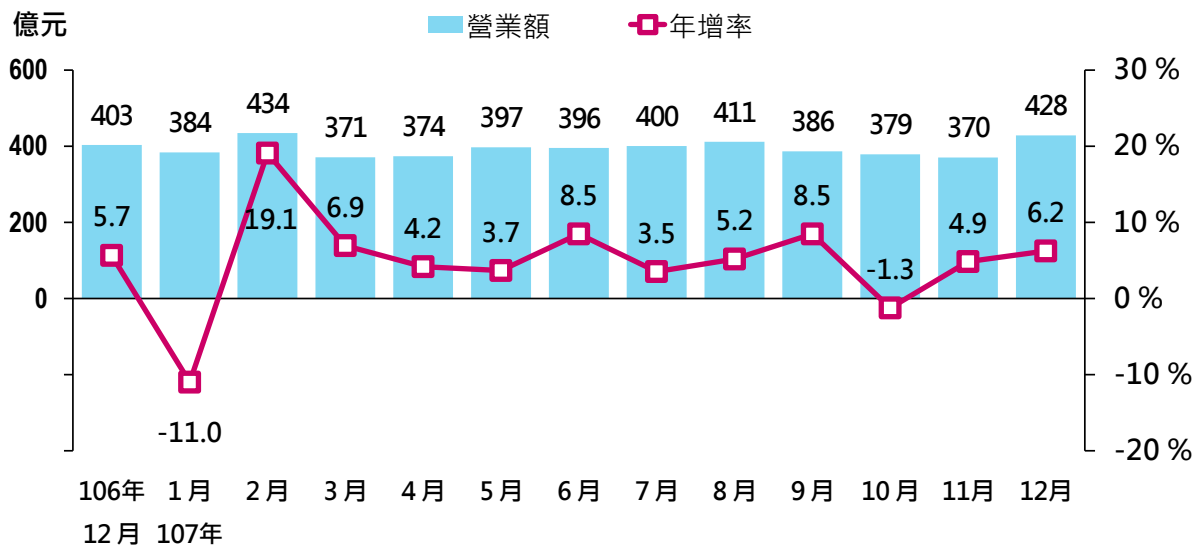


圖 3 餐飲業營業額及年增率



## 五、發布概況

1. 本新聞稿透過網際網路系統同步發送。
2. 108年1月份資料訂於108年2月26日下午4:00公布。

發言人：經濟部統計處 王副處長淑娟

聯絡電話：(02)23212200#8500

電子郵件信箱：scwang3@moea.gov.tw

業務聯絡人：經濟部統計處 蔡科長美娟

聯絡電話：(02)23212200#8513

電子郵件信箱：mjtsai1@moea.gov.tw

表1 批發業營業額 (1/3)

單位：億元；%

	批發業 合計		機械器具批發業		家庭器具及 用品批發業		食品、飲料及 菸草製品批發業	
	(45~46)	年增率	(464)	年增率	(456)	年增率	(454)	年增率
96年	89,851	7.8	33,016	14.1	8,260	4.5	7,714	2.4
97年	92,656	3.1	35,951	8.9	8,066	-2.3	8,075	4.7
98年	88,002	-5.0	35,675	-0.8	7,586	-6.0	7,705	-4.6
99年	97,166	10.4	40,634	13.9	7,993	5.4	8,190	6.3
100年	99,936	2.9	41,235	1.5	8,145	1.9	8,699	6.2
101年	98,330	-1.6	40,718	-1.3	7,801	-4.2	8,967	3.1
102年	99,042	0.7	40,550	-0.4	7,634	-2.1	9,236	3.0
103年	101,173	2.2	41,731	2.9	7,949	4.1	9,136	-1.1
104年	97,258	-3.9	39,551	-5.2	7,981	0.4	8,950	-2.0
105年	95,451	-1.9	38,201	-3.4	7,762	-2.7	9,144	2.2
106年	100,202	5.0	41,508	8.7	7,665	-1.3	9,171	0.3
7月	8,396	4.4	3,572	11.2	631	3.2	755	-6.4
8月	8,827	6.0	3,720	7.6	616	0.8	821	-3.6
9月	8,859	7.1	3,848	10.2	617	-8.1	790	4.4
10月	8,597	3.9	3,583	8.0	693	-1.2	736	-3.1
11月	8,794	4.2	3,631	6.2	710	-1.6	759	-0.2
12月	8,868	3.5	3,620	7.4	727	-0.8	805	-2.8
107年 1~12月	103,788	3.6	43,597	5.0	7,778	1.5	9,490	3.5
1月	8,861	10.4	3,507	16.3	674	4.8	832	-0.9
2月	6,704	-4.0	2,539	-10.4	603	7.4	670	6.5
3月	8,764	4.9	3,634	6.6	639	4.7	742	0.2
4月	8,080	2.8	3,316	2.6	657	2.3	720	0.4
5月	8,841	8.9	3,764	10.1	642	8.8	803	2.6
6月	8,714	2.3	3,746	3.3	637	1.8	825	3.3
7月	8,883	5.8	3,798	6.3	634	0.5	843	11.7
8月	9,184	4.0	4,063	9.2	603	-2.0	902	9.9
9月	9,092	2.6	4,156	8.0	604	-2.0	807	2.2
10月	9,199	7.0	3,881	8.3	715	3.2	777	5.5
11月 r	8,965	1.9	3,834	5.6	677	-4.6	776	2.3
12月 p	8,501	-4.1	3,358	-7.3	694	-4.5	795	-1.2
	金額	%	金額	%	金額	%	金額	%
較上月增減	-463	-5.2	-476	-12.4	17	2.5	19	2.4
較上年同月增減	-367	-4.1	-263	-7.3	-33	-4.5	-10	-1.2
累計較上年同期增減	3,586	3.6	2,090	5.0	114	1.5	318	3.5
本年累計結構比	-	100.0	-	42.0	-	7.5	-	9.1

說明：1. 各行業類別括弧內數字為行業標準分類代碼(第9次修訂)

2. 其他批發業包含燃料批發業、農產原料及活動物批發業、商品經紀業、其他專賣批發業

表1 批發業營業額 (2/3)

單位：億元；%

	建材批發業		布疋及服飾品批發業		綜合商品批發業		汽機車及其零 配件、用品批發業	
	( 461 )	年增率	( 455 )	年增率	( 452 )	年增率	( 465 )	年增率
96年	8,376	6.3	6,470	-4.5	5,934	3.8	5,105	6.8
97年	8,978	7.2	6,149	-5.0	5,986	0.9	4,387	-14.1
98年	7,710	-14.1	5,696	-7.4	5,010	-16.3	4,523	3.1
99年	8,519	10.5	5,744	0.8	5,693	13.6	4,815	6.5
100年	8,891	4.4	5,521	-3.9	6,036	6.0	5,585	16.0
101年	8,451	-4.9	5,317	-3.7	6,144	1.8	5,407	-3.2
102年	8,267	-2.2	5,454	2.6	6,351	3.4	5,780	6.9
103年	8,449	2.2	5,377	-1.4	6,379	0.4	6,122	5.9
104年	7,679	-9.1	5,440	1.2	6,165	-3.4	6,028	-1.5
105年	7,308	-4.8	5,198	-4.4	6,136	-0.5	6,326	4.9
106年	8,051	10.2	4,921	-5.3	6,255	1.9	6,431	1.7
7月	644	6.9	407	-10.0	529	0.3	557	-6.3
8月	732	15.0	441	-2.1	567	2.6	518	13.4
9月	689	23.9	445	-2.7	536	5.5	501	-1.1
10月	676	11.5	444	-6.7	522	1.8	523	-2.1
11月	734	6.9	423	-3.6	512	0.6	574	6.8
12月	774	4.4	417	-4.6	531	-2.4	561	5.8
107年 1~12月	8,556	6.3	4,896	-0.5	6,478	3.6	6,231	-3.1
1月	711	17.2	438	1.0	570	1.7	606	-0.6
2月	516	-7.7	366	2.3	483	7.1	374	-15.4
3月	760	10.6	397	-3.6	536	1.3	584	5.0
4月	721	15.6	374	-4.2	504	5.4	480	-5.8
5月	767	16.2	380	0.4	553	7.4	533	5.4
6月	724	8.5	353	-4.9	538	2.7	532	-7.7
7月	715	11.0	392	-3.8	539	2.0	555	-0.3
8月	720	-1.6	446	1.0	551	-2.8	466	-10.1
9月	675	-2.1	425	-4.6	540	0.7	472	-5.6
10月	740	9.4	470	5.8	564	8.1	551	5.3
11月 r	735	0.2	438	3.5	541	5.5	537	-6.4
12月 p	773	-0.1	419	0.4	559	5.4	542	-3.3
	金額	%	金額	%	金額	%	金額	%
較上月增減	38	5.2	-19	-4.4	19	3.4	5	1.0
較上年同月增減	-1	-0.1	2	0.4	28	5.4	-18	-3.3
累計較上年同期增減	505	6.3	-24	-0.5	224	3.6	-200	-3.1
本年累計結構比	-	8.2	-	4.7	-	6.2	-	6.0

說明：1. 各行業類別括弧內數字為行業標準分類代碼(第9次修訂)

2. 其他批發業包含燃料批發業、農產原料及活動物批發業、商品經紀業、其他專賣批發業



表1 批發業營業額 (3/3)

單位：億元；%

	化學材料及 其製品批發業		藥品、醫療用品 及化粧品批發業		文教、育樂 用品批發業		其他批發業	
	( 462 )	年增率	( 457 )	年增率	( 458 )	年增率		年增率
96年	4,278	12.6	3,213	6.0	3,050	4.8	4,436	9.5
97年	3,997	-6.6	3,393	5.6	3,106	1.8	4,566	2.9
98年	3,629	-9.2	3,574	5.3	2,814	-9.4	4,080	-10.6
99年	4,241	16.9	3,738	4.6	3,059	8.7	4,540	11.3
100年	4,170	-1.7	3,876	3.7	3,096	1.2	4,683	3.1
101年	4,102	-1.6	3,873	-0.1	3,097	0.0	4,453	-4.9
102年	4,151	1.2	3,894	0.5	3,125	0.9	4,601	3.3
103年	4,369	5.2	3,976	2.1	3,171	1.5	4,515	-1.9
104年	4,075	-6.7	4,102	3.2	3,223	1.7	4,064	-10.0
105年	3,932	-3.5	4,261	3.9	3,291	2.1	3,890	-4.3
106年	4,184	6.4	4,597	7.9	3,450	4.8	3,969	2.0
7月	340	7.5	358	8.7	292	10.5	312	-4.9
8月	368	8.5	387	6.9	305	13.2	352	3.5
9月	358	11.3	434	5.6	285	4.6	356	13.2
10月	335	2.2	445	5.4	299	2.9	340	5.2
11月	372	4.8	412	7.1	304	9.9	365	3.9
12月	366	1.9	401	10.9	300	0.5	366	0.6
107年 1~12月	4,385	4.8	4,721	2.7	3,389	-1.8	4,266	7.5
1月	386	21.3	432	11.9	331	10.6	375	18.3
2月	289	-9.2	312	7.9	267	2.6	288	1.0
3月	408	8.1	415	2.9	272	-5.0	378	10.3
4月	363	7.5	359	0.5	253	-4.1	332	9.2
5月	387	13.5	383	8.1	265	-2.3	365	19.4
6月	367	4.2	362	-2.5	269	-5.5	362	11.7
7月	371	9.2	374	4.5	290	-0.6	372	19.1
8月	379	3.1	392	1.3	297	-2.6	365	3.5
9月	356	-0.5	426	-1.9	289	1.3	342	-3.8
10月	386	15.2	464	4.3	280	-6.4	371	9.1
11月 r	368	-1.0	409	-0.8	290	-4.5	361	-1.2
12月 p	324	-11.4	394	-1.8	286	-4.5	357	-2.7
	金額	%	金額	%	金額	%	金額	%
較上月增減	-44	-11.9	-14	-3.5	-4	-1.3	-4	-1.1
較上年同月增減	-42	-11.4	-7	-1.8	-13	-4.5	-10	-2.7
累計較上年同期增減	201	4.8	123	2.7	-61	-1.8	296	7.5
本年累計結構比	-	4.2	-	4.5	-	3.3	-	4.1

說明：1. 各行業類別括弧內數字為行業標準分類代碼(第9次修訂)

2. 其他批發業包含燃料批發業、農產原料及活動物批發業、商品經紀業、其他專賣批發業

表2 零售業營業額 (1/3)

單位：億元；%

	零售業				綜合商品 (詳表3)		汽機車及其零配件、 用品零售業	
	合計		不含汽機車		( 471 )	年增率	( 484 )	年增率
	(47~48)	年增率		年增率				
96年	32,576	3.5	28,294	4.5	8,167	4.3	4,282	-2.4
97年	32,195	-1.2	28,778	1.7	8,350	2.2	3,417	-20.2
98年	32,681	1.5	28,792	0.0	8,532	2.2	3,889	13.8
99年	34,745	6.3	30,294	5.2	9,130	7.0	4,451	14.5
100年	36,939	6.3	31,803	5.0	9,735	6.6	5,136	15.4
101年	37,832	2.4	32,679	2.8	10,227	5.1	5,153	0.3
102年	38,574	2.0	33,242	1.7	10,524	2.9	5,331	3.5
103年	40,074	3.9	34,317	3.2	11,065	5.1	5,757	8.0
104年	40,203	0.3	34,378	0.2	11,510	4.0	5,825	1.2
105年	40,968	1.9	34,827	1.3	12,047	4.7	6,141	5.4
106年	41,451	1.2	35,137	0.9	12,295	2.1	6,315	2.8
7月	3,392	-1.6	2,825	-1.3	1,005	-0.7	567	-2.9
8月	3,426	4.3	2,919	0.8	1,024	1.8	507	30.3
9月	3,416	3.4	2,938	3.9	1,016	2.9	477	0.3
10月	3,681	3.2	3,166	3.8	1,166	6.5	515	-0.2
11月	3,719	4.0	3,155	4.6	1,103	4.8	564	0.6
12月	3,798	3.5	3,216	3.7	1,091	4.7	582	2.9
107年 1~12月	42,765	3.2	36,402	3.6	12,805	4.1	6,363	0.8
1月	3,631	-4.2	2,967	-6.6	1,019	-10.6	664	8.1
2月	3,500	15.7	3,084	17.3	1,120	26.4	416	4.7
3月	3,420	5.2	2,854	5.1	960	5.4	566	5.5
4月	3,401	3.6	2,902	4.0	1,031	4.7	499	1.2
5月	3,552	5.3	3,012	5.2	1,056	3.7	540	5.9
6月	3,454	4.9	2,908	6.1	1,000	5.2	545	-1.2
7月	3,514	3.6	2,937	4.0	1,046	4.1	576	1.7
8月	3,446	0.6	3,033	3.9	1,097	7.1	413	-18.6
9月	3,520	3.0	3,051	3.8	1,049	3.3	469	-1.7
10月	3,715	0.9	3,191	0.8	1,164	-0.2	524	1.7
11月 r	3,741	0.6	3,194	1.2	1,128	2.3	548	-2.9
12月 p	3,872	1.9	3,268	1.6	1,136	4.1	604	3.8
	金額	%	金額	%	金額	%	金額	%
較上月增減	130	3.5	74	2.3	9	0.8	56	10.3
較上年同月增減	74	1.9	52	1.6	45	4.1	22	3.8
累計較上年同期增減	1,314	3.2	1,266	3.6	510	4.1	48	0.8
本年累計結構比	-	100.0	-	85.1	-	29.9	-	14.9

說明：1. 各行業類別括弧內數字為行業標準分類代碼(第9次修訂)

2. 其他零售業包含文教樂用品零售業、建材零售業、其他專賣零售業

表2 零售業營業額 (2/3)

單位：億元；%

	食品、飲料及菸草製品零售業		資通訊及家電設備零售業		家庭器具及用品零售業		燃料零售業	
	( 472 )	年增率	(483+4741)	年增率	( 474 )	年增率	( 482 )	年增率
96年	3,626	3.8	3,624	3.6	2,786	4.4	2,729	6.9
97年	3,740	3.1	3,562	-1.7	2,759	-1.0	2,771	1.5
98年	3,871	3.5	3,286	-7.8	2,749	-0.3	2,667	-3.7
99年	3,966	2.4	3,354	2.1	2,920	6.2	2,880	8.0
100年	4,099	3.4	3,539	5.5	3,045	4.3	3,015	4.7
101年	4,349	6.1	3,649	3.1	3,015	-1.0	3,028	0.4
102年	4,576	5.2	3,590	-1.6	3,014	0.0	3,092	2.1
103年	4,614	0.8	3,599	0.2	3,181	5.5	3,031	-2.0
104年	4,737	2.7	3,605	0.2	3,170	-0.4	2,306	-23.9
105年	4,812	1.6	3,553	-1.5	3,016	-4.8	2,176	-5.6
106年	4,780	-0.7	3,461	-2.6	2,892	-4.1	2,379	9.3
7月	382	0.2	303	-2.4	219	-8.8	195	3.3
8月	418	-3.4	282	-2.5	237	0.9	203	5.3
9月	465	7.6	286	6.9	238	1.9	199	11.4
10月	407	5.5	285	-5.5	271	0.2	203	2.8
11月	382	0.6	324	5.6	284	2.4	205	8.6
12月	400	-3.3	318	2.0	278	0.4	222	8.9
107年 1~12月	4,834	1.1	3,486	0.7	2,986	3.3	2,688	13.0
1月	390	-7.3	322	0.8	247	-3.5	213	2.9
2月	393	8.3	320	22.7	233	1.7	196	9.2
3月	397	0.3	281	8.5	242	8.7	213	7.5
4月	387	1.0	286	4.3	228	4.2	211	12.6
5月	391	0.6	303	13.0	245	8.5	231	18.8
6月	382	1.8	283	0.3	235	10.3	233	25.8
7月	386	1.1	285	-5.8	232	5.9	243	24.5
8月	429	2.6	274	-2.9	241	1.9	235	15.7
9月	481	3.5	269	-6.0	246	3.4	239	20.0
10月	402	-1.3	279	-2.0	274	1.3	235	15.9
11月 r	385	0.9	301	-7.0	278	-2.0	220	7.7
12月 p	411	2.8	283	-10.9	285	2.4	219	-1.5
	金額	%	金額	%	金額	%	金額	%
較上月增減	26	6.7	-18	-6.1	7	2.4	-2	-0.8
較上年同月增減	11	2.8	-35	-10.9	7	2.4	-3	-1.5
累計較上年同期增減	54	1.1	25	0.7	95	3.3	309	13.0
本年累計結構比	-	11.3	-	8.2	-	7.0	-	6.3

說明：1. 各行業類別括弧內數字為行業標準分類代碼(第9次修訂)

2. 其他零售業包含文教樂用品零售業、建材零售業、其他專賣零售業

表2 零售業營業額 (3/3)

單位：億元；%

	布疋及服飾品 零售業		藥品、醫療用品 及化粧品零售業		無店面 零售業		其他零售業	
	( 473 )	年增率	( 475 )	年增率	( 487 )	年增率		年增率
96年	2,497	3.3	1,519	6.3	1,211	11.5	2,134	1.2
97年	2,506	0.3	1,575	3.7	1,372	13.3	2,144	0.5
98年	2,519	0.6	1,576	0.1	1,504	9.6	2,087	-2.6
99年	2,592	2.9	1,650	4.6	1,631	8.5	2,171	4.0
100年	2,675	3.2	1,732	5.0	1,719	5.4	2,245	3.4
101年	2,695	0.8	1,732	0.0	1,780	3.5	2,203	-1.9
102年	2,654	-1.5	1,758	1.5	1,908	7.2	2,127	-3.5
103年	2,758	3.9	1,829	4.0	2,058	7.9	2,183	2.6
104年	2,798	1.4	1,883	2.9	2,167	5.3	2,203	0.9
105年	2,856	2.1	1,962	4.2	2,279	5.1	2,127	-3.4
106年	2,864	0.3	2,020	3.0	2,387	4.8	2,058	-3.2
7月	217	-1.7	158	-0.2	181	1.9	166	-4.4
8月	215	-0.2	169	1.5	197	7.2	174	-0.4
9月	209	-1.2	180	2.8	185	0.8	161	0.8
10月	271	5.3	182	5.6	200	5.2	181	0.5
11月	275	4.9	168	0.6	230	12.0	186	4.0
12月	303	9.9	185	3.6	225	6.2	195	2.9
107年 1~12月	2,915	1.8	2,107	4.3	2,547	6.7	2,032	-1.2
1月	228	-20.4	160	-0.5	217	7.0	171	-6.3
2月	284	36.7	164	8.0	206	10.1	167	2.9
3月	209	4.0	181	8.5	209	4.7	163	-0.1
4月	229	1.9	170	3.7	196	2.9	164	0.4
5月	239	-1.1	170	3.2	210	7.4	166	0.0
6月	235	10.4	177	4.0	202	4.0	162	2.4
7月	217	-0.2	171	8.5	196	8.2	162	-2.2
8月	215	-0.1	173	2.4	201	2.0	169	-3.0
9月	219	4.7	190	5.3	197	6.7	161	0.3
10月	266	-2.0	188	3.1	210	5.2	173	-4.6
11月 r	267	-2.7	175	4.2	261	13.8	178	-4.4
12月 p	308	1.9	188	1.9	242	7.5	196	0.7
	金額	%	金額	%	金額	%	金額	%
較上月增減	41	15.3	14	7.8	-19	-7.4	18	10.2
較上年同月增減	6	1.9	3	1.9	17	7.5	1	0.7
累計較上年同期增減	52	1.8	87	4.3	160	6.7	-26	-1.2
本年累計結構比	-	6.8	-	4.9	-	6.0	-	4.8

說明：1. 各行業類別括弧內數字為行業標準分類代碼(第9次修訂)

2. 其他零售業包含文教樂用品零售業、建材零售業、其他專賣零售業

表3 綜合商品零售業營業額 (1/2)

單位：億元；%

	綜合商品零售業 合計		百貨公司業		超級市場業	
	( 471 )	年增率		年增率		年增率
96年	8,167	4.3	2,252	6.4	1,110	7.8
97年	8,350	2.2	2,248	-0.2	1,213	9.3
98年	8,532	2.2	2,319	3.2	1,268	4.6
99年	9,130	7.0	2,511	8.3	1,336	5.3
100年	9,735	6.6	2,702	7.6	1,434	7.4
101年	10,227	5.1	2,800	3.6	1,519	5.9
102年	10,524	2.9	2,886	3.1	1,587	4.5
103年	11,065	5.1	3,061	6.1	1,672	5.3
104年	11,510	4.0	3,189	4.2	1,804	7.9
105年	12,047	4.7	3,331	4.5	1,973	9.3
106年	12,295	2.1	3,346	0.4	2,096	6.2
7 月	1,005	-0.7	243	-3.9	183	6.0
8 月	1,024	1.8	230	2.2	190	-1.0
9 月	1,016	2.9	245	-4.9	193	10.0
10 月	1,166	6.5	395	6.5	188	9.7
11 月	1,103	4.8	378	6.8	169	3.7
12 月	1,091	4.7	324	5.1	177	2.2
107年 1~12月	12,805	4.1	3,397	1.5	2,219	5.9
1 月	1,019	-10.6	242	-20.0	176	-3.5
2 月	1,120	26.4	307	30.2	187	22.6
3 月	960	5.4	227	4.4	170	5.3
4 月	1,031	4.7	287	2.3	172	6.4
5 月	1,056	3.7	275	0.1	180	7.3
6 月	1,000	5.2	234	5.9	174	2.8
7 月	1,046	4.1	245	0.6	191	4.3
8 月	1,097	7.1	241	5.0	212	11.7
9 月	1,049	3.3	254	3.7	191	-0.8
10 月	1,164	-0.2	396	0.1	187	-0.4
11 月 r	1,128	2.3	369	-2.5	182	7.6
12 月 p	1,136	4.1	321	-0.9	196	10.7
	金額	%	金額	%	金額	%
較上月增減	9	0.8	-48	-13.0	15	8.1
較上年同月增減	45	4.1	-3	-0.9	19	10.7
累計較上年同期增減	510	4.1	50	1.5	123	5.9
本年累計結構比	-	100.0	-	26.5	-	17.3

表3 綜合商品零售業營業額 (2/2)

單位：億元；%

	便利商店業		零售式量販業		其他綜合商品零售業	
	金額	年增率	金額	年增率	金額	年增率
96年	2,097	2.0	1,372	3.6	1,338	2.5
97年	2,120	1.1	1,452	5.9	1,317	-1.5
98年	2,121	0.0	1,478	1.8	1,346	2.2
99年	2,305	8.7	1,564	5.8	1,415	5.1
100年	2,460	6.7	1,665	6.5	1,474	4.1
101年	2,677	8.8	1,707	2.5	1,524	3.4
102年	2,761	3.1	1,716	0.5	1,574	3.3
103年	2,892	4.8	1,758	2.5	1,682	6.8
104年	2,950	2.0	1,830	4.1	1,737	3.3
105年	3,088	4.7	1,913	4.6	1,741	0.3
106年	3,173	2.8	1,971	3.0	1,709	-1.9
7月	276	-0.1	169	-0.6	134	-4.3
8月	285	5.5	179	-0.5	140	0.6
9月	267	4.5	171	6.0	140	2.0
10月	263	2.9	167	12.3	153	3.0
11月	254	1.6	150	6.1	152	5.2
12月	267	4.2	166	9.0	158	3.7
107年 1~12月	3,375	6.3	2,021	2.5	1,793	5.0
1月	275	-0.8	186	-19.2	140	-5.5
2月	258	16.7	210	52.7	157	13.5
3月	278	9.6	143	-3.1	142	9.1
4月	275	5.9	149	1.2	147	9.1
5月	294	6.1	155	-0.7	152	6.4
6月	292	7.2	156	3.2	145	5.6
7月	300	9.0	170	0.7	140	4.2
8月	296	3.9	200	11.5	148	5.4
9月	279	4.6	177	3.4	147	5.4
10月	272	3.2	149	-10.3	160	4.3
11月 r	275	8.2	153	2.1	149	-1.7
12月 p	280	4.9	173	4.4	166	5.3
	金額	%	金額	%	金額	%
較上月增減	5	1.7	20	13.0	17	11.7
較上年同月增減	13	4.9	7	4.4	8	5.3
累計較上年同期增減	201	6.3	50	2.5	85	5.0
本年累計結構比	-	26.4	-	15.8	-	14.0

表4 餐飲業營業額

單位：億元；%

	餐飲業 合計		餐館業		飲料店業		其他餐飲業	
	( 56 )	年增率	( 561 )	年增率	( 562 )	年增率	( 569 )	年增率
96年	3,174	4.9	2,683	5.1	351	4.9	140	1.1
97年	3,247	2.3	2,738	2.0	363	3.4	146	4.2
98年	3,263	0.5	2,754	0.6	361	-0.5	147	1.0
99年	3,512	7.6	2,970	7.8	384	6.3	158	7.4
100年	3,809	8.4	3,240	9.1	404	5.2	165	4.2
101年	3,945	3.6	3,360	3.7	416	3.0	169	2.3
102年	4,007	1.6	3,384	0.7	450	8.0	174	2.9
103年	4,129	3.1	3,492	3.2	459	2.0	179	2.8
104年	4,241	2.7	3,587	2.7	473	3.1	181	1.1
105年	4,394	3.6	3,720	3.7	491	3.9	183	1.3
106年	4,523	2.9	3,829	2.9	509	3.7	185	1.3
7月	387	2.5	329	2.7	42	1.1	15	3.6
8月	391	4.2	331	3.9	46	7.4	15	1.8
9月	356	1.2	298	0.1	44	10.5	14	-3.6
10月	384	2.9	325	3.0	42	3.0	16	1.7
11月	353	2.4	294	2.4	42	3.5	16	0.1
12月	403	5.7	342	6.6	44	0.7	17	1.5
107年 1~12月	4,731	4.6	4,004	4.6	538	5.6	190	2.3
1月	384	-11.0	324	-12.7	43	-1.5	16	2.3
2月	434	19.1	378	21.2	42	8.2	14	2.3
3月	371	6.9	312	7.6	43	3.2	16	4.7
4月	374	4.2	314	3.6	44	7.7	16	5.8
5月	397	3.7	336	3.1	45	8.5	16	2.7
6月	396	8.5	335	8.9	44	7.8	16	2.3
7月	400	3.5	340	3.3	45	5.8	15	1.7
8月	411	5.2	349	5.5	47	4.0	15	1.6
9月	386	8.5	326	9.5	46	3.4	15	2.0
10月	379	-1.3	318	-2.3	45	7.0	16	-1.8
11月 r	370	4.9	311	5.5	43	1.7	17	1.8
12月 p	428	6.2	361	5.7	50	11.8	17	2.5
	金額	%	金額	%	金額	%	金額	%
較上月增減	58	15.7	51	16.4	7	15.2	1	4.2
較上年同月增減	25	6.2	20	5.7	5	11.8	0	2.5
累計較上年同期增減	208	4.6	175	4.6	28	5.6	4	2.3
本年累計結構比	-	100.0	-	84.6	-	11.4	-	4.0

表5 內需相關指標

	汽車 掛牌數  (台)	來台旅客人數			結婚對數  (對)	95汽油 平均價 格  (元)	發行量加 權股價指 數 (平均)  (點)	上市股 票日平 均 成交值  (億元)	觀光旅館	
		(千人次)	陸客	日客					客房 收入  (億元)	餐飲 收入  (億元)
96年	326,777	3,716	307	1,166	135,041	28.3	8,509	1,338	167	166
97年	229,495	3,845	329	1,087	154,866	30.1	7,024	1,049	166	167
98年	294,423	4,395	972	1,001	117,099	26.9	6,459	1,182	161	171
99年	327,615	5,567	1,631	1,080	138,819	29.7	7,949	1,124	150	161
100年	378,291	6,087	1,784	1,295	165,327	31.9	8,155	1,061	180	194
101年	365,873	7,311	2,586	1,432	143,384	33.9	7,481	810	224	230
102年	378,449	8,016	2,875	1,422	147,636	34.9	8,092	770	235	243
103年	423,836	9,910	3,987	1,635	149,287	33.8	8,991	883	256	255
104年	420,775	10,440	4,184	1,627	154,346	25.2	8,959	828	257	263
105年	439,585	10,690	3,512	1,896	147,861	23.7	8,763	687	257	264
106年	444,629	10,740	2,733	1,899	138,034	25.9	10,208	974	256	264
4月	34,023	927	214	127	9,865	25.5	9,801	842	21	19
5月	35,346	822	202	146	15,072	25.2	9,994	841	20	22
6月	40,097	836	189	142	10,561	24.6	10,259	875	19	19
7月	41,388	833	237	131	8,920	24.5	10,426	897	21	19
8月	36,573	909	250	172	8,084	25.2	10,436	1,051	23	20
9月	31,364	820	225	164	7,844	25.7	10,501	1,143	19	20
10月	35,512	927	264	160	13,236	26.5	10,684	1,135	23	24
11月	40,433	1,014	244	193	11,980	27.4	10,743	1,240	23	23
12月	42,215	1,112	248	187	16,016	27.8	10,501	1,088	25	27
107年 1~12月	435,130	9,942	2,463	1,769	135,403	29.4	10,620	1,199	182	197
1月	47,938	872	219	162	14,314	28.5	11,005	1,275	19	24
2月	26,965	851	290	124	9,508	28.0	10,718	1,270	20	26
3月	39,260	1,014	192	206	12,121	27.7	10,904	1,133	21	22
4月	34,458	883	228	127	8,801	28.8	10,796	1,245	21	19
5月	35,687	842	192	151	13,767	30.1	10,818	1,321	19	22
6月	37,888	858	194	134	10,401	30.2	10,987	1,501	20	22
7月	43,053	853	225	129	9,129	30.3	10,840	1,327	20	19
8月	26,035	953	257	187	8,282	30.2	10,909	1,167	22	20
9月	30,799	837	218	163	8,606	30.8	10,884	1,187	19	23
10月	35,047	960	242	182	14,139	31.3	10,088	1,095	-	-
11月	36,009	1,019	208	203	10,990	29.8	9,821	1,032	-	-
12月	41,991	-	-	-	15,345	27.7	9,747	887	-	-
單位：%										
較上月增減	16.6	6.2	-14.0	11.8	39.6	-7.2	-0.8	-14.0	-12.1	17.8
較上年同月增減	-0.5	0.5	-14.8	5.3	-4.2	-0.3	-7.2	-18.5	-1.5	15.8
累計較上年同期增減	-2.1	3.3	-0.9	3.4	-1.9	13.6	4.0	23.0	-1.6	4.3

資料來源：車輛公會、交通部觀光局、內政部戶政司、經濟部能源局、台灣證券交易所



表6 批發業營業額 (1/3) (按季)

單位：億元；%

	批發業 合計		機械器具批發業		家庭器具及 用品批發業		食品、飲料及 菸草製品批發業	
	( 45~46 )	年增率	( 464 )	年增率	( 456 )	年增率	( 454 )	年增率
96年	89,851	7.8	33,016	14.1	8,260	4.5	7,714	2.4
97年	92,656	3.1	35,951	8.9	8,066	-2.3	8,075	4.7
98年	88,002	-5.0	35,675	-0.8	7,586	-6.0	7,705	-4.6
99年	97,166	10.4	40,634	13.9	7,993	5.4	8,190	6.3
100年	99,936	2.9	41,235	1.5	8,145	1.9	8,699	6.2
101年	98,330	-1.6	40,718	-1.3	7,801	-4.2	8,967	3.1
102年	99,042	0.7	40,550	-0.4	7,634	-2.1	9,236	3.0
103年	101,173	2.2	41,731	2.9	7,949	4.1	9,136	-1.1
3季	25,865	1.7	10,775	2.6	2,022	4.1	2,376	-0.8
4季	25,733	1.1	10,535	0.8	2,162	10.0	2,330	0.8
104年	97,258	-3.9	39,551	-5.2	7,981	0.4	8,950	-2.0
1季	23,738	-1.0	9,625	-2.1	1,879	3.5	2,222	1.3
2季	24,403	-4.6	10,008	-5.5	1,920	-1.5	2,135	-4.5
3季	24,563	-5.0	10,138	-5.9	1,936	-4.3	2,325	-2.2
4季	24,555	-4.6	9,780	-7.2	2,247	3.9	2,268	-2.7
105年	95,451	-1.9	38,201	-3.4	7,762	-2.7	9,144	2.2
1季	22,019	-7.2	8,518	-11.5	1,836	-2.3	2,165	-2.6
2季	23,512	-3.7	9,414	-5.9	1,878	-2.2	2,217	3.8
3季	24,640	0.3	10,163	0.2	1,894	-2.2	2,415	3.9
4季	25,279	3.0	10,107	3.3	2,154	-4.1	2,348	3.5
106年	100,202	5.0	41,508	8.7	7,665	-1.3	9,171	0.3
1季	23,366	6.1	9,258	8.7	1,814	-1.2	2,209	2.1
2季	24,495	4.2	10,275	9.1	1,858	-1.1	2,297	3.6
3季	26,081	5.8	11,140	9.6	1,864	-1.6	2,366	-2.0
4季	26,259	3.9	10,834	7.2	2,129	-1.2	2,299	-2.1
107年 1~4季	103,788	3.6	43,597	5.0	7,778	1.5	9,490	3.5
1季	24,330	4.1	9,680	4.6	1,916	5.6	2,244	1.6
2季	25,634	4.6	10,827	5.4	1,935	4.2	2,347	2.2
3季 r	27,159	4.1	12,018	7.9	1,842	-1.2	2,552	7.9
4季 p	26,665	1.5	11,073	2.2	2,085	-2.0	2,347	2.1
	金額	%	金額	%	金額	%	金額	%
較上季增減	-494	-1.8	-945	-7.9	244	13.2	-205	-8.0
較上年同季增減	405	1.5	238	2.2	-43	-2.0	48	2.1
累計較上年同期增減	3,586	3.6	2,090	5.0	114	1.5	318	3.5
本年累計結構比	-	100.0	-	42.0	-	7.5	-	9.1

說明：1. 各行業類別括弧內數字為行業標準分類代碼(第9次修訂)

2. 其他批發業包含燃料批發業、農產原料及活動物批發業、商品經紀業、其他專賣批發業

表6 批發業營業額 (2/3) (按季)

單位：億元；%

	建材批發業		布疋及服飾品批發業		綜合商品批發業		汽機車及其零 配件、用品批發業	
	( 461 )	年增率	( 455 )	年增率	( 452 )	年增率	( 465 )	年增率
96年	8,376	6.3	6,470	-4.5	5,934	3.8	5,105	6.8
97年	8,978	7.2	6,149	-5.0	5,986	0.9	4,387	-14.1
98年	7,710	-14.1	5,696	-7.4	5,010	-16.3	4,523	3.1
99年	8,519	10.5	5,744	0.8	5,693	13.6	4,815	6.5
100年	8,891	4.4	5,521	-3.9	6,036	6.0	5,585	16.0
101年	8,451	-4.9	5,317	-3.7	6,144	1.8	5,407	-3.2
102年	8,267	-2.2	5,454	2.6	6,351	3.4	5,780	6.9
103年	8,449	2.2	5,377	-1.4	6,379	0.4	6,122	5.9
3季	2,090	-2.9	1,378	-1.1	1,642	-0.1	1,482	5.3
4季	2,224	2.0	1,390	1.7	1,593	-1.7	1,406	-4.2
104年	7,679	-9.1	5,440	1.2	6,165	-3.4	6,028	-1.5
1季	1,917	-3.6	1,291	0.5	1,538	-0.3	1,539	0.1
2季	1,980	-7.8	1,356	2.4	1,531	-4.4	1,583	-6.7
3季	1,823	-12.8	1,421	3.1	1,605	-2.3	1,476	-0.4
4季	1,959	-11.9	1,372	-1.3	1,491	-6.4	1,430	1.7
105年	7,308	-4.8	5,198	-4.4	6,136	-0.5	6,326	4.9
1季	1,627	-15.1	1,259	-2.5	1,494	-2.8	1,510	-1.9
2季	1,851	-6.5	1,226	-9.6	1,489	-2.8	1,656	4.6
3季	1,795	-1.6	1,361	-4.2	1,588	-1.1	1,558	5.5
4季	2,035	3.9	1,352	-1.4	1,566	5.0	1,602	12.0
106年	8,051	10.2	4,921	-5.3	6,255	1.9	6,431	1.7
1季	1,852	13.8	1,203	-4.4	1,541	3.1	1,607	6.4
2季	1,950	5.4	1,140	-7.1	1,517	1.9	1,592	-3.9
3季	2,065	15.0	1,293	-4.9	1,632	2.8	1,576	1.1
4季	2,184	7.3	1,284	-5.0	1,565	-0.1	1,658	3.5
107年 1~4季	8,556	6.3	4,896	-0.5	6,478	3.6	6,231	-3.1
1季	1,987	7.3	1,201	-0.2	1,589	3.1	1,563	-2.7
2季	2,211	13.4	1,107	-2.9	1,595	5.2	1,545	-2.9
3季 r	2,109	2.2	1,262	-2.4	1,630	-0.1	1,493	-5.2
4季 p	2,249	2.9	1,327	3.3	1,664	6.3	1,630	-1.7
	金額	%	金額	%	金額	%	金額	%
較上季增減	139	6.6	65	5.2	34	2.1	137	9.1
較上年同季增減	64	2.9	43	3.3	99	6.3	-28	-1.7
累計較上年同期增減	505	6.3	-24	-0.5	224	3.6	-200	-3.1
本年累計結構比	-	8.2	-	4.7	-	6.2	-	6.0

說明：1. 各行業類別括弧內數字為行業標準分類代碼(第9次修訂)

2. 其他批發業包含燃料批發業、農產原料及活動物批發業、商品經紀業、其他專賣批發業

表6 批發業營業額 (3/3) (按季)

單位：億元；%

	化學材料及 其製品批發業		藥品、醫療用品 及化粧品批發業		文教、育樂 用品批發業		其他批發業	
	( 462 )	年增率	( 457 )	年增率	( 458 )	年增率		年增率
96年	4,278	12.6	3,213	6.0	3,050	4.8	4,436	9.5
97年	3,997	-6.6	3,393	5.6	3,106	1.8	4,566	2.9
98年	3,629	-9.2	3,574	5.3	2,814	-9.4	4,080	-10.6
99年	4,241	16.9	3,738	4.6	3,059	8.7	4,540	11.3
100年	4,170	-1.7	3,876	3.7	3,096	1.2	4,683	3.1
101年	4,102	-1.6	3,873	-0.1	3,097	0.0	4,453	-4.9
102年	4,151	1.2	3,894	0.5	3,125	0.9	4,601	3.3
103年	4,369	5.2	3,976	2.1	3,171	1.5	4,515	-1.9
3 季	1,124	5.2	1,069	3.0	788	4.6	1,120	-2.5
4 季	1,085	1.5	1,057	7.7	810	-3.7	1,139	-5.6
104年	4,075	-6.7	4,102	3.2	3,223	1.7	4,064	-10.0
1 季	995	-2.1	925	5.4	796	1.7	1,011	-9.1
2 季	1,058	-7.5	997	2.6	780	-1.4	1,057	-7.6
3 季	998	-11.2	1,061	-0.7	798	1.3	982	-12.3
4 季	1,024	-5.6	1,119	5.8	850	4.9	1,015	-10.9
105年	3,932	-3.5	4,261	3.9	3,291	2.1	3,890	-4.3
1 季	946	-4.9	966	4.4	812	2.1	886	-12.4
2 季	967	-8.6	1,024	2.8	809	3.7	982	-7.0
3 季	977	-2.1	1,102	3.8	806	0.9	983	0.1
4 季	1,042	1.8	1,169	4.5	865	1.8	1,039	2.4
106年	4,184	6.4	4,597	7.9	3,450	4.8	3,969	2.0
1 季	1,014	7.1	1,078	11.6	846	4.1	944	6.6
2 季	1,031	6.6	1,083	5.7	821	1.5	933	-5.0
3 季	1,066	9.1	1,179	6.9	881	9.4	1,020	3.8
4 季	1,073	3.0	1,258	7.6	902	4.3	1,072	3.1
107年 1~4季	4,385	4.8	4,721	2.7	3,389	-1.8	4,266	7.5
1 季	1,083	6.8	1,158	7.5	870	2.8	1,040	10.2
2 季	1,117	8.3	1,104	1.9	788	-4.0	1,058	13.4
3 季 r	1,107	3.8	1,191	1.1	875	-0.7	1,079	5.7
4 季 p	1,079	0.5	1,267	0.7	856	-5.1	1,089	1.6
	金額	%	金額	%	金額	%	金額	%
較上季增減	-28	-2.6	76	6.3	-19	-2.2	10	0.9
較上年同季增減	6	0.5	9	0.7	-46	-5.1	17	1.6
累計較上年同期增減	201	4.8	123	2.7	-61	-1.8	296	7.5
本年累計結構比	-	4.2	-	4.5	-	3.3	-	4.1

說明：1. 各行業類別括弧內數字為行業標準分類代碼(第9次修訂)

2. 其他批發業包含燃料批發業、農產原料及活動物批發業、商品經紀業、其他專賣批發業

表7 零售業營業額 (1/3) (按季)

單位：億元；%

	零售業				綜合商品 (詳表8)		汽機車及其零配件、 用品零售業	
	合計		不含汽機車		( 471 )	年增率	( 484 )	年增率
	( 47~48 )	年增率		年增率				
96年	32,576	3.5	28,294	4.5	8,167	4.3	4,282	-2.4
97年	32,195	-1.2	28,778	1.7	8,350	2.2	3,417	-20.2
98年	32,681	1.5	28,792	0.0	8,532	2.2	3,889	13.8
99年	34,745	6.3	30,294	5.2	9,130	7.0	4,451	14.5
100年	36,939	6.3	31,803	5.0	9,735	6.6	5,136	15.4
101年	37,832	2.4	32,679	2.8	10,227	5.1	5,153	0.3
102年	38,574	2.0	33,242	1.7	10,524	2.9	5,331	3.5
103年	40,074	3.9	34,317	3.2	11,065	5.1	5,757	8.0
3 季	10,043	4.8	8,627	3.7	2,787	5.1	1,416	11.4
4 季	10,537	3.1	9,039	3.1	2,990	5.8	1,498	3.0
104年	40,203	0.3	34,378	0.2	11,510	4.0	5,825	1.2
1 季	9,852	2.0	8,408	1.0	2,766	5.2	1,444	8.3
2 季	9,869	0.3	8,351	0.3	2,782	4.6	1,518	0.5
3 季	9,846	-2.0	8,493	-1.6	2,873	3.1	1,354	-4.4
4 季	10,636	0.9	9,126	1.0	3,090	3.3	1,510	0.8
105年	40,968	1.9	34,827	1.3	12,047	4.7	6,141	5.4
1 季	10,133	2.8	8,679	3.2	2,960	7.0	1,454	0.7
2 季	9,988	1.2	8,392	0.5	2,892	4.0	1,597	5.2
3 季	10,034	1.9	8,586	1.1	3,005	4.6	1,448	7.0
4 季	10,813	1.7	9,170	0.5	3,190	3.2	1,642	8.8
106年	41,451	1.2	35,137	0.9	12,295	2.1	6,315	2.8
1 季	10,068	-0.6	8,521	-1.8	2,936	-0.8	1,547	6.4
2 季	9,952	-0.4	8,396	0.1	2,954	2.1	1,555	-2.6
3 季	10,233	2.0	8,682	1.1	3,044	1.3	1,551	7.1
4 季	11,198	3.6	9,537	4.0	3,360	5.3	1,661	1.1
107年 1~4季	42,765	3.2	36,402	3.6	12,805	4.1	6,363	0.8
1 季	10,551	4.8	8,905	4.5	3,098	5.5	1,645	6.3
2 季	10,407	4.6	8,823	5.1	3,087	4.5	1,585	1.9
3 季 r	10,479	2.4	9,021	3.9	3,191	4.8	1,458	-6.0
4 季 p	11,328	1.2	9,653	1.2	3,428	2.0	1,675	0.9
	金額	%	金額	%	金額	%	金額	%
較上季增減	849	8.1	632	7.0	236	7.4	217	14.9
較上年同季增減	130	1.2	116	1.2	67	2.0	14	0.9
累計較上年同期增減	1,314	3.2	1,266	3.6	510	4.1	48	0.8
本年累計結構比	-	100.0	-	85.1	-	29.9	-	14.9

說明：1. 各行業類別括弧內數字為行業標準分類代碼(第9次修訂)

2. 其他零售業包含文教育樂用品零售業、建材零售業、其他專賣零售業

表7 零售業營業額 (2/3) (按季)

單位：億元；%

	食品、飲料及 菸草製品零售業		資通訊及家電 設備零售業		家庭器具及 用品零售業		燃料零售業	
	( 472 )	年增率	(483+474)	年增率	( 474 )	年增率	( 482 )	年增率
96年	3,626	3.8	3,624	3.6	2,786	4.4	2,729	6.9
97年	3,740	3.1	3,562	-1.7	2,759	-1.0	2,771	1.5
98年	3,871	3.5	3,286	-7.8	2,749	-0.3	2,667	-3.7
99年	3,966	2.4	3,354	2.1	2,920	6.2	2,880	8.0
100年	4,099	3.4	3,539	5.5	3,045	4.3	3,015	4.7
101年	4,349	6.1	3,649	3.1	3,015	-1.0	3,028	0.4
102年	4,576	5.2	3,590	-1.6	3,014	0.0	3,092	2.1
103年	4,614	0.8	3,599	0.2	3,181	5.5	3,031	-2.0
3 季	1,186	2.1	922	2.6	775	3.9	801	0.3
4 季	1,148	-0.4	912	2.7	922	8.6	684	-14.3
104年	4,737	2.7	3,605	0.2	3,170	-0.4	2,306	-23.9
1 季	1,177	1.7	913	2.1	762	2.8	562	-26.2
2 季	1,148	2.4	886	1.7	734	-1.1	609	-22.4
3 季	1,229	3.6	874	-5.1	752	-3.0	590	-26.3
4 季	1,182	2.9	932	2.2	922	0.0	546	-20.2
105年	4,812	1.6	3,553	-1.5	3,016	-4.8	2,176	-5.6
1 季	1,228	4.3	923	1.0	778	2.1	473	-15.8
2 季	1,159	0.9	843	-4.8	706	-3.8	553	-9.1
3 季	1,246	1.4	867	-0.9	708	-5.8	560	-5.0
4 季	1,179	-0.2	920	-1.2	824	-10.6	590	8.1
106年	4,780	-0.7	3,461	-2.6	2,892	-4.1	2,379	9.3
1 季	1,180	-3.9	839	-9.1	707	-9.1	585	23.7
2 季	1,147	-1.0	825	-2.2	659	-6.8	567	2.6
3 季	1,265	1.5	871	0.4	693	-2.1	597	6.6
4 季	1,188	0.8	927	0.7	833	1.0	630	6.8
107年 1~4季	4,834	1.1	3,486	0.7	2,986	3.3	2,688	13.0
1 季	1,181	0.1	923	10.0	722	2.0	623	6.4
2 季	1,160	1.1	872	5.8	709	7.6	675	19.0
3 季 r	1,296	2.4	828	-4.9	719	3.7	716	20.0
4 季 p	1,198	0.8	864	-6.8	837	0.5	674	7.1
	金額	%	金額	%	金額	%	金額	%
較上季增減	-98	-7.6	36	4.4	118	16.4	-42	-5.9
較上年同季增減	10	0.8	-63	-6.8	5	0.5	44	7.1
累計較上年同期增減	54	1.1	25	0.7	95	3.3	309	13.0
本年累計結構比	-	11.3	-	8.2	-	7.0	-	6.3

說明：1. 各行業類別括弧內數字為行業標準分類代碼(第9次修訂)

2. 其他零售業包含文教娛樂用品零售業、建材零售業、其他專賣零售業

表7 零售業營業額 (3/3) (按季)

單位：億元；%

	布疋及服飾品 零售業		藥品、醫療用品 及化粧品零售業		無店面 零售業		其他零售業	
	( 473 )	年增率	( 475 )	年增率	( 487 )	年增率		年增率
96年	2,497	3.3	1,519	6.3	1,211	11.5	2,134	1.2
97年	2,506	0.3	1,575	3.7	1,372	13.3	2,144	0.5
98年	2,519	0.6	1,576	0.1	1,504	9.6	2,087	-2.6
99年	2,592	2.9	1,650	4.6	1,631	8.5	2,171	4.0
100年	2,675	3.2	1,732	5.0	1,719	5.4	2,245	3.4
101年	2,695	0.8	1,732	0.0	1,780	3.5	2,203	-1.9
102年	2,654	-1.5	1,758	1.5	1,908	7.2	2,127	-3.5
103年	2,758	3.9	1,829	4.0	2,058	7.9	2,183	2.6
3季	632	2.1	473	5.8	519	9.5	533	2.6
4季	786	4.0	485	5.4	551	11.1	561	3.3
104年	2,798	1.4	1,883	2.9	2,167	5.3	2,203	0.9
1季	694	2.1	437	3.3	536	10.1	561	2.2
2季	670	1.5	467	3.9	510	1.7	546	1.2
3季	634	0.4	476	0.6	538	3.7	527	-1.2
4季	799	1.6	504	4.1	583	5.9	569	1.3
105年	2,856	2.1	1,962	4.2	2,279	5.1	2,127	-3.4
1季	724	4.2	469	7.4	580	8.2	544	-3.1
2季	689	2.9	475	1.9	547	7.3	527	-3.5
3季	648	2.1	499	5.0	545	1.3	508	-3.5
4季	795	-0.5	518	2.7	607	4.1	548	-3.6
106年	2,864	0.3	2,020	3.0	2,387	4.8	2,058	-3.2
1季	695	-3.9	479	2.1	590	1.7	508	-6.6
2季	679	-1.5	499	5.1	580	6.1	487	-7.6
3季	641	-1.0	507	1.4	563	3.3	501	-1.4
4季	848	6.8	535	3.3	655	7.9	562	2.5
107年 1~4季	2,915	1.8	2,107	4.3	2,547	6.7	2,032	-1.2
1季	721	3.7	505	5.3	632	7.2	501	-1.3
2季	703	3.5	518	3.6	607	4.8	492	0.9
3季 r	650	1.4	534	5.4	594	5.5	493	-1.7
4季 p	842	-0.8	551	3.0	714	9.0	547	-2.7
	金額	%	金額	%	金額	%	金額	%
較上季增減	191	29.4	17	3.2	119	20.1	54	11.0
較上年同季增減	-7	-0.8	16	3.0	59	9.0	-15	-2.7
累計較上年同期增減	52	1.8	87	4.3	160	6.7	-26	-1.2
本年累計結構比	-	6.8	-	4.9	-	6.0	-	4.8

說明：1. 各行業類別括弧內數字為行業標準分類代碼(第9次修訂)

2. 其他零售業包含文教娛樂用品零售業、建材零售業、其他專賣零售業

表8 綜合商品零售業營業額(1/2)(按季)

單位：億元；%

	綜合商品零售業 合計		百貨公司業		超級市場業	
	( 471 )	年增率	( 4711 )	年增率	( 4712 )	年增率
96年	8,167	4.3	2,252	6.4	1,110	7.8
97年	8,350	2.2	2,248	-0.2	1,213	9.3
98年	8,532	2.2	2,319	3.2	1,268	4.6
99年	9,130	7.0	2,511	8.3	1,336	5.3
100年	9,735	6.6	2,702	7.6	1,434	7.4
101年	10,227	5.1	2,800	3.6	1,519	5.9
102年	10,524	2.9	2,886	3.1	1,587	4.5
103年	11,065	5.1	3,061	6.1	1,672	5.3
3季	2,787	5.1	670	5.9	463	4.8
4季	2,990	5.8	1,008	6.7	420	8.0
104年	11,510	4.0	3,189	4.2	1,804	7.9
1季	2,766	5.2	727	6.5	422	7.1
2季	2,782	4.6	749	6.9	429	8.4
3季	2,873	3.1	683	1.9	499	7.9
4季	3,090	3.3	1,030	2.2	454	8.1
105年	12,047	4.7	3,331	4.5	1,973	9.3
1季	2,960	7.0	788	8.4	469	11.3
2季	2,892	4.0	775	3.4	457	6.5
3季	3,005	4.6	736	7.8	539	8.0
4季	3,190	3.2	1,033	0.3	508	11.8
106年	12,295	2.1	3,346	0.4	2,096	6.2
1季	2,936	-0.8	755	-4.1	497	6.0
2季	2,954	2.1	776	0.2	499	9.3
3季	3,044	1.3	718	-2.4	565	4.8
4季	3,360	5.3	1,097	6.2	534	5.2
107年 1~4季	12,805	4.1	3,397	1.5	2,219	5.9
1季	3,098	5.5	776	2.7	534	7.4
2季	3,087	4.5	796	2.6	526	5.5
3季 r	3,191	4.8	740	3.0	594	5.0
4季 p	3,428	2.0	1,085	-1.1	565	5.8
	金額	%	金額	%	金額	%
較上季增減	236	7.4	345	46.6	-28	-4.8
較上年同季增減	67	2.0	-12	-1.1	31	5.8
累計較上年同期增減	510	4.1	50	1.5	123	5.9
本年累計結構比	-	100.0	-	26.5	-	17.3

註：自100年9月份起健康捐納入營收

表8 綜合商品零售業營業額 (2/2) (按季)

單位：億元；%

	便利商店業		零售式量販業		其他綜合商品零售業	
	( 4713 )	年增率	( 4714 )	年增率	( 4719 )	年增率
96年	2,097	2.0	1,372	3.6	1,338	2.5
97年	2,120	1.1	1,452	5.9	1,317	-1.5
98年	2,121	0.0	1,478	1.8	1,346	2.2
99年	2,305	8.7	1,564	5.8	1,415	5.1
100年	2,460	6.7	1,665	6.5	1,474	4.1
101年	2,677	8.8	1,707	2.5	1,524	3.4
102年	2,761	3.1	1,716	0.5	1,574	3.3
103年	2,892	4.8	1,758	2.5	1,682	6.8
3季	763	5.1	479	3.6	412	5.9
4季	702	3.0	416	2.8	443	9.4
104年	2,950	2.0	1,830	4.1	1,737	3.3
1季	700	1.7	481	5.6	437	6.4
2季	754	2.2	420	2.8	430	3.3
3季	769	0.8	499	4.2	422	2.5
4季	727	3.4	431	3.5	448	1.1
105年	3,088	4.7	1,913	4.6	1,741	0.3
1季	738	5.4	520	8.1	446	2.0
2季	786	4.2	441	5.0	434	1.0
3季	802	4.2	511	2.5	417	-1.3
4季	763	4.9	441	2.5	445	-0.7
106年	3,173	2.8	1,971	3.0	1,709	-1.9
1季	752	1.8	516	-0.8	417	-6.5
2季	809	3.0	455	3.1	415	-4.4
3季	828	3.2	519	1.5	414	-0.6
4季	785	2.9	482	9.2	462	4.0
107年 1~4季	3,375	6.3	2,021	2.5	1,793	5.0
1季	811	7.9	539	4.5	439	5.4
2季	861	6.4	460	1.2	444	7.0
3季 r	876	5.8	547	5.3	435	5.0
4季 p	827	5.4	475	-1.4	475	2.7
	金額	%	金額	%	金額	%
較上季增減	-49	-5.6	-72	-13.1	40	9.2
較上年同季增減	42	5.4	-7	-1.4	13	2.7
累計較上年同期增減	201	6.3	50	2.5	85	5.0
本年累計結構比	-	26.4	-	15.8	-	14.0

註：自100年9月份起健康捐納入營收



表9 餐飲業營業額(按季)

單位：億元；%

	餐飲業 合計		餐館業		飲料店業		其他餐飲業	
	( 56 )	年增率	( 561 )	年增率	( 562 )	年增率	( 569 )	年增率
96年	3,174	4.9	2,683	5.1	351	4.9	140	1.1
97年	3,247	2.3	2,738	2.0	363	3.4	146	4.2
98年	3,263	0.5	2,754	0.6	361	-0.5	147	1.0
99年	3,512	7.6	2,970	7.8	384	6.3	158	7.4
100年	3,809	8.4	3,240	9.1	404	5.2	165	4.2
101年	3,945	3.6	3,360	3.7	416	3.0	169	2.3
102年	4,007	1.6	3,384	0.7	450	8.0	174	2.9
103年	4,129	3.1	3,492	3.2	459	2.0	179	2.8
3 季	1,045	2.6	885	2.8	116	0.7	44	3.0
4 季	1,000	0.3	836	-0.1	116	1.9	48	4.0
104年	4,241	2.7	3,587	2.7	473	3.1	181	1.1
1 季	1,077	1.9	922	1.9	112	0.8	43	4.4
2 季	1,053	2.5	888	2.6	119	3.1	46	-0.4
3 季	1,069	2.2	905	2.3	120	2.8	44	0.5
4 季	1,042	4.2	872	4.3	123	5.5	48	0.4
105年	4,394	3.6	3,720	3.7	491	3.9	183	1.3
1 季	1,111	3.2	950	3.1	116	3.9	44	4.1
2 季	1,079	2.5	909	2.3	124	4.9	46	0.2
3 季	1,105	3.4	936	3.5	124	3.9	44	-1.0
4 季	1,099	5.4	924	6.0	126	2.8	49	1.9
106年	4,523	2.9	3,829	2.9	509	3.7	185	1.3
1 季	1,143	2.8	973	2.4	125	7.2	45	1.3
2 季	1,107	2.6	937	3.0	124	-0.8	47	2.2
3 季	1,134	2.7	958	2.3	132	6.3	44	0.6
4 季	1,140	3.7	961	4.0	129	2.4	50	1.1
107年 1~4季	4,731	4.6	4,004	4.6	538	5.6	190	2.3
1 季	1,189	4.0	1,014	4.2	129	3.1	46	3.1
2 季	1,167	5.4	985	5.2	133	8.0	48	3.6
3 季 r	1,198	5.6	1,015	6.0	138	4.4	45	1.8
4 季 p	1,178	3.3	990	2.9	138	6.9	50	0.9
	金額	%	金額	%	金額	%	金額	%
較上季增減	-21	-1.7	-26	-2.5	0	-0.1	5	11.6
較上年同季增減	38	3.3	28	2.9	9	6.9	0	0.9
累計較上年同期增減	208	4.6	175	4.6	28	5.6	4	2.3
本年累計結構比	-	100.0	-	84.6	-	11.4	-	4.0