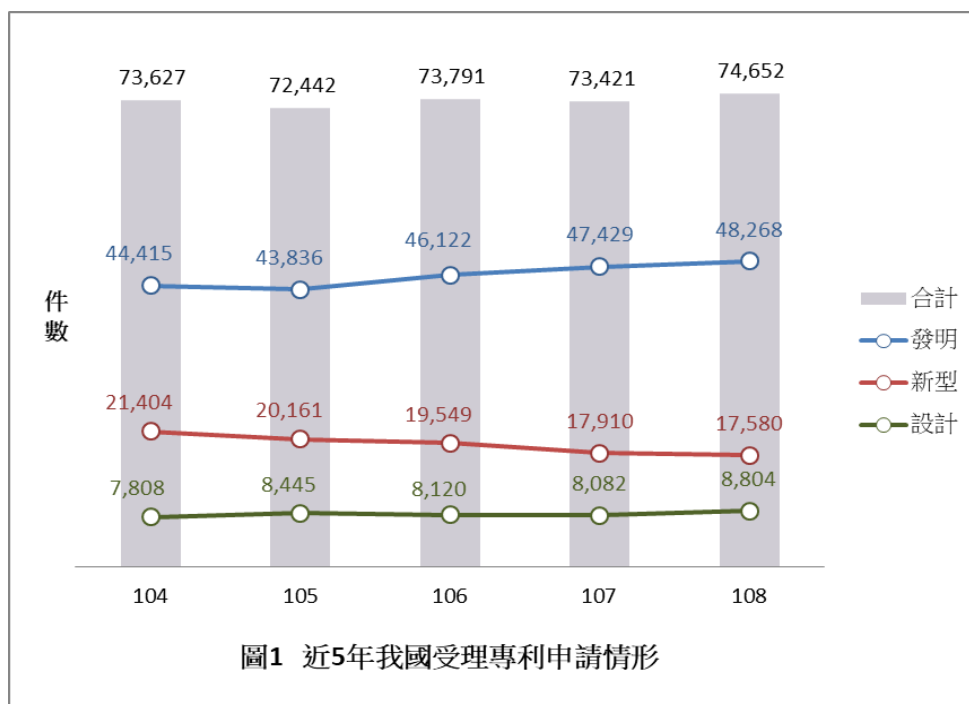
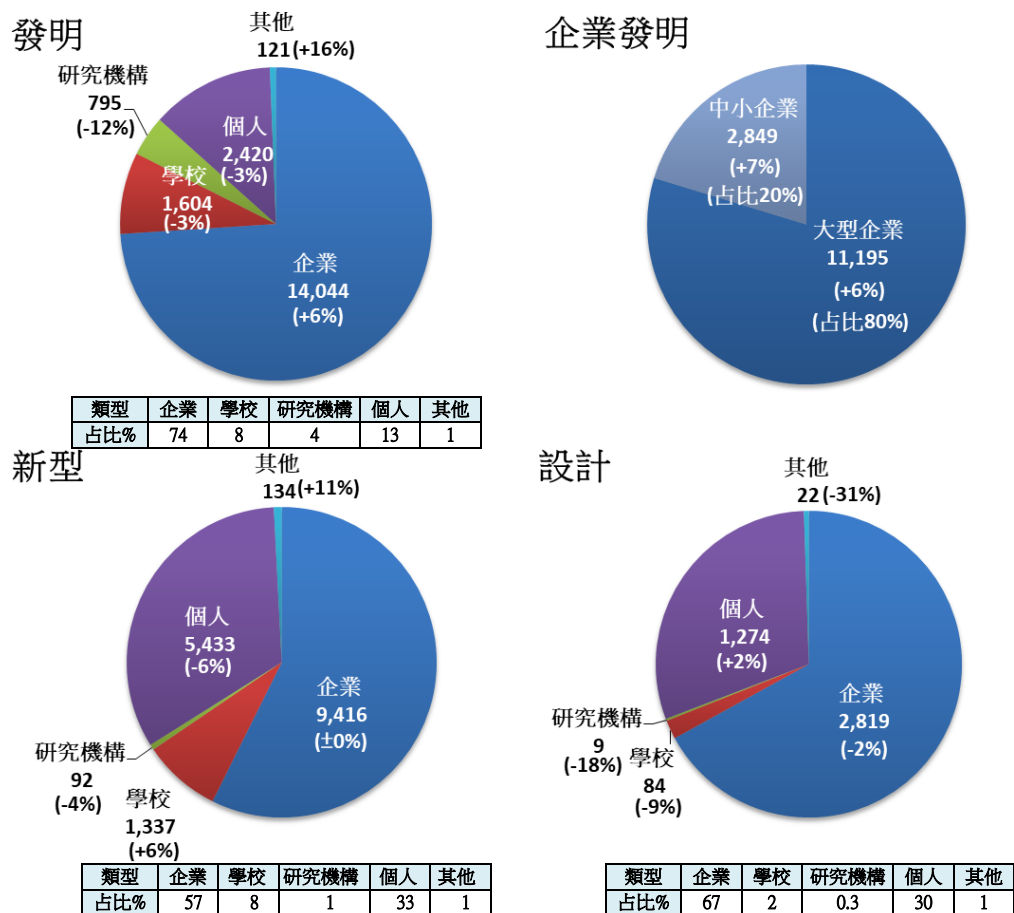
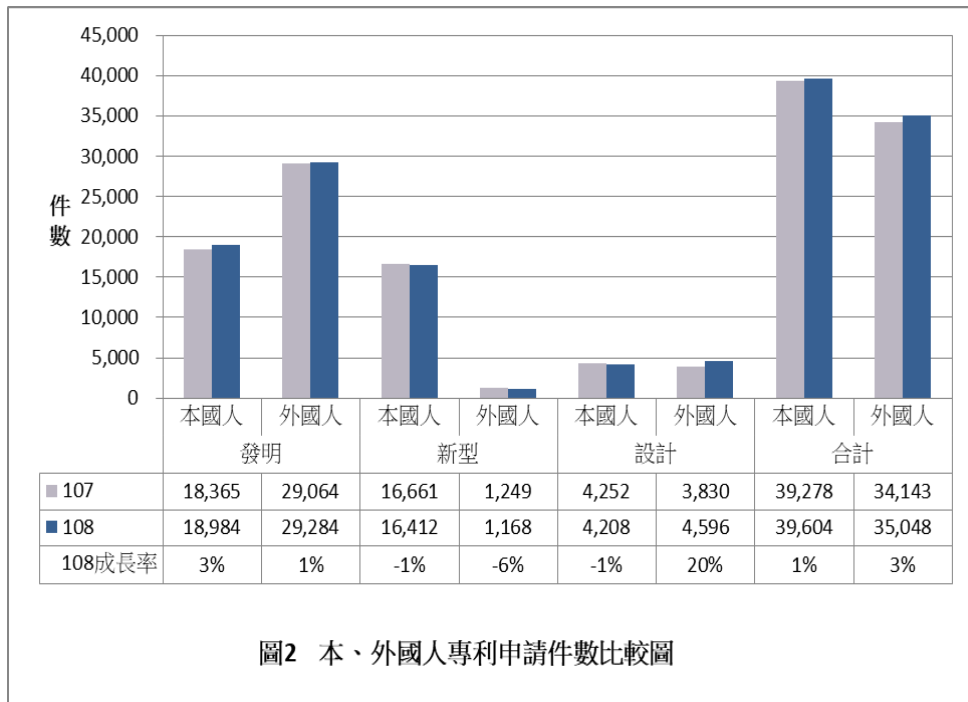
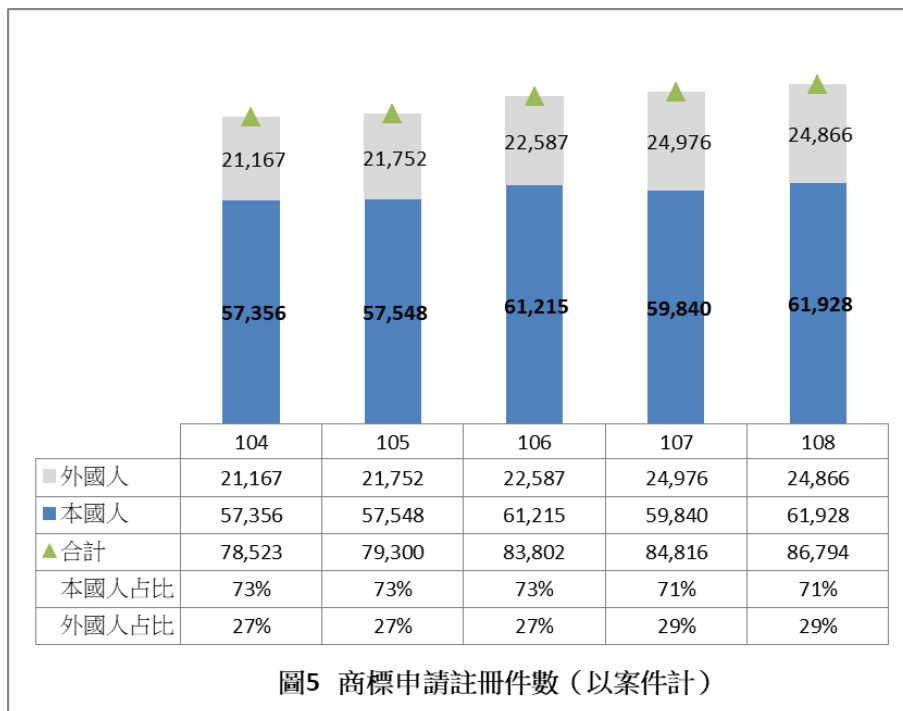
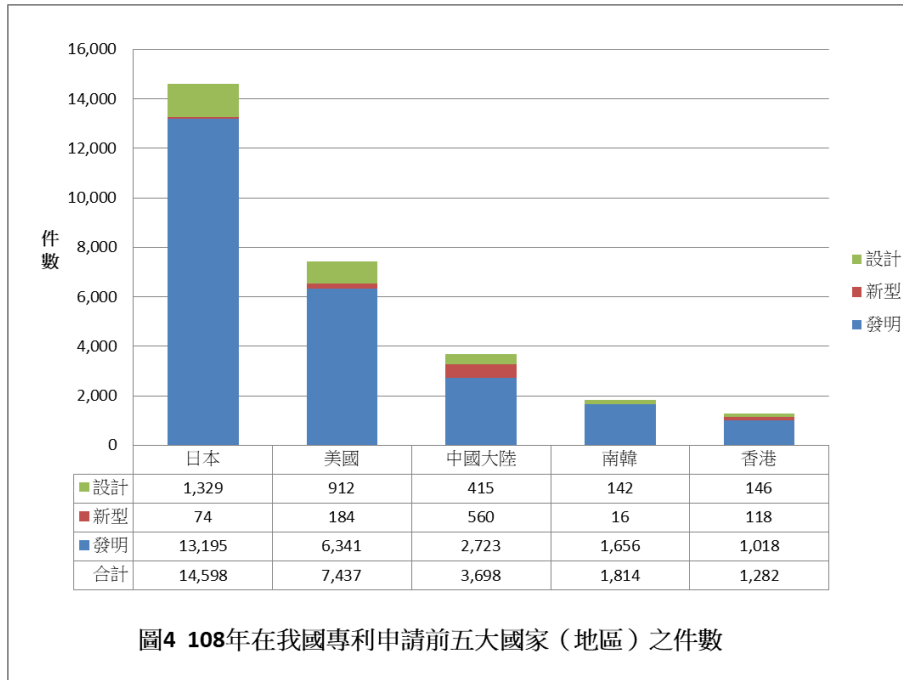


表 1. 近五年本外國人三種專利及商標申請情形

	三種專利			發明			新型			設計			商標		
	本國人	外國人	小計	本國人	外國人	小計	本國人	外國人	小計	本國人	外國人	小計	本國人	外國人	小計
104	41,844	31,783	73,627	17,262	27,153	44,415	20,132	1,272	21,404	4,450	3,358	7,808	57,356	21,167	78,523
105	40,443	31,999	72,442	16,866	26,970	43,836	18,998	1,163	20,161	4,579	3,866	8,445	57,548	21,752	79,300
106	40,835	32,956	73,791	18,199	27,923	46,122	18,343	1,206	19,549	4,293	3,827	8,120	61,215	22,587	83,802
107	39,278	34,143	73,421	18,365	29,064	47,429	16,661	1,249	17,910	4,252	3,830	8,082	59,840	24,976	84,816
108	39,604	35,048	74,652	18,984	29,284	48,268	16,412	1,168	17,580	4,208	4,596	8,804	61,928	24,866	86,794
	三種專利成長率%			發明成長率%			新型成長率%			設計成長率%			商標成長率%		
	本國人	外國人	小計	本國人	外國人	小計	本國人	外國人	小計	本國人	外國人	小計	本國人	外國人	小計
104	-9%	-1%	-6%	-9%	-1%	-4%	-9%	-7%	-9%	-5%	-3%	-4%	2%	7%	3%
105	-3%	1%	-2%	-2%	-1%	-1%	-6%	-9%	-6%	3%	15%	8%	0.3%	3%	1%
106	1%	3%	2%	8%	4%	5%	-3%	4%	-3%	-6%	-1%	-4%	6%	4%	6%
107	-4%	4%	-1%	1%	4%	3%	-9%	4%	-8%	-1%	0.1%	-0.5%	-2%	11%	1%
108	1%	3%	2%	3%	1%	2%	-1%	-6%	-2%	-1%	20%	9%	3%	-0.4%	2%







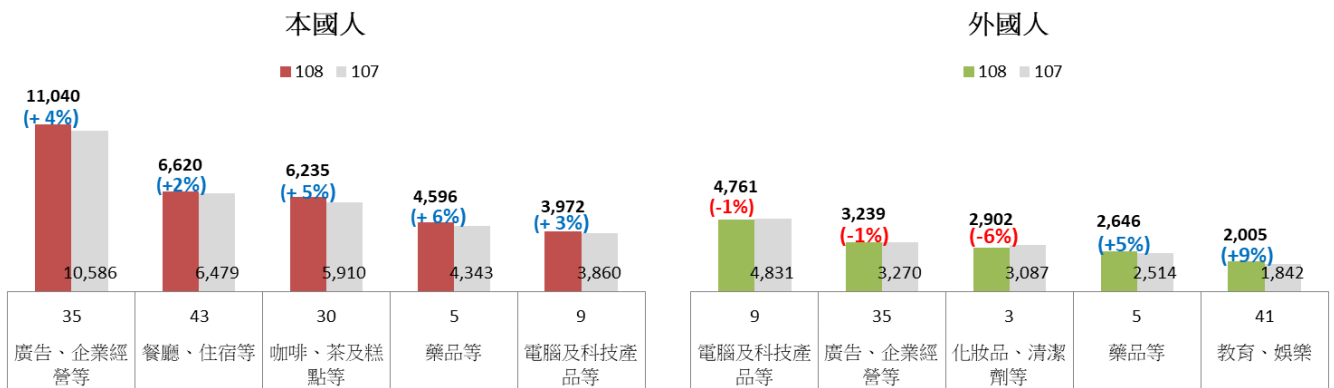
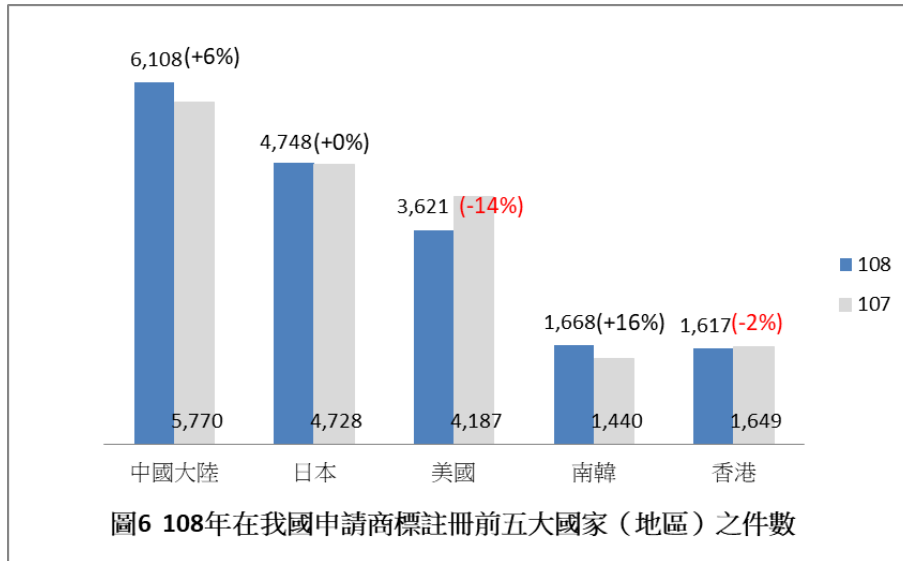


圖7 本外國人商標註冊申請前五大類別

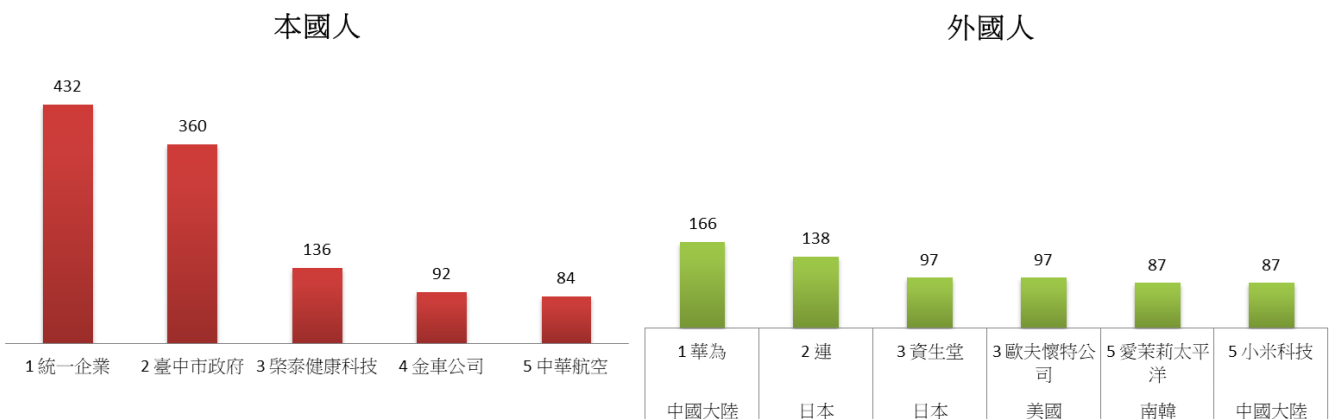


圖8 本外國人商標註冊申請前五大法人

