

# 經濟部訴願審議委員會

## 102 年度 9 月收、結案統計表

經濟部訴願審議委員會102年9月1日至30日收結案統計表

統計與分析 案件種類		前期未結	本期新收	待辦案件	審議結果					未結案件	
					☆駁回	撤銷	☆其他類	☆他結等	☆撤銷率		合計
102年 09.01至	商標案件	250	77	327	76	9	1	0	11.63%	86	241
	專利案件	121	41	162	29	2	0	1	6.25%	32	130
	其他案件	75	40	115	18	2	0	4	8.33%	24	91
09.30)	合計	446	158	604	123	13	1	5	9.86%	142	462

☆審議結果分析之駁回項目，包括訴願不受理及駁回等。他結等項目，包括訴願人撤回；移轉管轄；併案審理等。

☆審議結果分析之撤銷率係以撤銷案件為分子，以駁回案件加撤銷案件加他結案件為分母計算之。

☆案件種類之其他案件包括商業登記、電子遊戲場業、水利、石油管理、土石採取、工廠輔導管理、商品檢驗等其他經濟法規案件。

☆審議結果項下所列「其他類」係指「部分駁回、部分撤銷」之案件。

☆他結等				
	撤回	移管	併案審理等	合計
商標	0	0	0	0
專利	1	0	0	1
其他	2	0	2	4
合計	3	0	2	5

102年9月1日至30日商標案件收結案統計表

統計與分析 案件種類		前期未結	本期新收	待辦案件	審議結果						未結案件
					☆駁回	撤銷	☆其他類	☆他結等	☆撤銷率	合計	
102年 (09.01至09.30)	註冊	112	43	155	38	2	0	0	5.00%	40	115
	異議	79	22	101	18	6	0	0	25.00%	24	77
	廢止	15	5	20	6	0	1	0	14.29%	7	13
	評定	40	7	47	13	0	0	0	0.00%	13	34
	☆其他	4	0	4	1	1	0	0	50.00%	2	2
	合計	250	77	327	76	9	1	0	11.63%	86	241

☆審議結果分析之駁回項目，包括訴願不受理及駁回等；其他類係指「部分駁回、部分撤銷」案件；他結項目，包括訴願人撤回；移轉管轄；併案審理等。

☆審議結果分析之撤銷率係以撤銷案件為分子，以駁回案件加撤銷案件加他結等案件為分母計算之。

☆案件種類之商標其他項目係指除商標註冊、異議、廢止、評定事件以外之有關商標訴願案，如商標專用權移轉登記事件訴願案。

註：由於各1件商標註冊案件結案登錄日期或結果更異，故102年商標註冊前期未結案略作更正為72件。

☆他結等				
	撤回	移管	併案審理等	合計
註冊	0	0	0	0
異議	0	0	0	0
廢止	0	0	0	0
評定	0	0	0	0
☆其他	0	0	0	0
合計	0	0	0	0

### 102年09月01日至30日專利案件收結案統計表

統計與分析 案件種類		前期未結	本期新收	待辦案件	審議結果						未結案件
					☆駁回	撤銷	☆其他類	☆他結等	☆撤銷率	合計	
102年 (	申請	26	10	36	5	1	0	0	16.67%	6	30
	異議	0	0	0	0	0	0	0	0.00%	0	0
09.01至	舉發	83	18	101	20	1	0	1	4.55%	22	79
	☆其他	12	13	25	4	0	0	0	0.00%	4	21
09.30)	合計	121	41	162	29	2	0	1	6.25%	32	130

☆審議結果分析之駁回項目，包括訴願不受理及駁回等；其他類係指「部分駁回、部分撤銷」案件；他結項目，包括訴願人撤回；移轉管轄；併案審理等。

☆審議結果分析之撤銷率係以撤銷案件為分子，並以駁回案件加撤銷案件加他結案件為分母計算之。

☆案件種類之專利其他項目係指除專利申請、異議、舉發以外之有關專利訴願案，如專利年費、申請專利權移轉等事件訴願案。

☆他結等				
	撤回	移管	併案審理等	合計
申請	0	0	0	0
異議	0	0	0	0
舉發	1	0	0	1
☆其他	0	0	0	0
合計	1	0	0	1

102年09月01日至30日其他案件收結案統計表

案件種類	統計與分析	前期未結	本期新收	待辦案件	審議結果					未結案件	
					☆駁回	撤銷	☆其他類	☆他結等	☆撤銷率		合計
102年 (09.01至09.30)	國際貿易	1	0	1	0	0	0	0	0.00%	0	1
	商業登記	10	3	13	3	0	0	0	0.00%	3	10
	商品檢驗	7	3	10	4	0	0	0	0.00%	4	6
	礦業法	0	1	1	0	0	0	0	0.00%	0	1
	水利法	4	2	6	0	0	0	0	0.00%	0	6
	公司法	2	1	3	0	0	0	0	0.00%	0	3
	著作權法	1	0	1	0	0	0	0	0.00%	0	1
	電子遊戲場業	13	9	22	5	0	0	1	0.00%	6	16
	☆其他事件	37	21	58	6	2	0	3	18.18%	11	47
合計	75	40	115	18	2	0	4	8.33%	24	91	

☆審議結果分析之駁回項目，包括訴願不受理及駁回等；其他類係指「部分駁回、部分撤銷」之案件；他結項目，包括訴願人撤回；移轉管轄；併案審理等。

☆審議結果分析之撤銷率係以撤銷案件為分子，並以駁回案件加撤銷案件加他結案件為分母計算之。

☆案件種類之其他事件係包括石油管理、土石採取、工廠輔導管理等案件。

☆他結等				
	撤回	移管	併案審理等	合計
國際貿易	0	0	0	0
商業登記	0	0	0	0
商品檢驗	0	0	0	0
礦業法	0	0	0	0
水利法	0	0	0	0
公司法	0	0	0	0
著作權法	0	0	0	0
電子遊戲場業	0	0	1	1
☆其他事件	2	0	1	3
合計	2	0	2	4

# 102年9月法院判決

地方法院（行政訴訟庭）判決		
	其他經濟法規案件	合計
和解	0	0
撤回	0	0
移管	0	0
駁回	1	1
撤銷	0	0
合計	1	1
撤銷率	0.00%	0.00%

※適用簡易訴訟程序之行政訴訟案件由地方法院行政訴訟庭管轄。

高等行政法院判決		
	其他經濟法規案件	合計
和解	0	0
撤回	0	0
移管	0	0
駁回	3	3
廢棄原 判決	0	0
撤銷	1	1
合計	4	4
撤銷率	25.00%	25.00%

智慧財產法院判決				
	商標	專利	著作權	合計
和解	0	0	0	0
撤回	0	0	0	0
駁回	6	8	1	15
撤銷	3	2(1)	0	5(1)
合計	9	10	1	20
撤銷率	33.33%	20.00%(10.00%)	0.00%	25.00%(20.00%)

最高行政法院判決				
	商標	專利	其他經濟法規案件	合計
不受理	0	0	0	0
駁回	5	3	3	11
撤銷	0	0	0	0
廢棄原 判決	1	0	1	0
合計	6	3	4	13
撤銷率	0.00%	0.00%	0.00%	0.00%

本表共通事項備註：

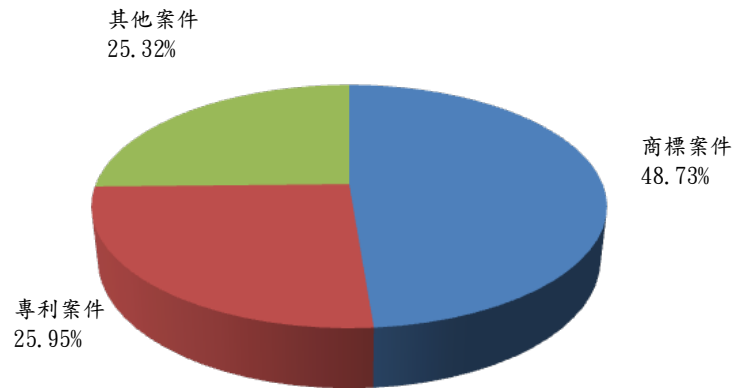
- 1、「撤銷」欄位中「( )」內之數字，係指提出新證據件數；「〈 〉」內之數字，係指判決內容為部分撤銷，部分駁回件數。
- 2、「撤銷率」欄位中「( )」內之數字，係指扣除提出新證據件數之撤銷率。

# 102 年 9 月收、結案統計圖

經濟部訴願審議委員會102年9月收案統計圖

國際貿易	0件	0.00%
商業登記法	3件	7.50%
商品檢驗	3件	7.50%
礦業法	1件	2.50%
水利法	2件	5.00%
公司法	1件	2.50%
著作權法	0件	0.00%
電子遊戲場業	9件	22.50%
其他事件	21件	52.50%
其他案累計	40件	
其他事件包括石油管理法、土石採取、工廠輔導管理等案件		

商標案累計	77件
專利案累計	41件
其他案累計	40件
合計	158件



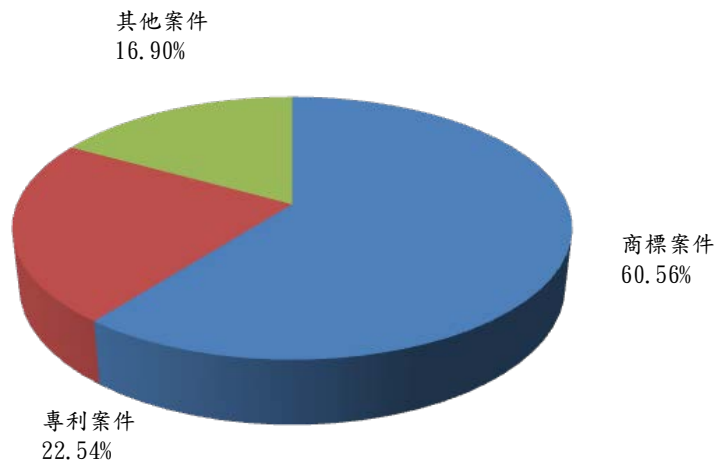
專利申請	10件	24.39%
專利異議	0件	0.00%
專利舉發	18件	43.90%
專利其他	3件	31.71%
專利案累計	41件	

商標註冊	43件	55.84%
商標異議	22件	28.57%
商標廢止	5件	6.49%
商標評定	7件	9.09%
商標其他	0件	0.00%
商標案累計	77件	

經濟部訴願審議委員會102年9月結案統計圖

其他案駁回	18件	75.00%
其他案撤銷	2件	8.33%
其他類	0件	0.00%
其他案他結	4件	16.67%
其他案累計	24件	

其他類係指部分駁回、部分撤銷決定；其他事件包括石油管理法、土石採取、工廠輔導管理等案件



專利案駁回	29件	90.63%
專利案撤銷	2件	6.25%
其他類	0件	0.00%
專利案他結	1件	3.12%
專利案累計	32件	

商標案累計	86件
專利案累計	32件
其他案累計	24件
合計	142件

商標案駁回	76件	88.37%
商標案撤銷	9件	10.47%
其他類	1件	1.16%
商標案他結	0件	0.00%
商標案累計	86件	

# 101 暨 102 年度收、結案統計表

案件種類	統計與分析	前期未結	本期新收	待辦案件	審議結果					未結案件	
					☆駁回	撤銷	☆其他類	☆他結等	☆撤銷率		合計
101年 (01.01至12.31)	註冊	42	556	598	499	19	0	8	3.61%	526	72
	異議	58	170	228	174	14	1	2	7.33%	191	37
	廢止	12	32	44	29	2	0	0	6.45%	31	13
	評定	27	74	101	66	2	0	1	2.90%	69	32
	☆其他	0	3	3	3	0	0	0	0.00%	3	0
	合計	139	835	974	771	37	1	11	4.51%	820	154
102年 (01.01至09.30)	註冊	72	324	396	264	12	0	5	4.27%	281	115
	異議	37	158	195	92	20	6	0	22.03%	118	77
	廢止	13	45	58	38	4	2	1	13.33%	45	13
	評定	32	69	101	64	1	2	0	4.48%	67	34
	☆其他	0	6	6	3	1	0	0	25.00%	4	2
	合計	154	602	756	461	38	10	6	9.32%	515	241

☆審議結果分析之駁回項目，包括訴願不受理及駁回等；其他類係指「部分駁回、部分撤銷」案件；他結項目，包括訴願人撤回；移轉管轄；併案審理等。

☆審議結果分析之撤銷率係以撤銷案件為分子，以駁回案件加撤銷案件加他結等案件為分母計算之。

☆案件種類之商標其他項目係指除商標註冊、異議、廢止、評定事件以外之有關商標訴願案，如商標專用權移轉登記事件訴願案。

註：由於各1件商標冊註案件結案登錄日期或結果更異，故102年商標註冊前期未結案略作更正為72件。

	撤回	移管	併案審理等	合計
註冊	5	0	0	5
異議	0	0	0	0
廢止	1	0	0	1
評定	0	0	0	0
☆其他	0	0	0	0
合計	6	0	0	6



### 101年及102年專利案件收結案統計表

統計與分析 案件種類		前期未結	本期新收	待辦案件	審議結果						未結案件
					☆駁回	撤銷	☆其他類	☆他結等	☆撤銷率	合計	
101年 (01.01至 12.31)	申請	17	67	84	48	7	0	3	12.07%	58	26
	異議	0	1	1	1	0	0	0	0.00%	1	0
	舉發	90	283	373	262	22	0	4	7.64%	288	85
	☆其他	7	35	42	30	0	0	1	0.00%	31	11
	合計	114	386	500	341	29	0	8	7.67%	378	122
102年 (01.01至 09.30)	申請	26	79	105	58	16	0	1	21.33%	75	30
	異議	0	1	1	1	0	0	0	0.00%	1	0
	舉發	85	195	280	179	15	1	6	7.46%	201	79
	☆其他	11	37	48	24	3	0	0	11.11%	27	21
	合計	122	312	434	262	34	1	7	11.51%	304	130

☆審議結果分析之駁回項目，包括訴願不受理及駁回等；其他類係指「部分駁回、部分撤銷」案件；他結項目，包括訴願人撤回；移轉管轄；併案審理等。

☆審議結果分析之撤銷率係以撤銷案件為分子，並以駁回案件加撤銷案件加他結案件為分母計算之。

☆案件種類之專利其他項目係指除專利申請、異議、舉發以外之有關專利訴願案，如專利年費、申請專利權移轉等事件訴願案。

☆他結等 (102.01.01-102.09.30)				
	撤回	移管	併案審理等	合計
申請	1	0	0	1
異議	0	0	0	0
舉發	5	0	1	6
☆其他	0	0	0	0
合計	6	0	1	7

101年及102年其他案件收結案統計表

案件種類	統計與分析	前期未結	本期新收	待辦案件	審議結果						未結案件
					☆駁回	撤銷	☆其他類	☆他結等	☆撤銷率	合計	
101年 (01.01至12.31)	國際貿易	2	0	2	2	0	0	0	0.00%	2	0
	商業登記	38	76	114	54	35	1	13	33.98%	103	11
	商品檢驗	3	23	26	20	0	0	1	0.00%	21	5
	礦業	1	4	5	4	1	0	0	20.00%	5	0
	水利法	10	38	48	23	10	0	5	26.32%	38	10
	公司法	0	4	4	4	0	0	0	0.00%	4	0
	著作權法	4	19	23	17	0	0	1	0.00%	18	5
	電子遊戲場業	13	56	69	50	5	0	4	8.47%	59	10
	☆其他事件	47	149	196	124	14	2	19	8.81%	159	37
	合計	118	369	487	298	65	3	43	15.89%	409	78
102年 (01.01至09.30)	國際貿易	0	1	1	0	0	0	0	0.00%	0	1
	商業登記	11	32	43	27	3	0	3	9.09%	33	10
	商品檢驗	5	19	24	16	2	0	0	11.11%	18	6
	礦業	0	1	1	0	0	0	0	0.00%	0	1
	水利法	10	18	28	16	3	0	3	13.64%	22	6
	公司法	0	3	3	0	0	0	0	0.00%	0	3
	著作權法	5	8	13	12	0	0	0	0.00%	12	1
	電子遊戲場業	10	38	48	23	4	0	5	12.50%	32	16
	☆其他事件	37	144	181	108	17	1	8	12.69%	134	47
	合計	78	264	342	202	29	1	19	11.95%	251	91

☆審議結果分析之駁回項目，包括訴願不受理及駁回等；其他類係指「部分駁回、部分撤銷」之案件；他結項目，包括訴願人撤回；移轉管轄；併案審理等。

☆審議結果分析之撤銷率係以撤銷案件為分子，並以駁回案件加撤銷案件加他結案件為分母計算之。

☆案件種類之其他事件係包括石油管理、土石採取、工廠輔導管理等案件。

☆他結等 (102.01.01-102.09.30)				
	撤回	移管	併案審理等	合計
國際貿易	0	0	0	0
商業登記	2	1	0	3
商品檢驗	0	0	0	0
礦業法	0	0	0	0
水利法	0	3	0	3
公司法	0	0	0	0
著作權法	0	0	0	0
電子遊戲場業	1	3	1	5
☆其他事件	5	2	1	8
合計	8	9	2	19

# 102年1至9月法院判決

地方法院（行政訴訟庭）判決				
	其他經濟法規案件			合計
和解	0			0
撤回	0			0
移管	0			0
駁回	1			1
撤銷	2			2
合計	3			3
撤銷率	50.00%			50.00%

※適用簡易訴訟程序之行政訴訟案件由地方法院行政訴訟庭管轄。

高等行政法院判決				
	商標	專利	其他經濟法規案件	合計
和解	0	0	0	0
撤回	0	0	2	2
移管	0	0	1	1
駁回	0	1	37	38
廢棄原 判決	0	0	1	1
撤銷	0	0	6(2)〈1〉	6(2)〈1〉
合計	0	1	47	48
撤銷率	0.00%	0.00%	12.77%(8.51%)	12.50%(8.33%)

※智慧財產法院於97年7月1日成立後，商標及專利等相關智慧財產行政訴訟案件由該院管轄。

智慧財產法院判決				
	商標	專利	著作權	合計
和解	1	0	0	1
撤回	1	6	0	7
駁回	104	89	1	194
撤銷	23(1)〈2〉	15(5)〈2〉	2	40(6)〈4〉
合計	129	110	3	242
撤銷率	17.83%(17.05%)	13.64%(9.09%)	66.67%	16.53%(14.05%)

最高行政法院判決				
	商標	專利	其他經濟法規案件	合計
不受理	0	0	0	0
駁回	57	28	29	114
撤銷	0	0	0	0
廢棄原 判決	2	0	5	7
合計	59	28	34	121
撤銷率	0.00%	0.00%	0.00%	0.00%

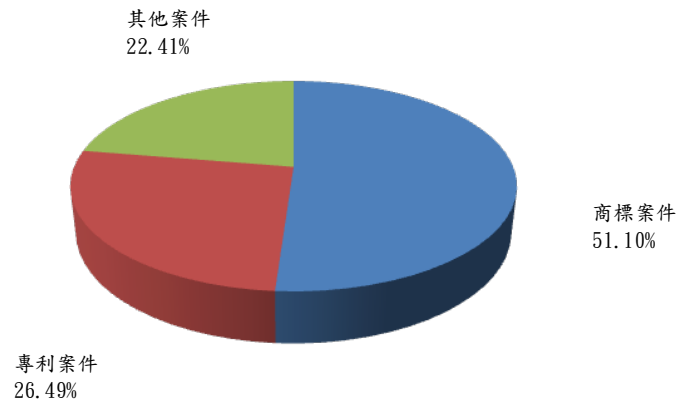
本表共通事項備註：  
 1、「撤銷」欄位中「( )」內之數字，係指提出新證據件數；「〈 〉」內之數字，係指判決內容為部分撤銷，部分駁回件數。  
 2、「撤銷率」欄位中「( )」內之數字，係指扣除提出新證據件數之撤銷率。

# 102年1至9月收、結案統計圖

經濟部訴願審議委員會102年1月至9月收案統計圖

國際貿易	1件	0.38%
商業登記法	32件	12.12%
商品檢驗	19件	7.20%
礦業法	1件	0.38%
水利法	18件	6.82%
公司法	3件	1.14%
著作權法	8件	3.02%
電子遊戲場業	38件	14.39%
其他事件	144件	54.55%
其他案累計	264件	
其他事件包括石油管理法、土石採取、工廠輔導管理等案件		

商標案累計 602件  
 專利案累計 312件  
 其他案累計 264件  
 合計 1178件



專利申請	79件	25.32%
專利異議	1件	0.32%
專利舉發	195件	62.50%
專利其他	37件	11.86%
專利案累計	312件	

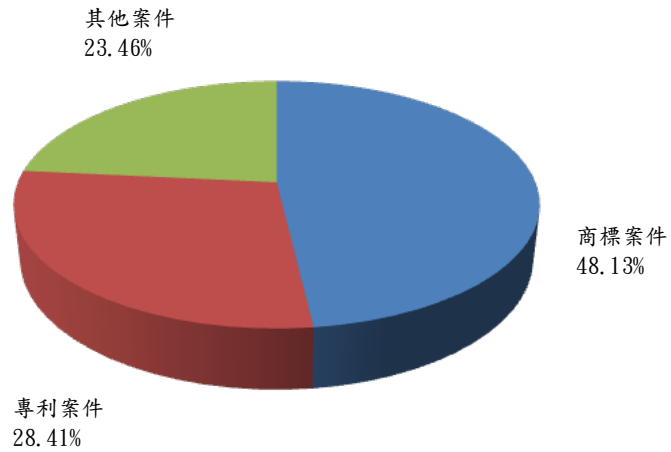
商標註冊	324件	53.82%
商標異議	158件	26.25%
商標廢止	45件	7.48%
商標評定	69件	11.45%
商標其他	6件	1.00%
商標案累計	602件	

經濟部訴願審議委員會102年1月至9月結案統計圖

其他案駁回	202件	81.06%
其他案撤銷	29件	11.89%
其他類	1件	0.44%
其他案他結	19件	6.61%
其他案累計	251件	

其他類係指部分駁回、部分撤銷決定；其他事件包括石油管理法、土石採取、工廠輔導管理等案件

商標案累計	515件
專利案累計	304件
其他案累計	251件
合計	1070件



專利案駁回	262件	86.18%
專利案撤銷	34件	11.18%
其他類	1件	0.34%
專利案他結	7件	2.30%
專利案累計	304件	

商標案駁回	461件	89.51%
商標案撤銷	38件	7.38%
其他類	10件	1.94%
商標案他結	6件	1.17%
商標案累計	515件	