

## 經濟部訴願審議委員會110年8月收結案統計表

| 統計與分析<br>案件種類 |      | 前期未結 | 本期新收 | 待辦案件 | 審議結果 |    |      |      |       | 未結案件 |     |
|---------------|------|------|------|------|------|----|------|------|-------|------|-----|
|               |      |      |      |      | ☆駁回  | 撤銷 | ☆其他類 | ☆他結等 | ☆撤銷率  |      | 合計  |
| 110年8<br>月    | 商標案件 | 104  | 41   | 145  | 36   | 0  | 1    | 2    | 2.56% | 39   | 106 |
|               | 專利案件 | 61   | 29   | 90   | 16   | 1  | 0    | 1    | 5.56% | 18   | 72  |
|               | 其他案件 | 58   | 12   | 70   | 20   | 3  | 0    | 8    | 9.68% | 31   | 39  |
|               | 合計   | 223  | 82   | 305  | 72   | 4  | 1    | 11   | 5.68% | 88   | 217 |

☆審議結果分析之駁回項目，包括訴願不受理及駁回等。他結等項目，包括訴願人撤回；移轉管轄；併案審理等。

☆審議結果分析之撤銷率係以「撤銷」及「其他類」案件為分子，「合計」案件為分母計算之。

☆案件種類之其他案件包括商業登記、電子遊戲場業、水利、石油管理、土石採取、工廠輔導管理、商品檢驗等其他經濟法規案件。

☆審議結果項下所列「其他類」係指「部分駁回、部分撤銷」之案件。

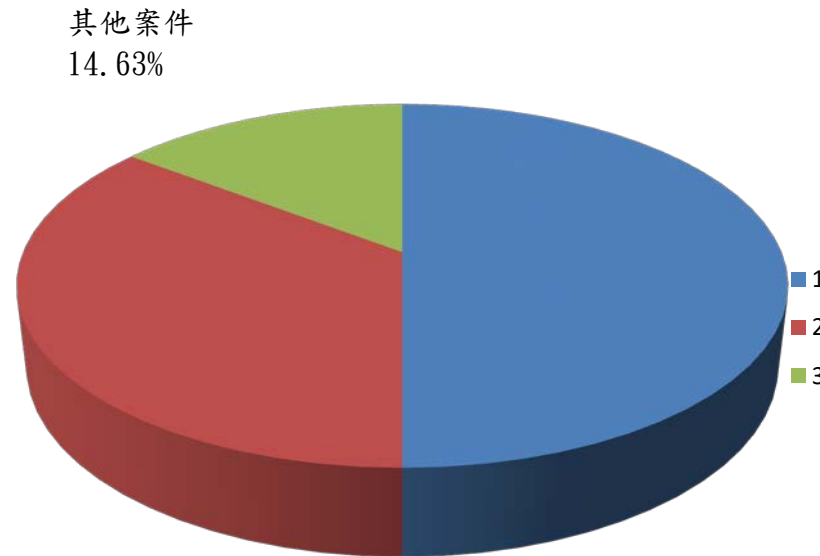
| ☆他結等 |    |    |       |    |
|------|----|----|-------|----|
|      | 撤回 | 移管 | 併案審理等 | 合計 |
| 商標   | 2  | 0  | 0     | 2  |
| 專利   | 1  | 0  | 0     | 1  |
| 其他   | 1  | 7  | 0     | 8  |
| 合計   | 4  | 7  | 0     | 11 |

## 經濟部訴願審議委員會110年8月收案統計圖

|        |      |        |
|--------|------|--------|
| 國際貿易   | 0 件  | 0.00%  |
| 商業登記法  | 1 件  | 8.33%  |
| 商品檢驗   | 0 件  | 0.00%  |
| 礦業法    | 0 件  | 0.00%  |
| 水利法    | 1 件  | 8.33%  |
| 公司法    | 2 件  | 16.67% |
| 著作權法   | 0 件  | 0.00%  |
| 電子遊戲場業 | 1 件  | 8.33%  |
| 其他事件   | 7 件  | 58.33% |
| 其他案累計  | 12 件 |        |

其他案件包括石油管理法、土石採取、工廠輔導管理等案件

|       |      |        |
|-------|------|--------|
| 專利申請  | 12 件 | 41.38% |
| 專利異議  | 0 件  | 0.00%  |
| 專利舉發  | 16 件 | 55.17% |
| 專利其他  | 1 件  | 3.45%  |
| 專利案累計 | 29 件 |        |



|       |      |        |
|-------|------|--------|
| 商標案累計 | 41 件 | 50.00% |
| 專利案累計 | 29 件 | 35.37% |
| 其他案累計 | 12 件 | 14.63% |
| 合計    | 82 件 |        |

|       |      |        |
|-------|------|--------|
| 商標註冊  | 19 件 | 46.34% |
| 商標異議  | 12 件 | 29.27% |
| 商標廢止  | 8 件  | 19.51% |
| 商標評定  | 1 件  | 2.44%  |
| 商標其他  | 1 件  | 2.44%  |
| 商標案累計 | 41 件 |        |

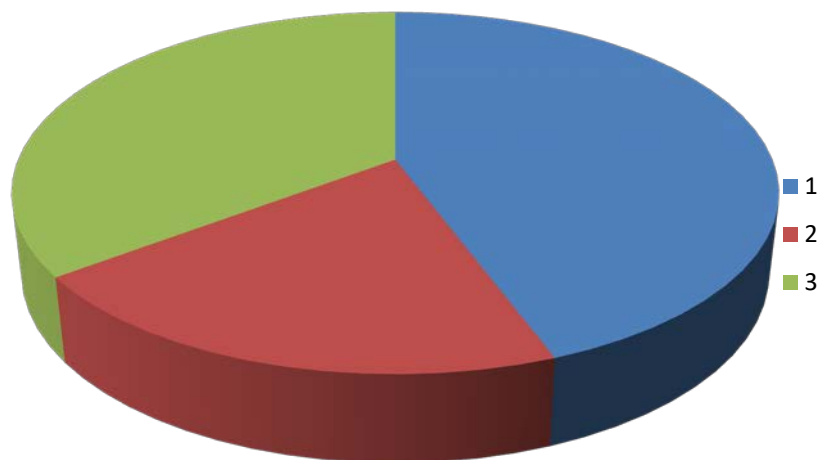
## 經濟部訴願審議委員會110年8月結案統計圖

|       |      |        |
|-------|------|--------|
| 其他案駁回 | 20 件 | 64.52% |
| 其他案撤銷 | 3 件  | 9.68%  |
| 其他類   | 0 件  | 0.00%  |
| 其他案他結 | 8 件  | 25.81% |
| 其他案累計 | 31 件 |        |

|       |      |        |
|-------|------|--------|
| 商標案累計 | 39 件 | 44.32% |
| 專利案累計 | 18 件 | 20.45% |
| 其他案累計 | 31 件 | 35.23% |
| 合計    | 88 件 |        |

其他案件  
35.23%

專利案件  
20.45%



商標案件  
44.32%

|       |      |        |
|-------|------|--------|
| 專利案駁回 | 16 件 | 88.89% |
| 專利案撤銷 | 1 件  | 5.56%  |
| 其他類   | 0 件  | 0.00%  |
| 專利案他結 | 1 件  | 5.56%  |
| 專利案累計 | 18 件 |        |

|       |      |        |
|-------|------|--------|
| 商標案駁回 | 36 件 | 92.31% |
| 商標案撤銷 | 0 件  | 0.00%  |
| 其他類   | 1 件  | 2.56%  |
| 商標案他結 | 2 件  | 5.13%  |
| 商標案累計 | 39 件 |        |

其他類係指部分駁回、部分撤銷決定

## 經濟部訴願審議委員會109年及110年收結案統計表

| 統計與分析<br>案件種類        |      | 前期未結 | 本期新收  | 待辦案件  | 審議結果  |    |      |      |       |       | 未結案件 |
|----------------------|------|------|-------|-------|-------|----|------|------|-------|-------|------|
|                      |      |      |       |       | ☆駁回   | 撤銷 | ☆其他類 | ☆他結等 | ☆撤銷率  | 合計    |      |
| 109年(1<br>月至12<br>月) | 商標案件 | 175  | 535   | 710   | 577   | 15 | 7    | 3    | 3.65% | 602   | 108  |
|                      | 專利案件 | 62   | 201   | 263   | 205   | 5  | 0    | 0    | 2.38% | 210   | 53   |
|                      | 其他案件 | 60   | 478   | 399   | 265   | 17 | 2    | 66   | 5.43% | 350   | 49   |
|                      | 合計   | 297  | 1,372 | 1,372 | 1,047 | 37 | 9    | 69   | 3.96% | 1,162 | 210  |
| 110年(1<br>月至8<br>月)  | 商標案件 | 108  | 286   | 394   | 278   | 4  | 2    | 4    | 2.08% | 288   | 106  |
|                      | 專利案件 | 53   | 166   | 219   | 143   | 3  | 0    | 1    | 2.04% | 147   | 72   |
|                      | 其他案件 | 49   | 218   | 267   | 188   | 18 | 1    | 21   | 8.33% | 228   | 39   |
|                      | 合計   | 210  | 670   | 880   | 609   | 25 | 3    | 26   | 4.22% | 663   | 217  |

☆審議結果分析之駁回項目，包括訴願不受理及駁回等。他結等項目，包括訴願人撤回；移轉管轄；併案審理等。

☆審議結果分析之撤銷率係以「撤銷」及「其他類」案件為分子，「合計」案件為分母計算之。

☆案件種類之其他案件包括商業登記、電子遊戲場業、水利、石油管理、土石採取、工廠輔導管理、商品檢驗等其他經濟法規案件。

☆審議結果項下所列「其他類」係指「部分駁回、部分撤銷」之案件。

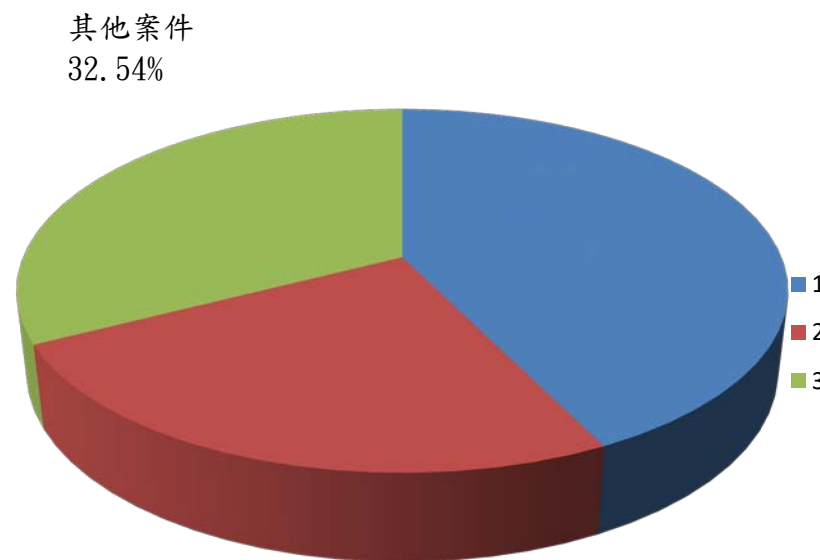
| ☆他結等(110年1月至8月) |    |    |       |    |
|-----------------|----|----|-------|----|
|                 | 撤回 | 移管 | 併案審理等 | 合計 |
| 商標              | 4  | 0  | 0     | 4  |
| 專利              | 1  | 0  | 0     | 1  |
| 其他              | 1  | 20 | 0     | 21 |
| 合計              | 6  | 20 | 0     | 26 |

## 經濟部訴願審議委員會110年1月至8月收案統計圖

|        |       |        |
|--------|-------|--------|
| 國際貿易   | 58 件  | 26.61% |
| 商業登記法  | 5 件   | 2.29%  |
| 商品檢驗   | 10 件  | 4.59%  |
| 礦業法    | 0 件   | 0.00%  |
| 水利法    | 13 件  | 5.96%  |
| 公司法    | 31 件  | 14.22% |
| 著作權法   | 1 件   | 0.46%  |
| 電子遊戲場業 | 3 件   | 1.38%  |
| 其他事件   | 97 件  | 44.50% |
| 其他案累計  | 218 件 |        |

其他案件包括石油管理法、土石採取、工廠輔導管理等案件

|       |       |        |
|-------|-------|--------|
| 專利申請  | 52 件  | 31.33% |
| 專利異議  | 0 件   | 0.00%  |
| 專利舉發  | 103 件 | 62.05% |
| 專利其他  | 11 件  | 6.63%  |
| 專利案累計 | 166 件 |        |



|       |       |        |
|-------|-------|--------|
| 商標案累計 | 286 件 | 42.69% |
| 專利案累計 | 166 件 | 24.78% |
| 其他案累計 | 218 件 | 32.54% |
| 合計    | 670 件 |        |

商標案件  
42.69%

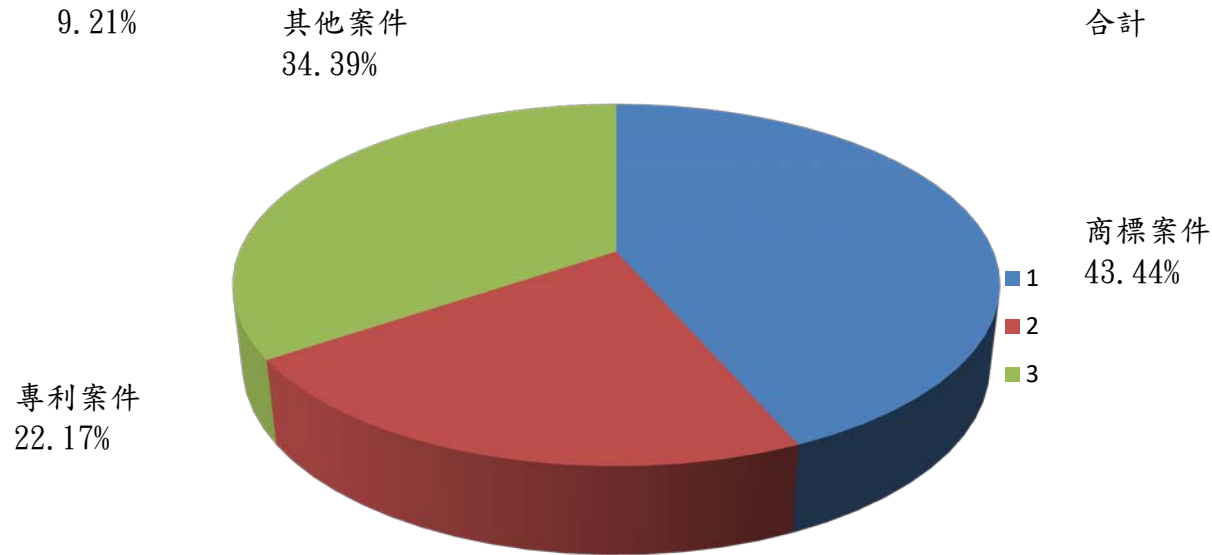
專利案件  
24.78%

|       |       |        |
|-------|-------|--------|
| 商標註冊  | 179 件 | 62.59% |
| 商標異議  | 61 件  | 21.33% |
| 商標廢止  | 27 件  | 9.44%  |
| 商標評定  | 17 件  | 5.94%  |
| 商標其他  | 2 件   | 0.70%  |
| 商標案累計 | 286 件 |        |

## 經濟部訴願審議委員會110年1月至8月結案統計圖

|       |       |        |
|-------|-------|--------|
| 其他案駁回 | 188 件 | 82.46% |
| 其他案撤銷 | 18 件  | 7.89%  |
| 其他類   | 1 件   | 0.44%  |
| 其他案他結 | 21 件  | 9.21%  |
| 其他案累計 | 228 件 |        |

|       |       |        |
|-------|-------|--------|
| 商標案累計 | 288 件 | 43.44% |
| 專利案累計 | 147 件 | 22.17% |
| 其他案累計 | 228 件 | 34.39% |
| 合計    | 663 件 |        |



|       |       |        |
|-------|-------|--------|
| 專利案駁回 | 143 件 | 97.28% |
| 專利案撤銷 | 3 件   | 2.04%  |
| 其他類   | 0 件   | 0.00%  |
| 專利案他結 | 1 件   | 0.68%  |
| 專利案累計 | 147 件 |        |

|       |       |        |
|-------|-------|--------|
| 商標案駁回 | 278 件 | 96.53% |
| 商標案撤銷 | 4 件   | 1.39%  |
| 其他類   | 2 件   | 0.69%  |
| 商標案他結 | 4 件   | 1.39%  |
| 商標案累計 | 288 件 |        |

其他類係指部分駁回、部分撤銷決定