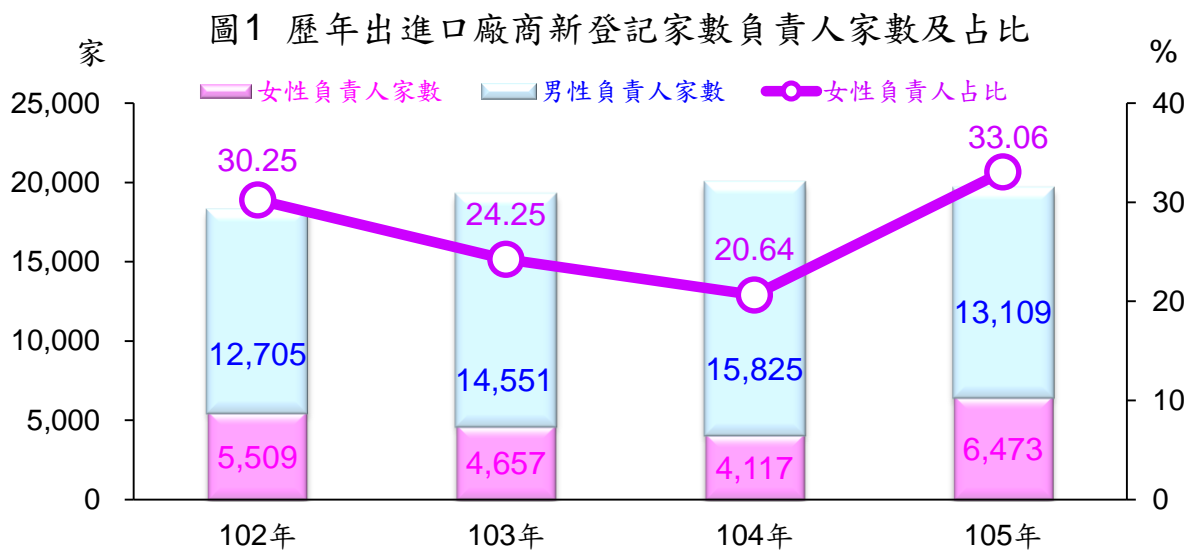


# 105 年出進口廠商新登記家數 負責人性別及縣市別統計分析

一、105 年女性負責人占比達 33.06%，幾符合單一性別比 1/3 低標。

105 年全年出進口廠商新登記家數計 19,582 家，男性負責人 13,109 家（占 66.94%），女性負責人 6,473 家（占 33.06%），女性負責人家數與占比均達 4 年來新高（圖 1），其中，性別占比亦近單一性別比例不低於 1/3 標準。



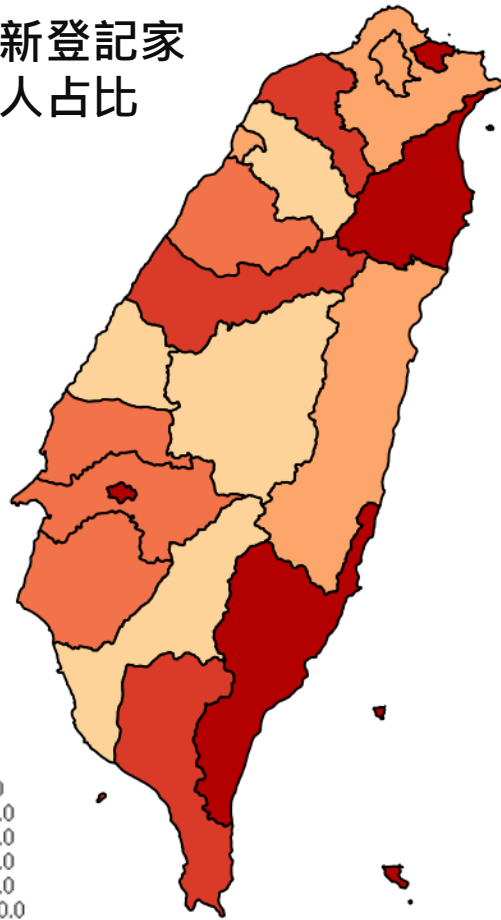
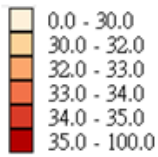
資料來源：經濟部國際貿易局。

二、各縣市女性負責人占比以基隆市 41.60%最高，澎湖縣 20.0%最低；七大主要縣市以臺中市 34.95%居首，桃園市 34.32%次之。

105 年各縣市出進口廠商新登記家數女性負責人占比（圖 2）以基隆市 41.60%最高，占比高於 35%者，包括嘉義市 39.82%、宜蘭縣 39.02%，以及臺東縣 37.50%；占比低於 30%者，包括澎湖縣 20.00%（最低），以及金門縣 29.41%。就新登記家數前七大主要縣市觀察，女性負責人家數占比以臺中市 34.95%居首，桃園市 34.32%次之，彰化縣 30.96%最低。

105年

出進口廠商新登記家數女性負責人占比



縣市別	新登記家數合計(家)	女性負責人占比(%)
全 國	19,582	33.06
新北市	6,012	32.63
臺北市	4,792	32.62
桃園市	1,314	34.32
臺中市	2,352	34.95
臺南市	921	33.66
高雄市	1,639	31.67
宜蘭縣	123	39.02
新竹縣	413	30.99
苗栗縣	178	33.15
彰化縣	575	30.96
南投縣	134	31.34
雲林縣	151	33.11
嘉義縣	103	33.98
屏東縣	216	34.26
臺東縣	16	37.50
花蓮縣	56	32.14
澎湖縣	5	20.00
基隆市	125	41.60
新竹市	307	32.25
嘉義市	113	39.82
金門縣	34	29.41
連江縣	3	33.33