

# 批發、零售及餐飲業營業額調查之查編方法說明

## 一、查編目的

為了解批發、零售及餐飲業之營運變動，按月蒐集營業額資料，編製營業額指數，提供政府釐訂經濟決策及施政之參據，並作為業者訂定經營方針、擴展業務之參考。

## 二、調查對象

(一)調查週期：本調查按月定期辦理。

(二)調查範圍：凡在台閩地區從事批發業、零售業及餐飲業之公民營企業均屬調查範圍。

(三)調查對象：凡在台閩地區從事上列調查範圍之公司行號，且設有固定營業場所之企業單位均為調查對象。

## 三、調查項目

商品營業額

## 四、調查表式

根據上項調查項目設計各業別動態調查表。

## 五、抽樣方法及樣本家數

(一)抽樣母體：以最新之工商普查綜合資料檔為主，編訂母體檔。

(二)抽樣方法：按「中華民國行業標準分類」將批發業按小類別，零售業中除綜合商品零售業按細類別，以及487其他無店面零售業增列4871電子購物及郵購業細類別外，餘按小類別；餐飲業按細類別5611餐館業、5620外燴及團膳承包業及5631飲料店業，以普查全年營業收入為基準，各業採用「分業截斷抽樣法」。

(三)樣本家數：共抽取樣本約3,800家。

## 六、調查資料時間

凡靜態資料以各該月底情況為準，動態資料則以各該月營運合計數為準。

## 七、調查週期與調查方式

每月調查一次，本調查以通信調查法為主，兼採傳真、網路調查法為輔。

## 八、資料處理

每月回收之調查表，先以人工逐項審核，再以電腦建檔、檢誤，俟資料無誤後，始進行編算各類資料處理。

## 九、推計方法

採基準環比連鎖法推估。即以前後2個月相同樣本營業額之變動比率，乘以上月母體營業額估計值，即得當月之母體估計值。其公式如下：

$${}_t Y_{ij} = {}_{t-1} Y_{ij} \times \frac{{}_t S_{ij}}{{}_{t-1} S_{ij}}$$

$${}_t Y_i = \sum_j Y_{ij}$$

${}_t Y_i$  : 第i中業第t月營業額推估值

${}_t Y_{ij}$  : 第i中業第j小業第t月營業額推估值

${}_{t-1} Y_{ij}$  : 第i中業第j小業第t-1月營業額推估值

${}_t S_{ij}$  : 第i中業j小業第t月相同樣本營業額

${}_{t-1} S_{ij}$  : 第i中業j小業第t-1月相同樣本營業額

## 十、指數編製

(一)指數基期：以105年各月平均為基期，編成各業之營業額指數。

(二)各業指數

$$\frac{\text{月營業額}}{\text{105年基期年平均月營業額}} \times 100 = \text{原指數}$$

$$\frac{\text{原指數}}{\text{各業物價指數}} \times 100 = \text{營業額指數}$$

為消除物價變動因素，批發業以躉售物價指數，零售業以商品類消費者物價指數，餐飲業以外食費消費者物價指數加以平減。

## 十一、調查結果報告

按月發布資料及編製批發、零售及餐飲業動態統計月報電子書。



DATE 108.7.23

## 108年6月批發、零售及餐飲業營業額統計

### 一、批發業營業額

1. 與上月比較：6月批發業營業額為8,344億元，較上月減少2.2%，經季節調整減少1.6%。
2. 與上年同月比較：批發業營業額減少6.0%，其中機械器具批發業年減3.2%，主因受美中貿易紛爭干擾，市場需求減緩，加上記憶體等相關電子零組件價格滑落；建材批發業年減13.0%，主因需求減少，加上鋼鐵價格較去年同期下跌所致；化學批發業年減14.3%，主因石化原料價格較去年同期下跌，以及美中貿易摩擦致下游客戶購料觀望；食品、飲料及菸草批發業年減6.6%，主因漁獲量減少及菸酒銷售業績下滑。
3. 按季比較：第2季批發業營業額為2兆5,201億元，較上年同季減少3.6%。
4. 上半年比較：上半年批發業營業額為4兆9,376億元，較上年同期減少3.4%。

表1 批發業主要行業營業額變動

單位：億元；%

行業別	108年6月			108年1~6月		
	營業額	月增率	年增率	營業額	年增率	構成比
總計	8 344	-2.2	-6.0	49 376	-3.4	100.0
機械器具業(註1)	3 325	2.2	-3.2	18 617	-3.4	37.7
食品、飲料及菸草業	977	-4.3	-6.6	5 793	1.0	11.7
建材業	857	-7.0	-13.0	5 381	-5.4	10.9
汽機車業	678	2.3	-3.9	3 794	-6.7	7.7
藥品及化粧品業	507	-3.8	5.6	3 191	8.2	6.5
家用器具業(註2)	449	-8.6	-6.6	3 017	-1.8	6.1
化學業	427	-8.4	-14.3	2 673	-8.5	5.4
布疋及服飾品業	306	-3.0	-4.5	1 986	-6.3	4.0
綜合商品業	223	-2.9	-4.8	1 332	-0.2	2.7
其他批發業(註3)	596	-7.5	-14.1	3 593	-9.2	7.3

註：1.機械器具業：包括電腦、手持行動裝置、電子與電力設備、機械及其配備等

2.家用器具業：包括電器、家具、攝影器材、黃金白銀貴金屬等

3.其他批發業：包含文教及育樂用品批發業、燃料批發業等5項小業別

### 二、零售業營業額

1. 與上月比較：6月零售業營業額為3,113億元，較上月減少2.5%，經季節調整後增加0.3%。

## 2. 與上年同月比較：

- (1) 零售業營業額年增4.5%，其中綜合商品零售業年增6.6%；汽機車零售業年增9.3%，主因新車銷售持續增溫，加上電動機車銷售亮眼；電子購物及郵購業年增9.0%，主因年中慶檔期熱銷，加上行動購物明顯成長；布疋及服飾品零售業年增4.5%，主因促銷活動、店面擴增及精品買氣活絡；藥品及化粧品零售業年增3.9%，主因拓展門市及優惠行銷活動提振買氣；家用器具及用品零售業年增3.9%，主因大型業者展店及年中慶促銷所致；資通訊及家電設備零售業年減1.2%，主因天候多雨，影響空調商品銷售表現。
- (2) 綜合商品零售業年增6.6%，其中百貨公司受惠新商場加入營運，及精品、餐飲業績成長，年增9.4%；超級市場因部分業者積極推動數位轉型，搭配行動支付回饋及換購活動，帶動業績明顯成長，年增7.0%；便利商店在鮮食及消暑商品帶動下，年增2.9%；量販店因獨賣商品熱銷、展店及線上購物成長，年增8.9%；其他綜合商品零售業則因旅客人次增加及推出獨家免稅商品，帶動業績成長，年增5.7%。
3. 按季比較：第2季零售業營業額為9,403億元，較上年同季增加3.9%。
4. 上半年比較：上半年零售業營業額為1兆8,700億元，較上年同期增加1.7%。

表2 零售業主要行業營業額變動

單位：億元；%

行業別	108年6月			108年1~6月		
	營業額	月增率	年增率	營業額	年增率	構成比
總計	3 113	-2.5	4.5	18 700	1.7	100.0
<b>綜合商品零售業</b>	1 015	-3.6	6.6	6 156	4.0	32.9
百貨公司	256	-12.2	9.4	1 652	5.2	8.8
超級市場	168	-1.4	7.0	988	4.3	5.3
便利商店	281	1.6	2.9	1 631	1.9	8.7
量販店	168	3.9	8.9	1 023	3.7	5.5
其他	142	-7.4	5.7	861	6.1	4.6
<b>汽機車業</b>	548	2.0	9.3	3 007	-2.2	16.1
<b>非店面零售業</b>	228	-3.6	4.0	1 391	4.4	7.4
電子購物及郵購業	161	-3.1	9.0	970	6.6	5.2
<b>布疋及服飾品業</b>	223	-0.9	4.5	1 407	3.9	7.5
<b>食品、飲料及菸草業</b>	220	-8.1	0.1	1 411	0.4	7.5
<b>資通訊及家電設備業</b>	190	-4.1	-1.2	1 180	-5.7	6.3
<b>藥品及化粧品業</b>	159	2.9	3.9	955	4.1	5.1
<b>家用器具及用品業</b>	155	-8.1	3.9	968	4.5	5.2
<b>其他零售業(註)</b>	375	-1.6	-1.2	2 224	0.7	12.0

註：1.非店面零售業係指行業標準分類487其他非店面零售業  
2.其他零售業包含燃料零售業、建材零售業等4項小業別

### 三、餐飲業營業額

1. 與上月比較：6月餐飲業營業額為686億元，較上月增加1.2%，經季節調整後為增加0.9%。
2. 與上年同月比較：餐飲業營業額增加5.1%，其中餐館業逢端午節連假及畢業季聚餐商機，年增5.7%；飲料店業因展店及進入冰飲品銷售旺季，年增3.2%。
3. 按季比較：第2季餐飲業營業額為1,984億元，較上年同季增加4.0%。
4. 上半年比較：上半年餐飲業營業額為4,047億元，較上年同期增加4.9%。

表3 餐飲業營業額變動

單位：億元；%

行業別	108年6月			108年1~6月		
	營業額	月增率	年增率	營業額	年增率	構成比
總計	686	1.2	5.1	4 047	4.9	100.0
餐館業	567	1.5	5.7	3 348	5.4	82.7
飲料店業	81	1.3	3.2	483	3.7	11.9
外燴及團膳承包業	37	-2.9	-0.6	216	0.7	5.3

### 四、綜合分析及動向指數

1. 批發業：6月批發業營業額8,344億元，年減6.0%，主因美中貿易摩擦致市場轉趨保守，加上記憶體等相關電子零組件、鋼材及石化原料價格滑落，致機械器具業、建材業及化學業分別年減3.2%、13.0%及14.3%。累計上半年年減3.4%。
2. 零售業：6月零售業營業額3,113億元，年增4.5%，其中綜合商品零售業之百貨公司因新商場加入營運，及精品、餐飲業績成長，年增9.4%，超級市場因部分業者積極推動數位轉型，搭配行動支付回饋及換購活動，帶動業績明顯成長，年增7.0%，便利商店在鮮食及消暑商品帶動下，年增2.9%，量販店因展店、獨賣商品及線上購物成長，年增8.9%；汽機車零售業因新車及電動機車銷售成長，年增9.3%；電子購物及郵購業因年中慶檔期熱銷，加上行動購物明顯成長，年增9.0%；資通訊及家電設備零售業因天候多雨，影響空調商品銷售表現，年減1.2%。累計上半年年增1.7%。
3. 餐飲業：6月餐飲業營業額686億元，年增5.1%，主因逢端午節、畢業季聚餐商機，加上進入冰飲品銷售旺季所致。累計上半年年增4.9%。
4. 展望7月份：批發業因美中貿易紛爭未解，國際原物料價格走跌，加上去年比較基數高，預估營收年增率續呈負成長；零售業在貨物稅減免及節能家電補助下，可望推升消暑家電銷售業績，加上逢車商民俗月前銷售競賽衝刺期，預期年增率可望續呈增勢；餐飲業因進入暑假旅遊旺季以及消暑飲品需求高峰，營業額可望延續成長態勢。

5. **動向指數**：據受查廠商對108年7月營運看法，按家數計算之動向指數批發業為51.8、零售業為52.0、餐飲業為52.8；按營業額計算之動向指數批發業為50.9、零售業為60.0、餐飲業為62.6，顯示7月份批發業、零售及餐飲業營業額將皆較上月增加。

表4 批發、零售及餐飲業營業額動向指數

— 受查廠商對108年7月營運與上月比較之看法 —

行業別	按家數計			按營業額計				
	增加	持平	減少	增加	持平	減少		
批發業	51.8	12.8	78.0	9.2	50.9	8.4	85.0	6.7
零售業	52.0	12.2	79.5	8.3	60.0	23.4	72.9	3.8
餐飲業	52.8	16.5	72.4	11.0	62.6	29.9	65.4	4.7

說明：按家數(營業額)計之動向指數=預期增加家數(營業額)之比率+0.5\*預期持平家數(營業額)之比率。  
動向指數介於0與100之間，<50代表預期下滑，50代表中性持平，>50代表預期成長。

圖 1 批發業營業額及年增率

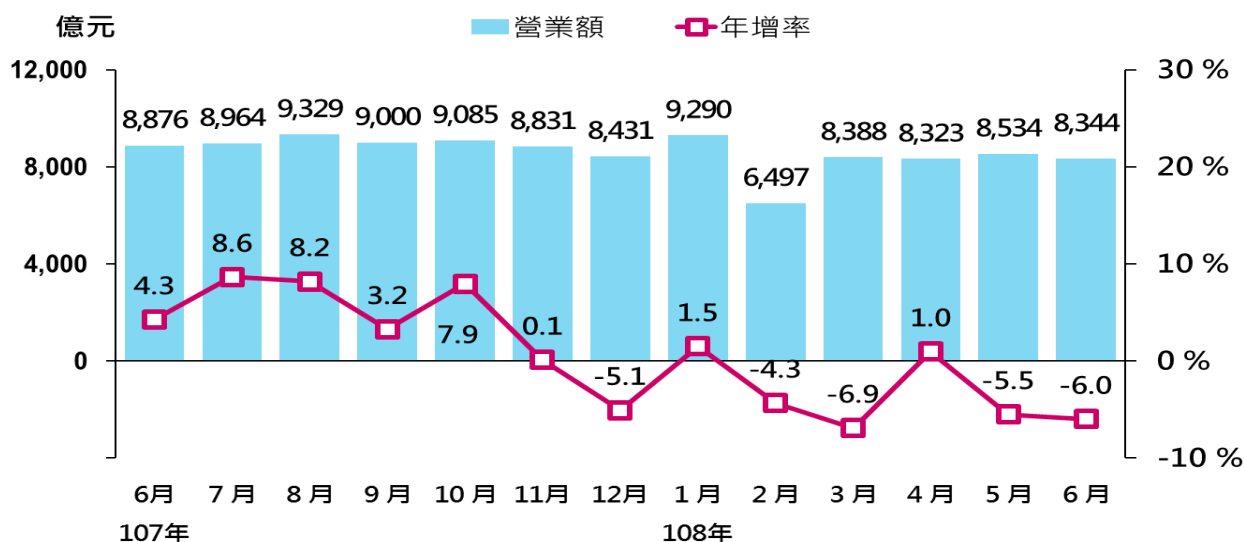


圖 2 零售業營業額及年增率

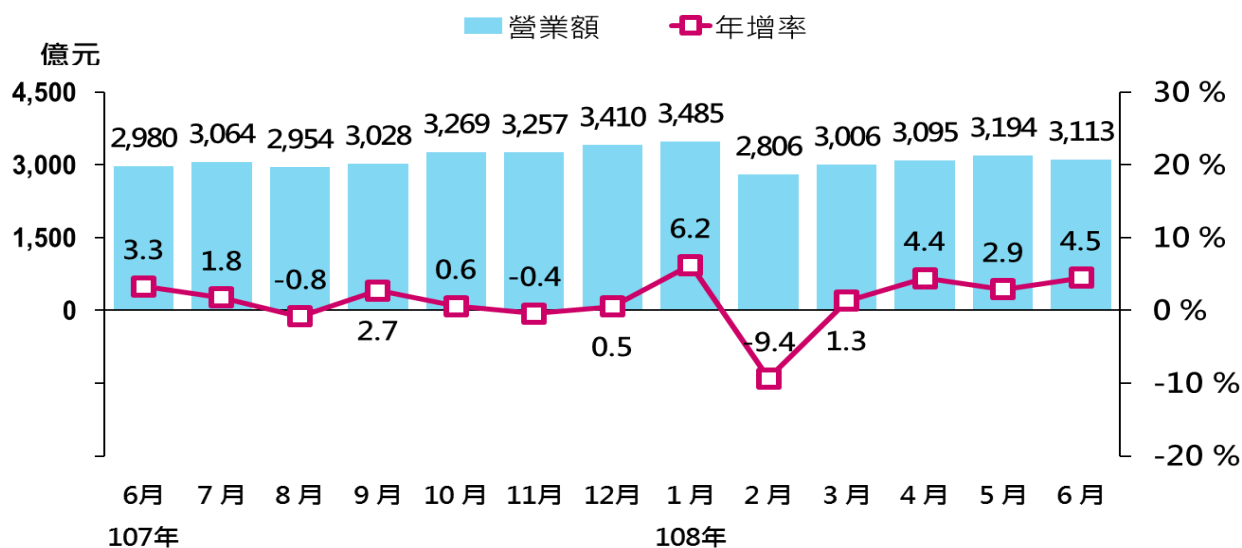
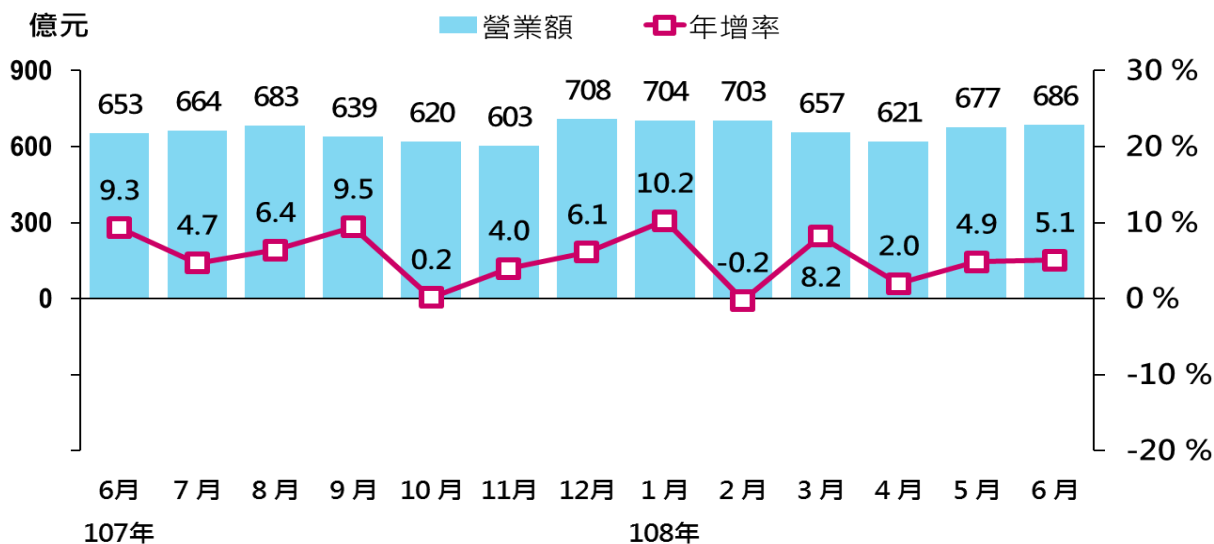


圖 3 餐飲業營業額及年增率



## 五、發布概況

1. 本新聞稿透過網際網路系統同步發送。
2. 108年7月份資料訂於108年8月23日下午4:00公布。

發言人：經濟部統計處 王副處長淑娟

聯絡電話：(02)23212200#8500

電子郵件信箱：scwang3@moea.gov.tw

業務聯絡人：經濟部統計處 蔡科長美娟

聯絡電話：(02)23212200#8513

電子郵件信箱：mjtsai1@moea.gov.tw



表1 批發業營業額 (1/3)

單位：億元；%

	批發業 合計		機械器具批發業		家用器具及 用品批發業		食品、飲料及 菸草製品批發業	
	(45-46)	年增率	(464)	年增率	(456)	年增率	(454)	年增率
97年	91,744	2.7	35,288	7.9	7,638	-5.0	8,393	6.7
98年	86,931	-5.2	34,693	-1.7	6,990	-8.5	8,165	-2.7
99年	95,714	10.1	39,148	12.8	7,167	2.5	8,848	8.4
100年	98,386	2.8	39,359	0.5	7,107	-0.8	9,581	8.3
101年	96,636	-1.8	38,506	-2.2	6,624	-6.8	10,070	5.1
102年	97,349	0.7	37,992	-1.3	6,307	-4.8	10,573	5.0
103年	99,530	2.2	38,736	2.0	6,391	1.3	10,663	0.8
104年	95,549	-4.0	36,373	-6.1	6,244	-2.3	10,650	-0.1
105年	94,046	-1.6	34,806	-4.3	5,909	-5.4	11,093	4.2
106年	99,819	6.1	37,938	9.0	5,677	-3.9	11,322	2.1
107年	104,747	4.9	40,776	7.5	5,789	2.0	11,790	4.1
1月	9,154	12.3	3,438	20.2	507	3.2	1,022	1.1
2月	6,791	-2.5	2,447	-4.9	492	3.4	846	10.4
3月	9,011	6.0	3,394	8.3	523	9.4	939	2.7
4月	8,244	4.9	3,126	7.2	552	0.5	878	2.1
5月	9,031	11.3	3,424	12.5	518	12.8	1,003	1.3
6月	8,876	4.3	3,434	4.6	480	6.8	1,046	5.5
7月	8,964	8.6	3,511	9.3	463	-1.4	1,061	13.0
8月	9,329	8.2	3,901	15.9	439	2.7	1,136	12.3
9月	9,000	3.2	3,912	10.8	398	-6.7	997	1.2
10月	9,085	7.9	3,574	9.0	477	1.6	954	5.8
11月	8,831	0.1	3,511	2.9	457	-2.1	949	-0.7
12月	8,431	-5.1	3,102	-6.8	483	-6.3	960	-3.7
108年 1~6月	49,376	-3.4	18,617	-3.4	3,017	-1.8	5,793	1.0
1月 r	9,290	1.5	3,379	-1.7	546	7.7	1,140	11.5
2月 r	6,497	-4.3	2,419	-1.1	471	-4.2	780	-7.8
3月 r	8,388	-6.9	3,154	-7.1	495	-5.5	942	0.3
4月 r	8,323	1.0	3,084	-1.3	565	2.3	933	6.3
5月 r	8,534	-5.5	3,255	-4.9	491	-5.2	1,021	1.8
6月 p	8,344	-6.0	3,325	-3.2	449	-6.6	977	-6.6
	金額	%	金額	%	金額	%	金額	%
較上月增減	-190	-2.2	70	2.2	-42	-8.6	-44	-4.3
較上年同月增減	-532	-6.0	-109	-3.2	-32	-6.6	-69	-6.6
累計較上年同期增減	-1,731	-3.4	-647	-3.4	-56	-1.8	60	1.0
本年累計結構比	-	100.0	-	37.7	-	6.1	-	11.7

說明：1. 各行業類別括弧內數字為行業標準分類代碼(第10次修訂)

2. 其他批發業包含商品經紀業、農產原料及活動物批發業、燃料及相關產品批發業、其他專賣批發業

表1 批發業營業額 (2/3)

單位：億元；%

	建材批發業		布疋及服飾品批發業		綜合商品批發業		汽機車及其零配件、用品批發業	
	( 461 )	年增率	( 455 )	年增率	( 452 )	年增率	( 465 )	年增率
97年	9,577	10.7	5,930	-6.7	4,988	-7.9	4,578	-12.2
98年	8,494	-11.3	5,394	-9.0	3,811	-23.6	4,821	5.3
99年	9,694	14.1	5,342	-1.0	3,953	3.7	5,243	8.7
100年	10,449	7.8	5,042	-5.6	3,826	-3.2	6,212	18.5
101年	10,258	-1.8	4,768	-5.4	3,555	-7.1	6,144	-1.1
102年	10,363	1.0	4,803	0.7	3,354	-5.6	6,708	9.2
103年	10,940	5.6	4,650	-3.2	3,075	-8.3	7,258	8.2
104年	10,269	-6.1	4,621	-0.6	2,713	-11.8	7,300	0.6
105年	10,093	-1.7	4,336	-6.2	2,465	-9.1	7,826	7.2
106年	11,093	9.9	4,297	-0.9	2,601	5.5	8,035	2.7
107年	11,644	5.0	4,221	-1.8	2,793	7.4	7,953	-1.0
1月	972	18.5	398	2.5	240	4.6	801	-0.1
2月	692	-9.7	304	-4.4	192	5.5	478	-12.4
3月	1,030	8.3	375	-5.9	222	-3.7	759	8.0
4月	950	10.4	367	-2.6	204	5.6	615	-1.6
5月	1,060	16.8	356	1.4	244	10.7	708	9.7
6月	985	5.3	320	-3.0	234	5.6	706	-3.2
7月	963	10.2	337	-3.8	248	14.4	706	2.5
8月	979	-3.1	376	4.4	249	8.0	542	-7.9
9月	908	-1.9	332	-8.0	241	9.8	571	-5.4
10月	1,025	11.0	361	-0.8	256	21.7	691	5.2
11月	1,013	0.2	357	1.4	226	3.2	688	-7.0
12月	1,067	-3.6	339	-2.3	238	3.7	688	-2.6
108年 1~6月	5,381	-5.4	1,986	-6.3	1,332	-0.2	3,794	-6.7
1月 r	987	1.5	396	-0.4	262	9.3	755	-5.7
2月 r	709	2.5	296	-2.4	185	-3.9	406	-14.9
3月 r	952	-7.6	335	-10.8	219	-1.3	655	-13.7
4月 r	953	0.4	337	-8.2	215	5.5	637	3.5
5月 r	922	-13.0	315	-11.4	229	-6.1	663	-6.4
6月 p	857	-13.0	306	-4.5	223	-4.8	678	-3.9
	金額	%	金額	%	金額	%	金額	%
較上月增減	-65	-7.0	-10	-3.0	-7	-2.9	15	2.3
較上年同月增減	-128	-13.0	-14	-4.5	-11	-4.8	-27	-3.9
累計較上年同期增減	-307	-5.4	-135	-6.3	-3	-0.2	-273	-6.7
本年累計結構比	-	10.9	-	4.0	-	2.7	-	7.7

說明：1. 各行業類別括弧內數字為行業標準分類代碼(第10次修訂)

2. 其他批發業包含商品經紀業、農產原料及活動物批發業、燃料及相關產品批發業、其他專賣批發業

表1 批發業營業額 (3/3)

單位：億元；%

	化學原材料及其製品批發業		藥品、醫療用品及化粧品批發業		文教育樂用品批發業		其他批發業	
	( 462 )	年增率	( 457 )	年增率	( 458 )	年增率		年增率
97年	4,214	-4.1	3,537	7.8	2,792	-3.5	4,809	5.6
98年	3,927	-6.8	3,802	7.5	2,399	-14.1	4,435	-7.8
99年	4,713	20.0	4,061	6.8	2,472	3.1	5,073	14.4
100年	4,758	1.0	4,298	5.9	2,372	-4.0	5,382	6.1
101年	4,804	1.0	4,385	2.0	2,249	-5.2	5,272	-2.0
102年	4,992	3.9	4,501	2.6	2,152	-4.3	5,602	6.2
103年	5,394	8.0	4,692	4.3	2,070	-3.8	5,661	1.1
104年	5,166	-4.2	4,942	5.3	1,995	-3.6	5,277	-6.8
105年	5,118	-0.9	5,241	6.1	1,932	-3.2	5,227	-1.0
106年	5,485	7.2	5,748	9.7	1,839	-4.8	5,784	10.7
107年	5,845	6.6	5,973	3.9	1,783	-3.0	6,179	6.8
1 月	510	24.1	545	10.1	181	1.5	538	17.1
2 月	384	-7.9	399	9.3	139	-0.9	419	-0.1
3 月	540	7.3	536	4.0	147	-8.0	545	6.2
4 月	470	6.3	477	4.2	132	-2.1	473	6.4
5 月	517	17.3	511	10.9	143	1.9	547	19.9
6 月	499	7.6	480	-0.4	147	-0.2	546	13.4
7 月	501	14.3	475	5.7	143	-8.0	556	21.0
8 月	517	8.0	499	2.4	152	-4.3	539	7.1
9 月	471	0.7	523	-0.7	146	1.1	500	-4.7
10 月	506	14.1	562	6.3	144	-2.1	534	8.2
11 月	489	-0.6	486	-1.9	152	-5.2	503	-3.1
12 月	441	-9.5	479	-0.9	157	-8.7	477	-6.1
108年 1~6月	2,673	-8.5	3,191	8.2	893	0.5	2,700	-12.0
1 月 r	482	-5.5	651	19.5	196	8.2	495	-8.0
2 月 r	375	-2.5	383	-4.1	123	-11.5	350	-16.5
3 月 r	462	-14.5	563	5.0	152	3.2	460	-15.6
4 月 r	461	-2.1	560	17.4	133	1.3	444	-6.1
5 月 r	467	-9.7	527	3.0	142	-0.4	502	-8.3
6 月 p	427	-14.3	507	5.6	147	-0.4	449	-17.8
	金額	%	金額	%	金額	%	金額	%
較上月增減	-39	-8.4	-20	-3.8	4	3.2	-53	-10.5
較上年同月增減	-71	-14.3	27	5.6	-1	-0.4	-97	-17.8
累計較上年同期增減	-247	-8.5	242	8.2	4	0.5	-369	-12.0
本年累計結構比	-	5.4	-	6.5	-	1.8	-	5.5

說明：1. 各行業類別括弧內數字為行業標準分類代碼(第10次修訂)

2. 其他批發業包含商品經紀業、農產原料及活動物批發業、燃料及相關產品批發業、其他專賣批發業

表2 零售業營業額 (1/3)

單位：億元；%

	零售業				綜合商品零售業 (詳表3)		汽機車及其 零配件、 用品零售業	
	合計		不含汽機車		( 471 )	年增率	( 484 )	年增率
	(47~48)	年增率		年增率				
97年	31,245	-2.6	27,831	0.1	8,295	1.9	3,414	-20.2
98年	31,292	0.2	27,409	-1.5	8,448	1.8	3,884	13.8
99年	32,876	5.1	28,433	3.7	9,011	6.7	4,443	14.4
100年	34,552	5.1	29,428	3.5	9,577	6.3	5,125	15.3
101年	34,939	1.1	29,800	1.3	10,026	4.7	5,139	0.3
102年	35,209	0.8	29,894	0.3	10,281	2.5	5,314	3.4
103年	36,209	2.8	30,473	1.9	10,774	4.8	5,736	7.9
104年	35,863	-1.0	30,062	-1.4	11,168	3.7	5,801	1.1
105年	36,244	1.1	30,131	0.2	11,647	4.3	6,113	5.4
106年	36,563	0.9	30,376	0.8	11,782	1.2	6,187	1.2
107年	37,371	2.2	31,364	3.3	12,226	3.8	6,007	-2.9
1 月	3,281	-5.7	2,611	-8.4	984	-11.2	670	6.6
2 月	3,096	16.8	2,720	19.3	1,080	26.5	377	1.2
3 月	2,967	4.7	2,426	5.1	915	5.4	541	2.8
4 月	2,963	2.8	2,480	3.7	982	5.0	483	-1.8
5 月	3,103	4.1	2,599	4.8	1,004	3.6	504	0.6
6 月	2,980	3.3	2,479	5.8	953	4.9	501	-7.5
7 月	3,064	1.8	2,516	3.3	992	3.0	548	-4.8
8 月	2,954	-0.8	2,570	3.4	1,044	6.6	384	-22.0
9 月	3,028	2.7	2,603	4.1	998	2.7	425	-5.1
10 月	3,269	0.6	2,781	0.9	1,117	-1.0	488	-1.4
11 月	3,257	-0.4	2,747	0.7	1,074	1.7	510	-6.0
12 月	3,410	0.5	2,834	0.4	1,083	4.1	576	0.9
108年 1~6月	18,700	1.7	15,692	2.5	6,156	4.0	3,007	-2.2
1 月	3,485	6.2	2,859	9.5	1,079	9.7	625	-6.7
2 月	2,806	-9.4	2,511	-7.7	1,009	-6.5	295	-21.7
3 月	3,006	1.3	2,519	3.8	970	6.1	487	-9.9
4 月	3,095	4.4	2,580	4.0	1,028	4.7	515	6.6
5 月 r	3,194	2.9	2,657	2.2	1,053	4.9	537	6.6
6 月 p	3,113	4.5	2,565	3.5	1,015	6.6	548	9.3
	金額	%	金額	%	金額	%	金額	%
較上月增減	-81	-2.5	-92	-3.5	-38	-3.6	11	2.0
較上年同月增減	133	4.5	86	3.5	62	6.6	47	9.3
累計較上年同期增減	309	1.7	377	2.5	239	4.0	-68	-2.2
本年累計結構比	-	100.0	-	83.9	-	32.9	-	16.1

說明：1. 各行業類別括弧內數字為行業標準分類代碼(第10次修訂)

2. 其他零售業包含文教娛樂用品零售業、建材零售業、其他專賣零售業

表2 零售業營業額 (2/3)

單位：億元；%

	食品、飲料及菸草製品零售業		資通訊及家電設備零售業		家用器具及用品零售業		燃料及相關產品零售業	
	( 472 )	年增率	(483+4741)	年增率	(474-4741)	年增率	( 482 )	年增率
97年	3,363	-2.2	3,336	-4.9	2,546	-4.9	2,783	1.7
98年	3,301	-1.8	2,978	-10.7	2,438	-4.3	2,684	-3.5
99年	3,207	-2.8	2,940	-1.2	2,488	2.0	2,905	8.2
100年	3,143	-2.0	3,003	2.1	2,492	0.2	3,047	4.9
101年	3,162	0.6	2,996	-0.2	2,371	-4.9	3,066	0.7
102年	3,155	-0.2	2,852	-4.8	2,277	-3.9	3,138	2.3
103年	3,017	-4.4	2,767	-3.0	2,309	1.4	3,082	-1.8
104年	2,937	-2.6	2,682	-3.1	2,211	-4.3	2,350	-23.8
105年	2,830	-3.7	2,557	-4.6	2,021	-8.6	2,223	-5.4
106年	2,844	0.5	2,522	-1.4	1,881	-6.9	2,422	9.0
107年	2,847	0.1	2,446	-3.0	1,936	2.9	2,732	12.8
1 月	251	-11.5	226	-3.9	166	-1.8	217	2.8
2 月	250	16.6	226	20.3	156	3.6	200	9.2
3 月	228	-2.0	196	7.8	145	6.9	217	7.4
4 月	221	1.5	194	-1.7	145	3.8	215	12.4
5 月	236	0.6	217	4.7	165	12.2	235	18.5
6 月	220	3.3	193	-11.1	150	9.9	236	25.4
7 月	219	1.8	204	-10.2	149	0.5	247	23.8
8 月	240	3.1	192	-11.5	150	-0.4	239	15.8
9 月	271	0.5	196	-4.9	159	6.1	242	20.0
10 月	239	-0.6	198	-3.2	186	3.6	239	15.8
11 月	225	-3.3	205	-6.4	182	-3.7	224	7.3
12 月	246	-4.3	198	-10.4	183	-1.4	222	-2.0
108年 1~6月	1,411	0.4	1,180	-5.7	968	4.5	1,309	-0.8
1 月	284	13.1	227	0.4	184	10.9	214	-1.2
2 月	214	-14.7	179	-20.7	145	-7.0	192	-4.2
3 月	229	0.4	188	-4.1	158	8.6	218	0.7
4 月	225	1.8	197	1.8	157	8.3	222	3.4
5 月 r	240	1.7	198	-8.4	169	2.4	233	-1.1
6 月 p	220	0.1	190	-1.2	155	3.9	230	-2.5
	金額	%	金額	%	金額	%	金額	%
較上月增減	-19	-8.1	-8	-4.1	-14	-8.1	-3	-1.1
較上年同月增減	0	0.1	-2	-1.2	6	3.9	-6	-2.5
累計較上年同期增減	5	0.4	-71	-5.7	41	4.5	-11	-0.8
本年累計結構比	-	7.5	-	6.3	-	5.2	-	7.0

說明：1. 各行業類別括弧內數字為行業標準分類代碼(第10次修訂)

2. 其他零售業包含文教樂用品零售業、建材零售業、其他專賣零售業

表2 零售業營業額 (3/3)

單位：億元；%

	布疋及服飾品 零售業		藥品、醫療用品 及化粧品零售業		其他非店面 零售業				其他零售業	
	( 473 )	年增率	( 475 )	年增率	( 487 )	年增率	電子購物及郵購業			年增率
							( 4871 )	年增率		
97年	2,474	-0.3	1,544	2.6	1,396	14.3	-	-	2,094	-0.6
98年	2,473	-0.1	1,530	-0.9	1,543	10.5	-	-	2,014	-3.8
99年	2,528	2.2	1,585	3.6	1,697	9.9	1,021	-	2,072	2.9
100年	2,593	2.6	1,648	3.9	1,803	6.3	1,100	7.7	2,123	2.4
101年	2,596	0.1	1,632	-1.0	1,883	4.4	1,155	5.0	2,067	-2.6
102年	2,540	-2.1	1,640	0.5	2,037	8.2	1,239	7.3	1,973	-4.6
103年	2,623	3.3	1,690	3.0	2,212	8.5	1,370	10.6	1,999	1.4
104年	2,645	0.8	1,722	1.9	2,348	6.2	1,459	6.5	1,999	0.0
105年	2,683	1.4	1,776	3.1	2,485	5.8	1,557	6.7	1,909	-4.5
106年	2,684	0.1	1,838	3.5	2,592	4.3	1,685	8.2	1,810	-5.2
107年	2,728	1.6	1,918	4.3	2,748	6.0	1,894	12.4	1,784	-1.5
1 月	231	-22.8	144	-2.5	237	5.2	165	13.3	155	-9.6
2 月	289	40.3	147	8.9	218	7.7	152	15.5	154	5.2
3 月	188	5.0	168	7.0	221	4.3	149	10.7	149	5.6
4 月	215	3.0	155	5.2	211	2.1	142	6.5	143	-3.3
5 月	219	-0.7	151	5.5	227	7.5	154	13.6	145	-1.5
6 月	213	12.3	153	5.7	219	3.7	148	10.4	143	5.2
7 月	198	1.4	151	6.7	215	7.2	146	11.8	140	-2.9
8 月	192	1.5	152	3.8	219	1.4	150	8.0	142	-4.3
9 月	199	4.7	183	5.8	218	7.6	143	11.3	137	1.7
10 月	243	-1.4	183	1.6	226	6.1	155	15.1	149	-4.3
11 月	244	-4.8	162	4.0	278	11.4	204	19.7	151	-4.8
12 月	297	-2.2	169	1.7	259	7.0	185	11.2	175	-1.5
108年 1~6月	1,407	3.9	955	4.1	1,391	4.4	970	6.6	915	2.9
1 月	272	17.6	160	11.5	266	12.3	187	13.1	173	11.3
2 月	264	-8.5	148	0.9	212	-2.8	145	-4.3	148	-3.8
3 月	203	8.2	173	2.7	224	1.8	157	5.0	156	4.6
4 月	220	2.4	160	3.6	224	6.2	154	8.1	146	2.1
5 月 r	225	2.8	154	2.3	236	4.2	167	8.2	148	1.9
6 月 p	223	4.5	159	3.9	228	4.0	161	9.0	144	1.1
	金額	%	金額	%	金額	%	金額	%	金額	%
較上月增減	-2	-0.9	4	2.9	-9	-3.6	-5	-3.1	-3	-2.3
較上年同月增減	10	4.5	6	3.9	9	4.0	13	9.0	2	1.1
累計較上年同期增減	52	3.9	37	4.1	58	4.4	60	6.6	26	2.9
本年累計結構比	-	7.5	-	5.1	-	7.4	-	5.2	-	4.9

說明：1. 各行業類別括弧內數字為行業標準分類代碼(第10次修訂)

2. 其他零售業包含文教樂用品零售業、建材零售業、其他專賣零售業

表3 綜合商品零售業營業額 (1/2)

單位：億元；%

	綜合商品零售業 合計		百貨公司業		超級市場業	
	( 471 )	年增率		年增率		年增率
97年	8,295	1.9	2,248	-0.2	1,193	8.4
98年	8,448	1.8	2,319	3.2	1,236	3.7
99年	9,011	6.7	2,511	8.3	1,291	4.4
100年	9,577	6.3	2,702	7.6	1,374	6.4
101年	10,026	4.7	2,800	3.6	1,443	5.0
102年	10,281	2.5	2,886	3.1	1,496	3.6
103年	10,774	4.8	3,061	6.1	1,562	4.4
104年	11,168	3.7	3,189	4.2	1,671	7.0
105年	11,647	4.3	3,331	4.5	1,812	8.4
106年	11,782	1.2	3,346	0.4	1,900	4.9
107年	12,226	3.8	3,401	1.6	1,985	4.5
1 月	984	-11.2	242	-20.0	159	-5.0
2 月	1,080	26.5	307	30.2	168	22.4
3 月	915	5.4	227	4.4	151	4.6
4 月	982	5.0	287	2.3	152	5.2
5 月	1,004	3.6	275	0.1	160	5.5
6 月	953	4.9	234	5.9	157	1.7
7 月	992	3.0	245	0.6	172	1.6
8 月	1,044	6.6	241	5.0	192	11.2
9 月	998	2.7	254	3.7	172	-2.0
10 月	1,117	-1.0	396	0.1	166	-2.8
11 月	1,074	1.7	369	-2.5	162	6.0
12 月	1,083	4.1	325	0.5	175	8.8
108年 1~6月	6,156	4.0	1,652	5.2	988	4.3
1 月	1,079	9.7	276	14.4	166	4.7
2 月	1,009	-6.5	283	-8.0	158	-5.5
3 月	970	6.1	246	8.5	162	7.3
4 月	1,028	4.7	300	4.5	163	7.2
5 月 r	1,053	4.9	291	5.9	170	6.1
6 月 p	1,015	6.6	256	9.4	168	7.0
	金額	%	金額	%	金額	%
較上月增減	-38	-3.6	-35	-12.2	-2	-1.4
較上年同月增減	62	6.6	22	9.4	11	7.0
累計較上年同期增減	239	4.0	81	5.2	41	4.3
本年累計結構比	-	100.0	-	26.8	-	16.0

表3 綜合商品零售業營業額 (2/2)

單位：億元；%

	便利商店業		零售式量販業		其他綜合商品零售業	
	金額	年增率	金額	年增率	金額	年增率
97年	2,099	0.6	1,449	5.7	1,306	-1.9
98年	2,090	-0.5	1,473	1.6	1,330	1.8
99年	2,260	8.1	1,556	5.7	1,392	4.7
100年	2,401	6.2	1,656	6.4	1,444	3.7
101年	2,600	8.3	1,696	2.4	1,487	3.0
102年	2,668	2.6	1,702	0.4	1,529	2.8
103年	2,781	4.2	1,742	2.4	1,627	6.4
104年	2,823	1.5	1,811	4.0	1,673	2.9
105年	2,941	4.2	1,891	4.4	1,671	-0.2
106年	3,027	2.9	1,947	3.0	1,561	-6.6
107年	3,217	6.3	1,995	2.5	1,627	4.2
1月	272	-0.7	184	-19.4	128	-7.3
2月	255	16.5	207	52.6	143	13.6
3月	266	10.6	141	-3.4	129	8.4
4月	259	7.0	147	1.0	137	11.4
5月	275	6.6	153	-0.8	141	7.5
6月	274	7.3	155	3.7	134	3.8
7月	282	7.5	168	0.8	127	3.0
8月	278	2.7	197	11.5	135	5.0
9月	268	4.1	175	3.1	130	3.8
10月	265	2.6	147	-10.4	143	2.5
11月	260	8.3	151	2.1	133	-3.4
12月	264	5.3	171	4.6	147	4.7
108年 1~6月	1,631	1.9	1,023	3.7	861	6.1
1月	284	4.5	213	15.9	139	9.2
2月	258	1.3	167	-19.2	143	-0.2
3月	264	-0.7	160	13.3	138	6.4
4月	265	2.5	153	4.0	147	7.2
5月 r	277	0.7	162	5.8	153	8.7
6月 p	281	2.9	168	8.9	142	5.7
	金額	%	金額	%	金額	%
較上月增減	4	1.6	6	3.9	-11	-7.4
較上年同月增減	8	2.9	14	8.9	8	5.7
累計較上年同期增減	30	1.9	37	3.7	50	6.1
本年累計結構比	-	26.5	-	16.6	-	14.0



表4 餐飲業營業額

單位：億元；%

	餐飲業 合計		餐館		飲料店		外燴及團膳承包業	
	( 56 )	年增率	( 5611 )	年增率	( 5631 )	年增率	( 5620 )	年增率
97年	3,573	7.3	2,992	6.7	409	9.8	172	13.1
98年	3,768	5.4	3,146	5.2	433	5.7	189	9.7
99年	4,255	12.9	3,546	12.7	489	12.9	220	16.6
100年	4,839	13.7	4,044	14.0	546	11.7	249	13.1
101年	5,258	8.7	4,385	8.4	597	9.4	276	11.1
102年	5,609	6.7	4,616	5.3	685	14.7	308	11.7
103年	6,066	8.1	4,980	7.9	743	8.3	344	11.6
104年	6,538	7.8	5,347	7.4	813	9.5	378	9.8
105年	7,109	8.7	5,797	8.4	897	10.3	415	9.9
106年	7,374	3.7	6,020	3.9	939	4.7	415	0.0
107年	7,775	5.4	6,390	6.1	962	2.5	423	1.8
1 月	638	-10.5	524	-12.1	77	-4.9	37	2.7
2 月	705	22.8	597	26.9	76	5.1	32	2.1
3 月	607	7.6	494	9.0	78	1.5	35	2.7
4 月	609	4.9	496	5.4	76	1.4	37	6.2
5 月	646	4.3	529	4.3	80	5.3	36	2.6
6 月	653	9.3	537	10.5	79	4.6	37	2.7
7 月	664	4.7	551	4.8	79	6.6	34	0.0
8 月	683	6.4	566	8.1	84	-2.0	33	0.3
9 月	639	9.5	519	11.2	88	3.4	32	0.3
10 月	620	0.2	504	0.0	80	1.9	36	-0.5
11 月	603	4.0	492	5.2	75	-2.5	36	1.9
12 月	708	6.1	581	5.9	90	10.0	37	0.9
108年 1~6月	4,047	4.9	3,348	5.4	483	3.7	216	0.7
1 月	704	10.2	579	10.5	87	12.3	38	2.5
2 月	703	-0.2	596	-0.2	76	0.1	31	-2.0
3 月	657	8.2	541	9.6	80	2.9	36	0.7
4 月	621	2.0	505	1.9	79	3.8	36	-0.7
5 月 r	677	4.9	559	5.6	80	0.0	38	4.0
6 月 p	686	5.1	567	5.7	81	3.2	37	-0.6
	金額	%	金額	%	金額	%	金額	%
較上月增減	8	1.2	9	1.5	1	1.3	-1	-2.9
較上年同月增減	33	5.1	31	5.7	3	3.2	0	-0.6
累計較上年同期增減	190	4.9	171	5.4	17	3.7	2	0.7
本年累計結構比	-	100.0	-	82.7	-	11.9	-	5.3

註：（）內為行業標準分類第10次修訂之業別代碼

表5 內需相關指標

	汽車 掛牌數  (台)	觀光客來台人數			結婚對數  (對)	95汽油 平均價 格  (元)	發行量加 權股價指 數 (平均)  (點)	上市股 票日平 均 成交值  (億元)	觀光旅館	
		(千人次)	陸客	日客					客房 收入  (億元)	餐飲 收入  (億元)
<b>106年</b>	<b>444,629</b>	<b>10,740</b>	<b>2,733</b>	<b>1,899</b>	<b>138,034</b>	<b>25.9</b>	<b>10,208</b>	<b>974</b>	<b>256</b>	<b>264</b>
1月	45,426	825	256	129	14,368	26.5	9,352	646	21	31
2月	24,213	788	202	148	9,656	26.4	9,674	985	18	19
3月	38,039	927	202	198	12,432	25.8	9,796	857	21	19
4月	34,023	927	214	127	9,865	25.5	9,801	842	21	19
5月	35,346	822	202	146	15,072	25.2	9,994	841	20	22
6月	40,097	836	189	142	10,561	24.6	10,259	875	19	19
7月	41,388	833	237	131	8,920	24.5	10,426	897	21	19
8月	36,573	909	250	172	8,084	25.2	10,436	1,051	23	20
9月	31,364	820	225	164	7,844	25.7	10,501	1,143	19	20
10月	35,512	927	264	160	13,236	26.5	10,684	1,135	23	24
11月	40,433	1,014	244	193	11,980	27.4	10,743	1,240	23	23
12月	42,215	1,112	248	187	16,016	27.8	10,501	1,088	25	27
<b>107年</b>	<b>435,130</b>	<b>11,067</b>	<b>2,696</b>	<b>1,969</b>	<b>135,403</b>	<b>29.4</b>	<b>10,620</b>	<b>1,199</b>	<b>254</b>	<b>269</b>
1月	47,938	872	219	162	14,314	28.5	11,005	1,275	19	24
2月	26,965	851	290	124	9,508	28.0	10,718	1,270	20	26
3月	39,260	1,014	192	206	12,121	27.7	10,904	1,133	21	22
4月	34,458	883	228	127	8,801	28.8	10,796	1,245	21	19
5月	35,687	842	192	151	13,767	30.1	10,818	1,321	19	22
6月	37,888	858	194	134	10,401	30.2	10,987	1,501	20	22
7月	43,053	853	225	129	9,129	30.3	10,840	1,327	20	19
8月	26,035	953	257	187	8,282	30.2	10,909	1,167	22	20
9月	30,799	837	218	163	8,606	30.8	10,884	1,187	19	23
10月	35,047	960	242	182	14,139	31.3	10,088	1,095	23	23
11月	36,009	1,019	208	203	10,990	29.8	9,821	1,032	23	21
12月	41,991	1,125	232	200	15,345	27.7	9,747	887	26	28
<b>108年 1~6月</b>	<b>206,923</b>	<b>5,045</b>	<b>1,416</b>	<b>840</b>	<b>68,887</b>	<b>28.7</b>	<b>10,425</b>	<b>1,024</b>	<b>65</b>	<b>71</b>
1月	44,143	868	239	146	13,902	27.1	9,765	835	21	28
2月	19,640	956	283	145	9,986	27.8	10,210	1,133	21	22
3月	32,391	1,079	270	216	11,180	28.3	10,445	1,014	23	21
4月	34,680	1,101	307	166	9,387	29.5	10,892	1,195	-	-
5月	37,829	1,040	316	167	13,106	30.2	10,574	1,059	-	-
6月	38,240	-	-	-	11,326	29.1	10,620	948	-	-
		單位：%								
較上月增減	1.1	-5.6	2.9	0.5	-13.6	-3.7	0.4	-10.5	6.9	-3.5
較上年同月增減	0.9	23.5	65.0	10.8	8.9	-3.7	-3.3	-36.9	6.9	-4.0
累計較上年同期增減	-6.9	13.1	26.5	9.1	0.0	-0.7	-4.2	-20.6	8.4	-1.6

資料來源：車輛公會、內政部戶政司、經濟部能源局、台灣證券交易所

表6 批發業營業額 (1/3) (按季)

單位：億元；%

	批發業 合計		機械器具批發業		家用器具及 用品批發業		食品、飲料及 菸草製品批發業	
	( 45~46 )	年增率	( 464 )	年增率	( 456 )	年增率	( 454 )	年增率
97年	91,744	2.7	35,288	7.9	7,638	-5.0	8,393	6.7
98年	86,931	-5.2	34,693	-1.7	6,990	-8.5	8,165	-2.7
99年	95,714	10.1	39,148	12.8	7,167	2.5	8,848	8.4
100年	98,386	2.8	39,359	0.5	7,107	-0.8	9,581	8.3
101年	96,636	-1.8	38,506	-2.2	6,624	-6.8	10,070	5.1
102年	97,349	0.7	37,992	-1.3	6,307	-4.8	10,573	5.0
103年	99,530	2.2	38,736	2.0	6,391	1.3	10,663	0.8
104年	95,549	-4.0	36,373	-6.1	6,244	-2.3	10,650	-0.1
1 季	23,349	-1.1	8,852	-3.0	1,470	0.7	2,644	3.2
2 季	24,043	-4.6	9,203	-6.3	1,502	-4.2	2,540	-2.6
3 季	24,046	-5.4	9,324	-6.8	1,514	-6.9	2,766	-0.3
4 季	24,112	-4.7	8,994	-8.0	1,758	1.1	2,699	-0.8
105年	94,046	-1.6	34,806	-4.3	5,909	-5.4	11,093	4.2
1 季	21,628	-7.4	7,761	-12.3	1,398	-4.9	2,626	-0.7
2 季	23,234	-3.4	8,577	-6.8	1,430	-4.8	2,689	5.9
3 季	24,231	0.8	9,260	-0.7	1,442	-4.8	2,930	5.9
4 季	24,952	3.5	9,208	2.4	1,640	-6.7	2,848	5.5
106年	99,819	6.1	37,938	9.0	5,677	-3.9	11,322	2.1
1 季	23,617	9.2	8,568	10.4	1,445	3.4	2,692	2.5
2 季	24,490	5.4	9,243	7.8	1,458	2.0	2,841	5.7
3 季	25,592	5.6	10,108	9.2	1,324	-8.2	2,935	0.2
4 季	26,120	4.7	10,018	8.8	1,451	-11.5	2,853	0.2
107年	104,747	4.9	40,776	7.5	5,789	2.0	11,790	4.1
1 季	24,955	5.7	9,279	8.3	1,522	5.4	2,807	4.3
2 季	26,152	6.8	9,984	8.0	1,550	6.3	2,926	3.0
3 季	27,293	6.6	11,324	12.0	1,300	-1.8	3,194	8.8
4 季	26,346	0.9	10,188	1.7	1,416	-2.4	2,863	0.3
108年 1~2季	49,376	-3.4	18,617	-3.4	3,017	-1.8	5,793	1.0
1 季 r	24,175	-3.1	8,952	-3.5	1,512	-0.7	2,862	2.0
2 季 p	25,201	-3.6	9,664	-3.2	1,505	-2.9	2,931	0.2
	金額	%	金額	%	金額	%	金額	%
較上季增減	1,026	4.2	712	8.0	-7	-0.5	68	2.4
較上年同季增減	-951	-3.6	-320	-3.2	-46	-2.9	5	0.2
累計較上年同期增減	-1,731	-3.4	-647	-3.4	-56	-1.8	60	1.0
本年累計結構比	-	100.0	-	37.7	-	6.1	-	11.7

說明：1. 各行業類別括弧內數字為行業標準分類代碼(第10次修訂)

2. 其他批發業包含燃料及相關產品批發業、農產原料及活動物批發業、商品經紀業、其他專賣批發

表6 批發業營業額 (2/3) (按季)

單位：億元；%

	建材批發業		布疋及服飾品批發業		綜合商品批發業		汽機車及其零配件、用品批發業	
	( 461 )	年增率	( 455 )	年增率	( 452 )	年增率	( 465 )	年增率
97年	9,577	10.7	5,930	-6.7	4,988	-7.9	4,578	-12.2
98年	8,494	-11.3	5,394	-9.0	3,811	-23.6	4,821	5.3
99年	9,694	14.1	5,342	-1.0	3,953	3.7	5,243	8.7
100年	10,449	7.8	5,042	-5.6	3,826	-3.2	6,212	18.5
101年	10,258	-1.8	4,768	-5.4	3,555	-7.1	6,144	-1.1
102年	10,363	1.0	4,803	0.7	3,354	-5.6	6,708	9.2
103年	10,940	5.6	4,650	-3.2	3,075	-8.3	7,258	8.2
104年	10,269	-6.1	4,621	-0.6	2,713	-11.8	7,300	0.6
1 季	2,563	-0.4	1,096	-1.3	677	-9.0	1,864	2.2
2 季	2,648	-4.7	1,152	0.5	674	-12.7	1,917	-4.7
3 季	2,438	-9.9	1,207	1.2	706	-10.8	1,788	1.8
4 季	2,619	-9.0	1,166	-3.1	656	-14.6	1,732	3.9
105年	10,093	-1.7	4,336	-6.2	2,465	-9.1	7,826	7.2
1 季	2,248	-12.3	1,050	-4.2	600	-11.3	1,868	0.2
2 季	2,556	-3.5	1,023	-11.2	598	-11.2	2,049	6.9
3 季	2,479	1.7	1,135	-6.0	638	-9.7	1,927	7.8
4 季	2,811	7.3	1,128	-3.2	629	-4.1	1,982	14.4
106年	11,093	9.9	4,297	-0.9	2,601	5.5	8,035	2.7
1 季	2,537	12.9	1,105	5.2	641	6.9	2,050	9.8
2 季	2,703	5.7	1,059	3.5	635	6.2	1,999	-2.4
3 季	2,811	13.4	1,072	-5.6	667	4.5	1,882	-2.3
4 季	3,042	8.2	1,062	-5.9	658	4.7	2,103	6.1
107年	11,644	5.0	4,221	-1.8	2,793	7.4	7,953	-1.0
1 季	2,694	6.2	1,077	-2.5	653	1.9	2,038	-0.6
2 季	2,994	10.8	1,043	-1.4	682	7.4	2,029	1.5
3 季	2,851	1.4	1,045	-2.5	738	10.7	1,820	-3.3
4 季	3,105	2.1	1,056	-0.6	720	9.3	2,066	-1.7
108年 1~2季	5,381	-5.4	1,986	-6.3	1,332	-0.2	3,794	-6.7
1 季 r	2,648	-1.7	1,028	-4.6	665	1.8	1,817	-10.9
2 季 p	2,733	-8.7	958	-8.2	667	-2.2	1,978	-2.5
	金額	%	金額	%	金額	%	金額	%
較上季增減	85	3.2	-70	-6.8	2	0.3	161	8.9
較上年同季增減	-262	-8.7	-85	-8.2	-15	-2.2	-51	-2.5
累計較上年同期增減	-307	-5.4	-135	-6.3	-3	-0.2	-273	-6.7
本年累計結構比	-	10.9	-	4.0	-	2.7	-	7.7

說明：1. 各行業類別括弧內數字為行業標準分類代碼(第10次修訂)

2. 其他批發業包含燃料及相關產品批發業、農產原料及活動物批發業、商品經紀業、其他專賣批發

表6 批發業營業額 (3/3) (按季)

單位：億元；%

	化學原材料及其製品批發業		藥品、醫療用品及化粧品批發業		文教育樂用品批發業		其他批發業	
	( 462 )	年增率	( 457 )	年增率	( 458 )	年增率		年增率
97年	4,214	-4.1	3,537	7.8	2,792	-3.5	4,809	5.6
98年	3,927	-6.8	3,802	7.5	2,399	-14.1	4,435	-7.8
99年	4,713	20.0	4,061	6.8	2,472	3.1	5,073	14.4
100年	4,758	1.0	4,298	5.9	2,372	-4.0	5,382	6.1
101年	4,804	1.0	4,385	2.0	2,249	-5.2	5,272	-2.0
102年	4,992	3.9	4,501	2.6	2,152	-4.3	5,602	6.2
103年	5,394	8.0	4,692	4.3	2,070	-3.8	5,661	1.1
104年	5,166	-4.2	4,942	5.3	1,995	-3.6	5,277	-6.8
1 季	1,262	0.5	1,114	7.6	492	-3.5	1,314	-5.9
2 季	1,341	-5.1	1,201	4.7	483	-6.5	1,382	-3.2
3 季	1,265	-8.8	1,279	1.3	494	-3.9	1,265	-10.1
4 季	1,298	-3.1	1,348	8.0	526	-0.6	1,316	-8.0
105年	5,118	-0.9	5,241	6.1	1,932	-3.2	5,227	-1.0
1 季	1,232	-2.4	1,188	6.6	477	-3.2	1,180	-10.2
2 季	1,258	-6.2	1,260	4.9	475	-1.7	1,320	-4.5
3 季	1,271	0.5	1,355	6.0	473	-4.3	1,321	4.5
4 季	1,357	4.5	1,438	6.7	508	-3.5	1,404	6.7
106年	5,485	7.2	5,748	9.7	1,839	-4.8	5,784	10.7
1 季	1,332	8.1	1,376	15.8	478	0.3	1,392	18.0
2 季	1,346	7.0	1,400	11.1	422	-11.0	1,383	4.7
3 季	1,384	8.9	1,462	7.9	459	-3.0	1,487	12.5
4 季	1,423	4.9	1,509	4.9	480	-5.5	1,522	8.4
107年	5,845	6.6	5,973	3.9	1,783	-3.0	6,179	6.8
1 季	1,434	7.7	1,481	7.6	467	-2.4	1,502	7.9
2 季	1,486	10.4	1,468	4.8	422	-0.1	1,566	13.3
3 季	1,488	7.5	1,496	2.3	441	-3.9	1,595	7.3
4 季	1,437	1.0	1,528	1.3	453	-5.5	1,515	-0.5
108年 1~2季	2,673	-8.5	3,191	8.2	893	0.5	2,700	-12.0
1 季 r	1,318	-8.1	1,598	7.9	471	0.7	1,305	-13.1
2 季 p	1,355	-8.8	1,593	8.5	422	0.1	1,395	-10.9
	金額	%	金額	%	金額	%	金額	%
較上季增減	37	2.8	-4	-0.3	-48	-10.2	90	6.9
較上年同季增減	-131	-8.8	125	8.5	1	0.1	-171	-10.9
累計較上年同期增減	-247	-8.5	242	8.2	4	0.5	-369	-12.0
本年累計結構比	-	5.4	-	6.5	-	1.8	-	5.5

說明：1. 各行業類別括弧內數字為行業標準分類代碼(第10次修訂)

2. 其他批發業包含燃料及相關產品批發業、農產原料及活動物批發業、商品經紀業、其他專賣批發

表7 零售業營業額 (1/3) (按季)

單位：億元；%

	零售業				綜合商品零售業 (詳表8)		汽機車及其 零配件、 用品零售業	
	合計		不含汽機車		( 471 )	年增率	( 484 )	年增率
	( 47~48 )	年增率		年增率				
97年	31,245	-2.6	27,831	0.1	8,295	1.9	3,414	-20.2
98年	31,292	0.2	27,409	-1.5	8,448	1.8	3,884	13.8
99年	32,876	5.1	28,433	3.7	9,011	6.7	4,443	14.4
100年	34,552	5.1	29,428	3.5	9,577	6.3	5,125	15.3
101年	34,939	1.1	29,800	1.3	10,026	4.7	5,139	0.3
102年	35,209	0.8	29,894	0.3	10,281	2.5	5,314	3.4
103年	36,209	2.8	30,473	1.9	10,774	4.8	5,736	7.9
104年	35,863	-1.0	30,062	-1.4	11,168	3.7	5,801	1.1
1 季	8,779	0.8	7,341	-0.5	2,684	4.9	1,438	8.2
2 季	8,823	-1.0	7,311	-1.3	2,698	4.3	1,511	0.5
3 季	8,762	-3.3	7,414	-3.1	2,782	2.7	1,348	-4.4
4 季	9,499	-0.3	7,995	-0.5	3,004	3.0	1,503	0.8
105年	36,244	1.1	30,131	0.2	11,647	4.3	6,113	5.4
1 季	8,925	1.7	7,478	1.9	2,863	6.7	1,447	0.6
2 季	8,860	0.4	7,271	-0.5	2,795	3.6	1,589	5.2
3 季	8,855	1.1	7,414	0.0	2,900	4.2	1,442	7.0
4 季	9,603	1.1	7,968	-0.3	3,089	2.8	1,635	8.7
106年	36,563	0.9	30,376	0.8	11,782	1.2	6,187	1.2
1 季	8,965	0.5	7,438	-0.5	2,830	-1.2	1,527	5.5
2 季	8,749	-1.3	7,214	-0.8	2,813	0.7	1,536	-3.4
3 季	8,937	0.9	7,421	0.1	2,915	0.5	1,516	5.1
4 季	9,911	3.2	8,303	4.2	3,224	4.4	1,608	-1.6
107年	37,371	2.2	31,364	3.3	12,226	3.8	6,007	-2.9
1 季	9,344	4.2	7,757	4.3	2,978	5.3	1,587	4.0
2 季	9,047	3.4	7,558	4.8	2,939	4.5	1,489	-3.1
3 季	9,045	1.2	7,688	3.6	3,035	4.1	1,357	-10.5
4 季	9,935	0.2	8,361	0.7	3,274	1.6	1,574	-2.1
108年 1~2季	18,700	1.7	15,692	2.5	6,156	4.0	3,007	-2.2
1 季 r	9,297	-0.5	7,890	1.7	3,059	2.7	1,407	-11.4
2 季 p	9,403	3.9	7,802	3.2	3,097	5.4	1,601	7.5
	金額	%	金額	%	金額	%	金額	%
較上季增減	106	1.1	-88	-1.1	38	1.2	194	13.8
較上年同季增減	356	3.9	244	3.2	158	5.4	112	7.5
累計較上年同期增減	309	1.7	377	2.5	239	4.0	-68	-2.2
本年累計結構比	-	100.0	-	83.9	-	32.9	-	16.1

說明：1. 各行業類別括弧內數字為行業標準分類代碼(第10次修訂)

2. 其他零售業包含文教娛樂用品零售業、建材零售業、其他專賣零售業

表7 零售業營業額 (2/3) (按季)

單位：億元；%

	食品、飲料及菸草製品零售業		資通訊及家電設備零售業		家用器具及用品零售業		燃料及相關產品零售業	
	( 472 )	年增率	(483+4741)	年增率	(474-4741)	年增率	( 482 )	年增率
97年	3,363	-2.2	3,336	-4.9	2,546	-4.9	2,783	1.7
98年	3,301	-1.8	2,978	-10.7	2,438	-4.3	2,684	-3.5
99年	3,207	-2.8	2,940	-1.2	2,488	2.0	2,905	8.2
100年	3,143	-2.0	3,003	2.1	2,492	0.2	3,047	4.9
101年	3,162	0.6	2,996	-0.2	2,371	-4.9	3,066	0.7
102年	3,155	-0.2	2,852	-4.8	2,277	-3.9	3,138	2.3
103年	3,017	-4.4	2,767	-3.0	2,309	1.4	3,082	-1.8
104年	2,937	-2.6	2,682	-3.1	2,211	-4.3	2,350	-23.8
1 季	730	-3.5	679	-1.2	531	-1.2	573	-26.1
2 季	712	-2.9	659	-1.6	512	-5.0	620	-22.3
3 季	762	-1.7	650	-8.2	524	-6.8	601	-26.2
4 季	733	-2.4	693	-1.1	643	-4.0	556	-20.0
105年	2,830	-3.7	2,557	-4.6	2,021	-8.6	2,223	-5.4
1 季	722	-1.1	664	-2.2	521	-1.9	483	-15.6
2 季	682	-4.3	607	-7.9	473	-7.6	565	-9.0
3 季	733	-3.9	624	-4.1	474	-9.5	572	-4.8
4 季	693	-5.4	662	-4.4	552	-14.1	602	8.3
106年	2,844	0.5	2,522	-1.4	1,881	-6.9	2,422	9.0
1 季	731	1.1	605	-8.9	455	-12.7	596	23.3
2 季	665	-2.4	620	2.2	423	-10.6	578	2.3
3 季	718	-2.0	651	4.3	448	-5.5	607	6.1
4 季	731	5.4	646	-2.5	555	0.5	641	6.5
107年	2,847	0.1	2,446	-3.0	1,936	2.9	2,732	12.8
1 季	729	-0.2	648	7.1	467	2.6	634	6.3
2 季	677	1.8	603	-2.8	460	8.7	686	18.7
3 季	731	1.8	593	-9.0	457	2.1	727	19.8
4 季	711	-2.8	602	-6.8	552	-0.5	684	6.7
108年 1~2季	1,411	0.4	1,180	-5.7	968	4.5	1,309	-0.8
1 季 r	726	-0.4	595	-8.3	486	4.2	624	-1.5
2 季 p	685	1.2	586	-2.8	482	4.7	685	-0.2
	金額	%	金額	%	金額	%	金額	%
較上季增減	-41	-5.7	-9	-1.5	-5	-1.0	61	9.7
較上年同季增減	8	1.2	-17	-2.8	22	4.7	-1	-0.2
累計較上年同期增減	5	0.4	-71	-5.7	41	4.5	-11	-0.8
本年累計結構比	-	7.5	-	6.3	-	5.2	-	7.0

說明：1. 各行業類別括弧內數字為行業標準分類代碼(第10次修訂)

2. 其他零售業包含文教樂用品零售業、建材零售業、其他專賣零售業

表7 零售業營業額 (3/3) (按季)

單位：億元；%

	布疋及服飾品零售業		藥品、醫療用品及化粧品零售業		其他非店面零售業		電子購物及郵購業		其他零售業	
	(473)	年增率	(475)	年增率	(487)	年增率	(4871)	年增率		年增率
97年	2,474	-0.3	1,544	2.6	1,396	14.3	-	-	2,094	-0.6
98年	2,473	-0.1	1,530	-0.9	1,543	10.5	-	-	2,014	-3.8
99年	2,528	2.2	1,585	3.6	1,697	9.9	1,021	-	2,072	2.9
100年	2,593	2.6	1,648	3.9	1,803	6.3	1,100	7.7	2,123	2.4
101年	2,596	0.1	1,632	-1.0	1,883	4.4	1,155	5.0	2,067	-2.6
102年	2,540	-2.1	1,640	0.5	2,037	8.2	1,239	7.3	1,973	-4.6
103年	2,623	3.3	1,690	3.0	2,212	8.5	1,370	10.6	1,999	1.4
104年	2,645	0.8	1,722	1.9	2,348	6.2	1,459	6.5	1,999	0.0
1 季	656	1.5	399	2.2	580	11.0	363	11.2	508	1.0
2 季	633	0.9	427	2.9	551	2.0	347	6.2	499	0.7
3 季	600	-0.3	435	-0.4	584	4.7	360	3.8	475	-2.4
4 季	755	1.0	461	3.0	633	7.1	389	5.1	517	0.5
105年	2,683	1.4	1,776	3.1	2,485	5.8	1,557	6.7	1,909	-4.5
1 季	680	3.6	425	6.4	631	8.8	401	10.4	488	-4.0
2 季	648	2.2	430	0.9	596	8.2	374	7.7	476	-4.6
3 季	609	1.5	452	3.9	595	1.9	370	2.9	454	-4.4
4 季	747	-1.1	469	1.7	663	4.7	412	5.9	491	-5.0
106年	2,684	0.1	1,838	3.5	2,592	4.3	1,685	8.2	1,810	-5.2
1 季	684	0.6	440	3.5	639	1.3	412	2.6	459	-5.9
2 季	619	-4.4	435	1.1	629	5.6	403	7.8	431	-9.5
3 季	575	-5.6	460	1.8	619	4.0	399	7.8	428	-5.8
4 季	807	8.0	503	7.2	705	6.4	472	14.4	492	0.2
107年	2,728	1.6	1,918	4.3	2,748	6.0	1,894	12.4	1,784	-1.5
1 季	707	3.5	459	4.4	676	5.7	466	13.1	458	-0.2
2 季	647	4.5	459	5.4	657	4.4	444	10.2	431	0.0
3 季	589	2.5	485	5.4	652	5.3	440	10.3	420	-1.9
4 季	784	-2.8	515	2.4	763	8.3	544	15.4	475	-3.5
108年 1~2季	1,407	3.9	955	4.1	1,391	4.4	970	6.6	915	2.9
1 季 r	739	4.5	481	4.9	703	4.0	489	4.9	477	4.0
2 季 p	668	3.2	474	3.3	688	4.8	482	8.4	438	1.7
	金額	%	金額	%	金額	%	金額	%	金額	%
較上季增減	-71	-9.6	-8	-1.6	-14	-2.0	-7	-1.4	-39	-8.1
較上年同季增減	21	3.2	15	3.3	32	4.8	37	8.4	7	1.7
累計較上年同期增減	52	3.9	37	4.1	58	4.4	60	6.6	26	2.9
本年累計結構比	-	7.5	-	5.1	-	7.4	-	5.2	-	4.9

說明：1. 各行業類別括弧內數字為行業標準分類代碼(第10次修訂)

2. 其他零售業包含文教樂用品零售業、建材零售業、其他專賣零售業



表8 綜合商品零售業營業額(1/2)(按季)

單位：億元；%

	綜合商品零售業 合計		百貨公司業		超級市場業	
	( 471 )	年增率	( 4711 )	年增率	( 4712 )	年增率
97年	8,295	1.9	2,248	-0.2	1,193	8.4
98年	8,448	1.8	2,319	3.2	1,236	3.7
99年	9,011	6.7	2,511	8.3	1,291	4.4
100年	9,577	6.3	2,702	7.6	1,374	6.4
101年	10,026	4.7	2,800	3.6	1,443	5.0
102年	10,281	2.5	2,886	3.1	1,496	3.6
103年	10,774	4.8	3,061	6.1	1,562	4.4
104年	11,168	3.7	3,189	4.2	1,671	7.0
1 季	2,684	4.9	727	6.5	391	6.2
2 季	2,698	4.3	749	6.9	397	7.5
3 季	2,782	2.7	683	1.9	463	7.0
4 季	3,004	3.0	1,030	2.2	421	7.2
105年	11,647	4.3	3,331	4.5	1,812	8.4
1 季	2,863	6.7	788	8.4	431	10.3
2 季	2,795	3.6	775	3.4	420	5.6
3 季	2,900	4.2	736	7.8	495	7.1
4 季	3,089	2.8	1,033	0.3	467	10.8
106年	11,782	1.2	3,346	0.4	1,900	4.9
1 季	2,830	-1.2	755	-4.1	448	4.1
2 季	2,813	0.7	776	0.2	451	7.4
3 季	2,915	0.5	718	-2.4	517	4.3
4 季	3,224	4.4	1,097	6.2	484	3.9
107年	12,226	3.8	3,401	1.6	1,985	4.5
1 季	2,978	5.3	776	2.7	478	6.5
2 季	2,939	4.5	796	2.6	469	4.1
3 季	3,035	4.1	740	3.0	535	3.6
4 季	3,274	1.6	1,090	-0.7	503	3.9
108年 1~2季	6,156	4.0	1,652	5.2	988	4.3
1 季 r	3,059	2.7	805	3.8	487	1.9
2 季 p	3,097	5.4	847	6.4	501	6.8
	金額	%	金額	%	金額	%
較上季增減	38	1.2	42	5.2	14	2.9
較上年同季增減	158	5.4	51	6.4	32	6.8
累計較上年同期增減	239	4.0	81	5.2	41	4.3
本年累計結構比	-	100.0	-	26.8	-	16.0

註：自100年9月份起健康捐納入營收

表8 綜合商品零售業營業額 (2/2) (按季)

單位：億元；%

	便利商店業		零售式量販業		其他綜合商品零售業	
	( 4713 )	年增率	( 4714 )	年增率	( 4719 )	年增率
97年	2,099	0.6	1,449	5.7	1,306	-1.9
98年	2,090	-0.5	1,473	1.6	1,330	1.8
99年	2,260	8.1	1,556	5.7	1,392	4.7
100年	2,401	6.2	1,656	6.4	1,444	3.7
101年	2,600	8.3	1,696	2.4	1,487	3.0
102年	2,668	2.6	1,702	0.4	1,529	2.8
103年	2,781	4.2	1,742	2.4	1,627	6.4
104年	2,823	1.5	1,811	4.0	1,673	2.9
1 季	670	1.2	476	5.5	421	6.0
2 季	721	1.7	415	2.7	414	2.9
3 季	736	0.3	494	4.1	407	2.1
4 季	695	2.9	426	3.4	431	0.7
105年	2,941	4.2	1,891	4.4	1,671	-0.2
1 季	703	4.9	514	8.0	428	1.6
2 季	748	3.7	436	4.9	417	0.6
3 季	764	3.7	506	2.4	400	-1.7
4 季	726	4.4	436	2.3	427	-1.1
106年	3,027	2.9	1,947	3.0	1,561	-6.6
1 季	734	4.3	509	-0.8	383	-10.4
2 季	755	0.9	449	3.1	383	-8.1
3 季	790	3.5	513	1.5	377	-5.7
4 季	749	3.1	476	9.0	418	-2.0
107年	3,217	6.3	1,995	2.5	1,627	4.2
1 季	794	8.2	532	4.3	400	4.5
2 季	807	7.0	455	1.3	412	7.5
3 季	828	4.8	540	5.2	392	3.9
4 季	789	5.3	469	-1.4	423	1.3
108年 1~2季	1,631	1.9	1,023	3.7	861	6.1
1 季 r	807	1.7	540	1.6	420	4.9
2 季 p	824	2.0	483	6.3	441	7.2
	金額	%	金額	%	金額	%
較上季增減	17	2.1	-57	-10.5	21	5.1
較上年同季增減	16	2.0	29	6.3	30	7.2
累計較上年同期增減	30	1.9	37	3.7	50	6.1
本年累計結構比	-	26.5	-	16.6	-	14.0

註：自100年9月份起健康捐納入營收

表9 餐飲業營業額(按季)

單位：億元；%

	餐飲業 合計		餐館		外燴及團膳承包業		飲料店	
	( 56 )	年增率	( 5611 )	年增率	( 5620 )	年增率	( 5631 )	年增率
97年	3,573	7.3	2,992	6.7	172	13.1	409	9.8
98年	3,768	5.4	3,146	5.2	189	9.7	433	5.7
99年	4,255	12.9	3,546	12.7	220	16.6	489	12.9
100年	4,839	13.7	4,044	14.0	249	13.1	546	11.7
101年	5,258	8.7	4,385	8.4	276	11.1	597	9.4
102年	5,609	6.7	4,616	5.3	308	11.7	685	14.7
103年	6,066	8.1	4,980	7.9	344	11.6	743	8.3
104年	6,538	7.8	5,347	7.4	378	9.8	813	9.5
1 季	1,656	6.9	1,375	6.5	89	13.3	193	7.1
2 季	1,623	7.6	1,324	7.2	95	8.1	204	9.5
3 季	1,647	7.3	1,349	6.9	93	9.1	206	9.2
4 季	1,611	9.4	1,299	9.0	101	8.9	211	12.1
105年	7,109	8.7	5,797	8.4	415	9.9	897	10.3
1 季	1,794	8.3	1,481	7.7	101	13.0	213	10.4
2 季	1,747	7.6	1,417	7.0	104	8.8	227	11.4
3 季	1,786	8.4	1,459	8.2	100	7.5	227	10.4
4 季	1,782	10.6	1,440	10.8	112	10.6	230	9.1
106年	7,374	3.7	6,020	3.9	415	0.0	939	4.7
1 季	1,851	3.2	1,519	2.6	102	1.5	230	8.1
2 季	1,796	2.8	1,464	3.3	106	2.6	227	-0.2
3 季	1,860	4.2	1,517	3.9	99	-0.5	244	7.7
4 季	1,866	4.8	1,521	5.6	108	-3.2	238	3.4
107年	7,775	5.4	6,390	6.1	423	1.8	962	2.5
1 季	1,950	5.3	1,615	6.3	105	2.5	231	0.4
2 季	1,907	6.2	1,562	6.7	110	3.8	235	3.8
3 季	1,986	6.8	1,637	7.9	99	0.2	250	2.4
4 季	1,931	3.5	1,577	3.7	109	0.8	245	3.3
108年 1~2季	4,047	4.9	3,348	5.4	216	0.7	483	3.7
1 季 r	2,064	5.8	1,716	6.3	105	0.5	243	5.1
2 季 p	1,984	4.0	1,632	4.5	111	0.9	241	2.3
	金額	%	金額	%	金額	%	金額	%
較上季增減	-80	-3.9	-84	-4.9	6	5.8	-2	-0.8
較上年同季增減	76	4.0	70	4.5	1	0.9	5	2.3
累計較上年同期增減	190	4.9	171	5.4	2	0.7	17	3.7
本年累計結構比	-	100.0	-	82.7	-	5.3	-	11.9

# 批發業動態調查

資料時間：民國 108 年 6 月

甲聯：填報用

本調查依「統計法」規定辦理，受查單位有據實詳盡填報義務，查報資料僅供整體統計分析應用，個別資料絕對保密。

行業編號	樣本編號	營利事業統一編號

核定機關：行政院主計總處  
 核定文號：主普管字第 1070401158 號  
 調查週期：定期按月調查  
 核定有效期間：110 年 12 月底止  
 調查類別：指定統計調查

## 一、營業收入淨額：請以總額法（商品發票金額）填報資料

	108 年 5 月	108 年 6 月	備 註
營業收入淨額	千元	千元	營業收入：商品及服務之銷售收入（含網路銷售），但不包括國外投資事業之營業額。
外銷收入	千元	千元	係指銷售至我國境外之營業收入。

## 二、6 月營收較上月增減原因：(可複選)

增加原因	減少原因
<input type="checkbox"/> 1. 景氣佳	<input type="checkbox"/> 11. 景氣不佳
<input type="checkbox"/> 2. 週年慶活動	<input type="checkbox"/> 12. 商品銷售淡季
<input type="checkbox"/> 3. 民俗節慶	<input type="checkbox"/> 13. 國內需求減少
<input type="checkbox"/> 4. 公司規模擴大(門市、通路增加)	<input type="checkbox"/> 14. 代理結束
<input type="checkbox"/> 5. 商品促銷	<input type="checkbox"/> 15. 維修、盤點、暫停營業影響
<input type="checkbox"/> 6. 引進新品牌或新產品	<input type="checkbox"/> 16. 公司規模縮小(門市、通路減少)
<input type="checkbox"/> 7. 價格上漲(產品項目_____)	<input type="checkbox"/> 17. 價格下跌(產品項目_____)
<input type="checkbox"/> 8. 銷量增加(產品項目_____)	<input type="checkbox"/> 18. 銷量減少(產品項目_____)
<input type="checkbox"/> 9. 外銷增加(國別_____)	<input type="checkbox"/> 19. 外銷減少(國別_____)
<input type="checkbox"/> 10. 其他_____	<input type="checkbox"/> 20. 其他_____

## 三、108 年 6 月底營業據點(不含國外)共\_\_\_\_\_個

## 四、預估 7 月營收較 6 月(單選)：

1. 增加                      2. 持平                      3. 減少

## 五、108 年 6 月底存貨：(不含備抵存貨評價損失)

請按成本計算，勿填淨變現價值(市價)

	存貨金額
存放國內	千元
存放國外	千元

填表人姓名：\_\_\_\_\_

電話：\_\_\_\_\_

傳真：\_\_\_\_\_

統計處傳真機：

(02)2358-7064、(02)2397-3449、(02)2351-7294、

(02)2391-8776、(02)2341-4060、(02)2351-0144

統計處電話：

(02)2321-2200 轉                      分機

聯絡統計員：

本調查依「統計法」規定辦理，受查單位有據實詳盡填報義務，查報資料僅供整體統計分析應用，個別資料絕對保密。

## 零售業動態調查

資料時間：民國 108 年 6 月

行業編號	樣本編號	營利事業統一編號

核定機關：行政院主計總處  
 核定文號：主普管字第 1070401158 號  
 調查週期：定期按月調查  
 核定有效期間：110 年 12 月底止  
 調查類別：指定統計調查

### 一、營業收入淨額：請以總額法（商品發票金額）填報資料

	108 年 5 月	108 年 6 月	備 註
營業收入淨額	千元	千元	營業收入：商品及服務之銷售收入（含網路銷售），但不包括國外投資事業之營業額。
透過網路銷售之營業收入	千元	千元	係指企業透過網路，利用特定交易平臺、自行架設網站(網頁)或系統(含 EDI)進行商品或服務之接單、銷售作業；但不包括僅提供商品資訊查詢及利用電子郵件、社群網站傳遞訂單。

### 二、6 月營收較上月增減原因：(可複選)

增加原因	減少原因
<input type="checkbox"/> 1. 景氣佳	<input type="checkbox"/> 11. 景氣不佳
<input type="checkbox"/> 2. 週年慶活動	<input type="checkbox"/> 12. 商品銷售淡季
<input type="checkbox"/> 3. 民俗節慶	<input type="checkbox"/> 13. 國內需求減少
<input type="checkbox"/> 4. 公司規模擴大(門市、通路增加)	<input type="checkbox"/> 14. 代理結束
<input type="checkbox"/> 5. 商品促銷	<input type="checkbox"/> 15. 維修、盤點、暫停營業影響
<input type="checkbox"/> 6. 引進新品牌或新產品	<input type="checkbox"/> 16. 公司規模縮小(門市、通路減少)
<input type="checkbox"/> 7. 價格上漲(產品項目_____)	<input type="checkbox"/> 17. 價格下跌(產品項目_____)
<input type="checkbox"/> 8. 銷量增加(產品項目_____)	<input type="checkbox"/> 18. 銷量減少(產品項目_____)
<input type="checkbox"/> 9. 外銷增加(國別_____)	<input type="checkbox"/> 19. 外銷減少(國別_____)
<input type="checkbox"/> 10. 其他_____	<input type="checkbox"/> 20. 其他_____

### 三、108 年 6 月底營業據點(不含國外)共\_\_\_\_\_個

### 四、預估 7 月營收較 6 月(單選)：

1. 增加                       2. 持平                       3. 減少

### 五、108 年 6 月底存貨：(不含備抵存貨評價損失)

請按成本計算，勿填淨變現價值(市價)

	存貨金額
存放國內	千元
存放國外	千元

填表人姓名：\_\_\_\_\_

電話：\_\_\_\_\_

傳真：\_\_\_\_\_

統計處傳真機：

(02)2358-7064、(02)2397-3449、(02)2351-7294、

(02)2391-8776、(02)2341-4060、(02)2351-0144

統計處電話：

(02)2321-2200 轉                      分機

聯絡統計員：

# 餐飲業動態調查

資料時間：民國 108 年 6 月

甲聯：填報用

本調查依「統計法」規定辦理，受查單位有據實詳盡填報義務，查報資料僅供整體統計分析應用，個別資料絕對保密。

行業編號	樣本編號	營利事業統一編號

核定機關：行政院主計總處  
 核定文號：主普管字第 1070401158 號  
 調查週期：定期按月調查  
 核定有效期間：110 年 12 月底止  
 調查類別：指定統計調查

## 一、營業收入淨額：請以總額法（商品發票金額）填報資料

	108 年 5 月	108 年 6 月	備 註
營業收入淨額	千元	千元	營業收入：商品及服務之銷售收入（含網路銷售），但不包括國外投資事業之營業額。

## 二、6 月營收較上月增減原因：(可複選)

增加原因	減少原因
<input type="checkbox"/> 1. 景氣佳	<input type="checkbox"/> 11. 景氣不佳
<input type="checkbox"/> 2. 週年慶、旅展或其他促銷活動	<input type="checkbox"/> 12. 國內需求減少
<input type="checkbox"/> 3. 尾牙、餐會旺季、民俗節慶或婚宴增加	<input type="checkbox"/> 13. 餐會、婚宴減少
<input type="checkbox"/> 4. 公司規模擴大(門市、通路增加)	<input type="checkbox"/> 14. 公司規模縮小(門市、通路減少)
<input type="checkbox"/> 5. 新品牌或新產品上市	<input type="checkbox"/> 15. 市場競爭激烈
<input type="checkbox"/> 6. 氣候因素	<input type="checkbox"/> 16. 氣候因素
<input type="checkbox"/> 7. 團膳訂單增加	<input type="checkbox"/> 17. 團膳訂單減少
<input type="checkbox"/> 8. 營業天數較多	<input type="checkbox"/> 18. 營業天數較少
<input type="checkbox"/> 9. 座位增加或延長營業時間	<input type="checkbox"/> 19. 維修、盤點、暫停營業影響
<input type="checkbox"/> 10. 其他_____	<input type="checkbox"/> 20. 其他_____

## 三、108 年 6 月底營業據點(不含國外)共\_\_\_\_\_個

## 四、預估 7 月營收較 6 月(單選)：

1. 增加                      2. 持平                      3. 減少

## 五、108 年 6 月底存貨：(不含備抵存貨評價損失)

請按成本計算，勿填淨變現價值(市價)

	存貨金額
存放國內	千元
存放國外	千元

填表人姓名：\_\_\_\_\_

電話：\_\_\_\_\_

傳真：\_\_\_\_\_

統計處傳真機：

(02)2358-7064、(02)2397-3449、(02)2351-7294、

(02)2391-8776、(02)2341-4060、(02)2351-0144

統計處電話：

(02)2321-2200 轉                      分機

聯絡統計員：