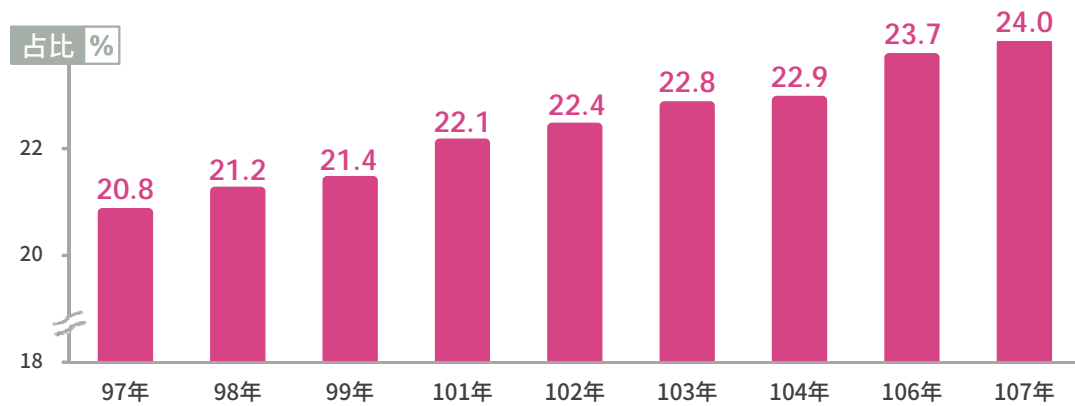


107 年營運中工廠負責人性別統計分析

一、女性在製造業之領導地位逐漸提升

107 年營運中工廠家數計 88,784 家，其中負責人為男性者 67,501 家，占 76.0%；為女性者 21,283 家，占 24.0%，較 106 年提升 0.3 個百分點。近十年調查結果顯示，女性工廠負責人占比呈逐年上升趨勢，97 年至 107 年女性負責人工廠家數增加 5,152 家，占比亦上升 3.2 個百分點，兩性占比差距由 97 年之 58.4 個百分點降至 107 年之 52.1 個百分點，差距逐漸縮小，顯示女性在我國製造業之領導地位逐漸提升。

圖 1 歷年營運中工廠女性負責人占比



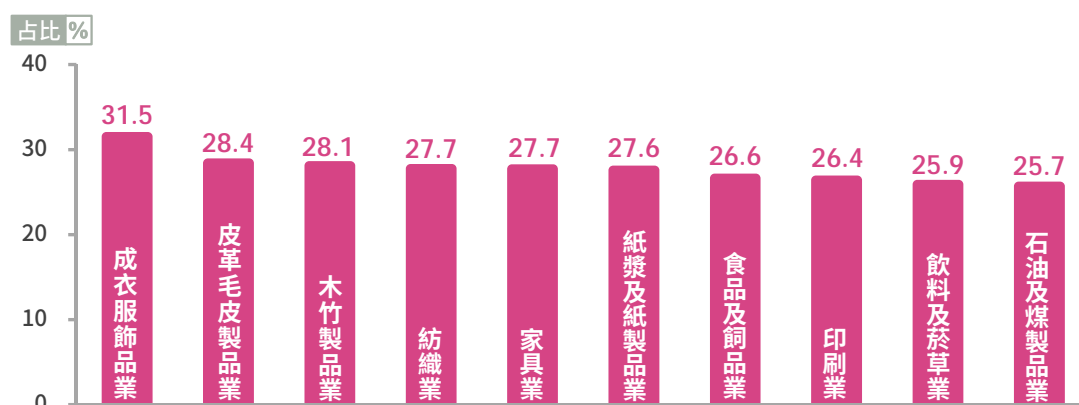
資料來源：經濟部工廠校正及營運調查。

註：民國 100 年及 105 年因行政院主計總處舉辦「工業及服務業普查」，致「工廠校正及營運調查」停辦。

二、成衣服飾品業女性負責人占比最高，化學原材料業最低

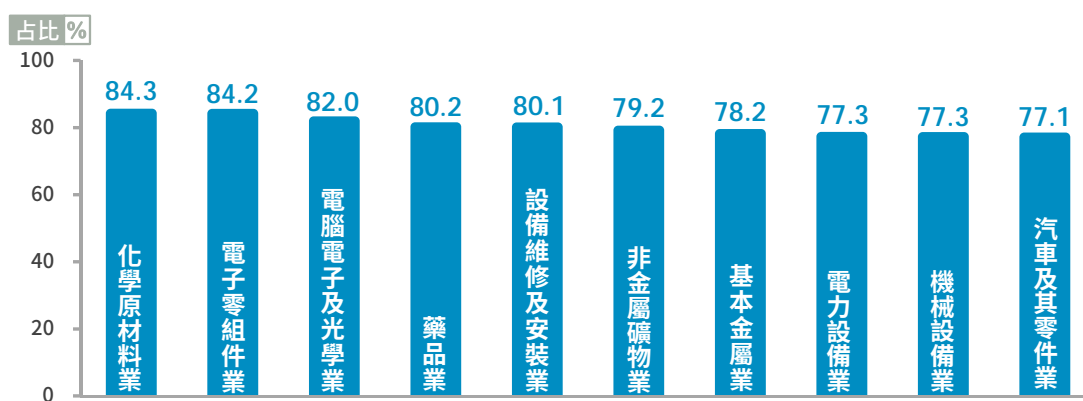
各中行業中，女性工廠負責人之占比，以成衣服飾品業 31.5%最高，其餘占比前 6 大之行業依序為：皮革毛皮製品業 28.4%、木竹製品業 28.1%、紡織業 27.7%、家具業 27.7%、紙漿及紙製品業 27.6%。女性負責人占比較高之行業，多集中在傳統的民生工業。

圖 2 107 年女性負責人占比前 10 大行業



男性負責人占比較高行業(即女性負責人占比較低)，以化學原材料業 84.3%最高，電子零組件業 84.2%次之，電腦電子及光學業 82.0%居第 3 位，其餘前 6 大行業依序為：藥品業 80.2%、設備維修及安裝業 80.1%、非金屬礦物業 79.2%。

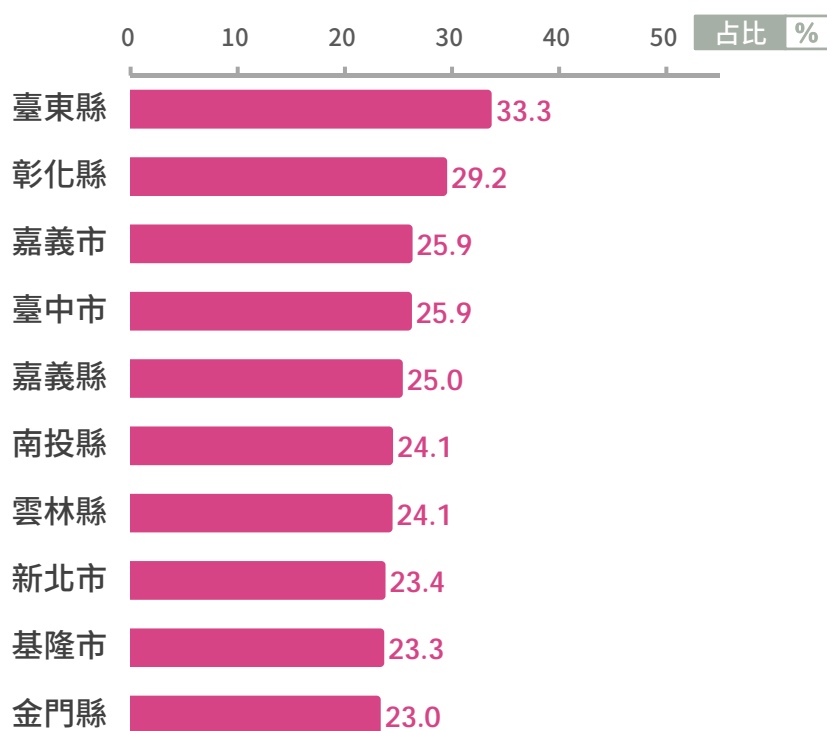
圖 3 107 年男性負責人占比前 10 大行業



三、臺東縣女性負責人占比最高，連江縣最低

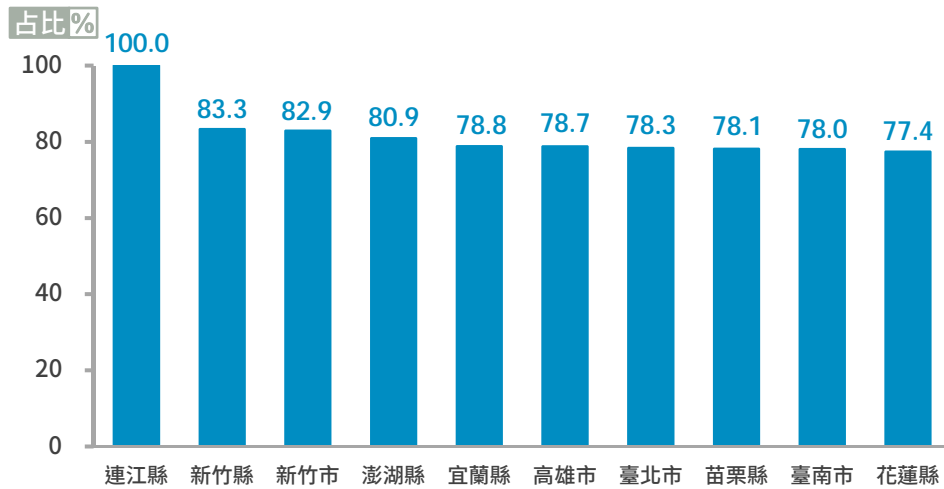
107 年各縣市營運中工廠的女性負責人占比，以臺東縣 33.3% 最高，彰化縣 29.2% 次之，其餘前 6 大縣市依序為：嘉義市 25.9%、臺中市 25.9%、嘉義縣 25.0%、南投縣 24.1%。按綜合計畫區分，以中部地區之女性負責人占比 26.5% 最高，次為東部地區之 26.4%。

圖 4 107 年女性負責人占比前 10 大縣市



男性負責人占比較高縣市，以連江縣 4 間工廠負責人皆為男性，占 100% 最高，新竹縣 83.3% 次之，新竹市 82.9% 居第 3 位，其餘前 6 大縣市依序為：澎湖縣 80.9%、宜蘭縣 78.8%、高雄市 78.7%。

圖 5 107 年男性負責人占比前 10 大縣市



四、民營獨資經營工廠女性負責人占比較其他組織型態高

按組織型態觀察，民營公司家數達 77,481 家，其男性負責人占 76.7%，女性僅占 23.3%；民營非公司家數 11,224 家，其女性負責人占 28.5%(其中獨資工廠女性負責人占 29.3%，合夥者占 23.6%)，顯示獨資工廠負責人為女性之占比居民營工廠之冠。公營工廠共 79 家，其中 76 家為男性負責人，占 96.2%，負責人為女性者僅 3 家，占 3.8%。

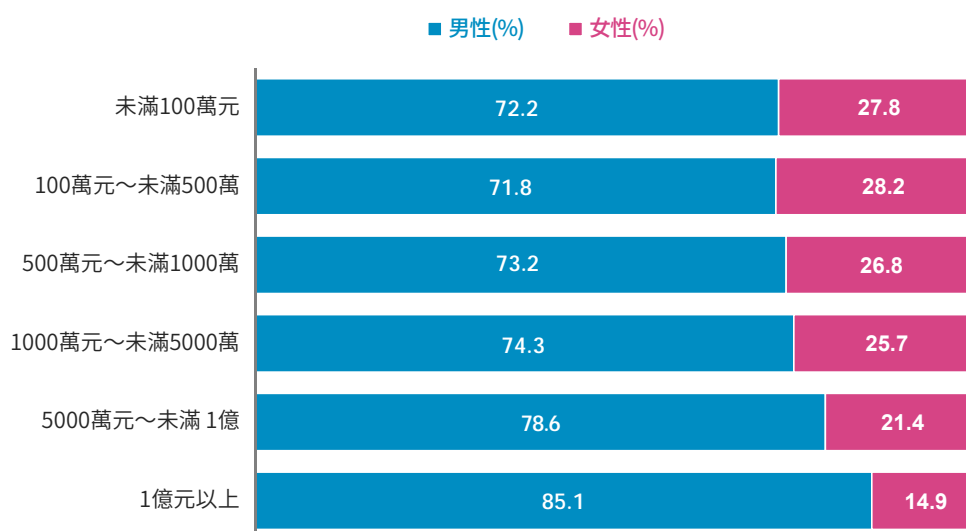
表 1 107 年營運中工廠負責人性別統計—按組織型態別分

組織型態別	營運中工廠 (家)	男性負責人		女性負責人	
		(家)	占比(%)	(家)	占比(%)
公營	79	76	96.2	3	3.8
民營公司	77,481	59,397	76.7	18,084	23.3
民營非公司	11,224	8,028	71.5	3,196	28.5
獨資	10,187	7,199	70.7	2,988	29.3
合夥	774	591	76.4	183	23.6
其他	263	238	90.5	25	9.5

五、工廠經營規模愈大，女性負責人占比愈低

按營業收入規模觀察，營收 1 億元以上工廠，其男性負責人占比 85.1% 最高，營收 100 萬元以上未滿 500 萬元之工廠，其占比降為 71.8% 最低，相對女性負責人占比，則由 14.9% 漸次提高至 28.2%，顯示營收規模愈大的工廠，其男性負責人占比愈高趨勢，女性負責人占比則愈低。

圖 6 107 年工廠負責人性別比率—按營業收入分



若按員工人數觀察，員工人數未滿 5 人之工廠，其女性負責人占比 28.1% 最高，員工人數 200 人以上之工廠，其占比降為 5.8%；反觀男性負責人占比，則由 71.9% 漸次提高至 94.2%，顯示員工人數規模愈大的工廠，其男性負責人占比愈高，女性負責人占比則愈低。

圖 7 107 年工廠負責人性別比率—按員工人數分

