

批發、零售及餐飲業營業額調查之查編方法說明

一、查編目的

為了解批發、零售及餐飲業之營運變動，按月蒐集營業額資料，編製營業額指數，提供政府釐訂經濟決策及施政之參據，並作為業者訂定經營方針、擴展業務之參考。

二、調查對象

(一)調查週期：本調查按月定期辦理。

(二)調查範圍：凡在台灣地區從事批發業、零售業及餐飲業之公營企業均屬調查範圍。

(三)調查對象：凡在台灣地區從事上列調查範圍之公司行號，且設有固定營業場所之企業單位均為調查對象。

三、調查項目

商品營業額

四、調查表式

根據上項調查項目設計各業別動態調查表。

五、抽樣方法及樣本家數

(一)抽樣母體：以最新之工商普查綜合資料檔為主，編訂母體檔。

(二)抽樣方法：按「中華民國行業標準分類」將批發業及餐飲業按小類別，零售業中除綜合商品零售業按細類別外，餘按小類別，以普查全年營業收入為基準，各業採用「分業截斷抽樣法」。

(三)樣本家數：共抽取樣本約3,500家。

六、調查資料時間

凡靜態資料以各該月底情況為準，動態資料則以各該月營運合計數為準。

七、調查週期與調查方式

每月調查一次，由本處採郵寄通訊調查。

八、資料處理

每月回收之調查表，先以人工逐項審核，再以電腦建檔、檢誤，俟資料無誤後，始進行編算各類資料處理。

九、推計方法

採基準環比連鎖法推估。即以前後2個月相同樣本營業額之變動比率，乘以上月母體營業額估計值，即得當月之母體估計值。其公式如下：

$${}_tY_{ij} = {}_{t-1}Y_{ij} \times \frac{{}_tS_{ij}}{{}_{t-1}S_{ij}}$$

$${}_tY_i = \sum_j Y_{ij}$$

${}_tY_i$: 第i中業第t月營業額推估值

${}_tY_{ij}$: 第i中業第j小業第t月營業額推估值

${}_{t-1}Y_{ij}$: 第i中業第j小業第t-1月營業額推估值

${}_tS_{ij}$: 第i中業j小業第t月相同樣本營業額

${}_{t-1}S_{ij}$: 第i中業j小業第t-1月相同樣本營業額

十、指數編製

(一)指數基期：以100年各月平均為基期，編成各類定基指數。

(二)各業指數

$${}_tI_{ij} = \frac{{}_tY_{ij}/I_t}{Y_{ij}/12} \times 100, \quad {}_tI_i = \frac{\sum_j ({}_tY_{ij}/I_t)}{\sum_j (Y_{ij}/12)} \times 100, \quad {}_tI = {}_tI_i \times W_i$$

${}_tI_{ij}$: 第i中業第j小業第t月營業額指數

${}_tI_i$: 第i中業第t月營業額指數

${}_tI$: 第t月營業額指數

I_t : 第t月物價指數

Y_{ij} : 第i中業j小業100年營業額

W_i : 依據100年工商及服務業普查結果之各中行業營業收入占母體營業收入之比率計算各類之權數。

為消除物價變動因素，批發業以躉售物價指數，零售業及餐飲業以消費者物價指數加以平減。

十一、調查結果報告

按月發布資料及編製批發、零售及餐飲業動態統計月報電子書，並於每年6月編印動態統計年報。



104年12月批發、零售及餐飲業營業額統計

中華民國 105 年 1 月 22 日發布，並同步上網
 經濟部網址：<http://www.moea.gov.tw/>
 105 年 1 月份資料訂於 105 年 2 月 26 日下午 4:00 公布

新聞聯絡人：黃麗靜科長
 電話：(02)23212200-513
 傳真：(02)23973449
 信箱：lchuang@moea.gov.tw

一、批發業營業額

1. 與上月比較：12月批發業營業額為8,358億元，較上月增加5.1%，經季節調整後增加0.3%。
2. 與上年同月比較：批發業營業額減少4.9%，其中機械器具批發業年減8.1%，主因來自日本的液晶電視及筆電採購代理減少，加上記憶體、消費性電子產品需求疲弱；建材批發業年減12.4%，主因國際鋼價不振及鋼筋建材市場需求減少；家庭器具批發業年增12.6%，主因逢尾牙旺季及政府採消費提振措施，下游備貨需求動能增強。
3. 按季比較：第4季批發業營業額為2兆4,555億元，與上季持平，較上年同季減少4.6%。
4. 全年累計與上年比較：批發業營業額為9兆7,258億元，減少3.9%。

表1 批發業主要行業營業額變動

單位：億元；%

行業別	104年12月			104年1~12月		
	營業額	月增率	年增率	營業額	年增率	構成比
總計	8 358	5.1	-4.9	97 258	-3.9	100.0
機械器具業(註1)	3 305	2.6	-8.1	39 551	-5.2	40.7
食品、飲料及菸草業	809	10.7	-3.7	8 950	-2.0	9.2
家庭器具業(註2)	806	11.0	12.6	7 981	0.4	8.2
建材業	679	4.0	-12.4	7 679	-9.1	7.9
綜合商品業	504	4.8	-9.3	6 165	-3.4	6.3
汽機車業	460	-0.1	-2.1	6 028	-1.5	6.2
布疋及服飾品業	445	6.6	-4.1	5 440	1.2	5.6
化學業	346	3.4	-4.0	4 075	-6.7	4.2
其他批發業(註3)	1 004	8.0	-0.7	11 389	-2.3	11.7

註：1.機械器具業：包括電腦、手持行動裝置、電子與電力設備、機械及其配備等

2.家庭器具業：包括電器、家具、光學器材、黃金白銀貴金屬等

3.其他批發業：包含藥品及化妝品、文教、育樂用品等6項中業別

二、零售業營業額

1. 與上月比較：12月零售業營業額為3,590億元，較上月增加2.9%，經季節調整後減少1.7%。
2. 與上年同月比較：
 - (1) 零售業營業額微減0.2%，其中燃料零售業仍受國際油價走跌，年減19.4%；布疋及服飾品零售業因冬季防寒服飾銷售不如預期，年減2.3%；無店面零售業因耶誕節及年終禮品需求攀升，加上雙12網購促銷，帶動營收成長5.9%；汽機車零售業因進口車熱銷及車展拉升買氣，業績成長2.3%；藥品及化粧品零售業因週年慶拉動買氣，帶動保養品熱銷，業績成長4.9%。
 - (2) 綜合商品零售業年增0.8%，其中超市受惠展店效應，以及集點換購活動帶來消費熱潮，年增6.8%；便利商店因耶誕節、跨年商機，加上暖冬帶動常溫飲品、鮮食等營收成長，年增3.3%；百貨公司則因週年慶檔期已過進入商品銷售淡季，年減1.0%；其他綜合商品零售業因陸客旅遊團人數減少，年減4.6%。
3. 按季比較：第4季零售業營業額為1兆635億元，較上季增加8.0%，較上年同季增加0.9%。
4. 全年累計與上年比較：零售業營業額為4兆199億元，增加0.3%，其中綜合零售業營業額為1兆1,505億元，年增4.0%。

表2 零售業主要行業營業額變動

單位：億元；%

行業別	104年12月			104年1~12月		
	營業額	月增率	年增率	營業額	年增率	構成比
總計	3 590	2.9	-0.2	40 199	0.3	100.0
綜合商品零售業	992	-3.9	0.8	11 505	4.0	28.6
百貨公司	291	-17.6	-1.0	3 185	4.0	7.9
超級市場	155	3.4	6.8	1 804	7.9	4.5
便利商店	246	1.2	3.3	2 950	2.0	7.3
量販店	151	8.4	0.3	1 830	4.1	4.6
其他	149	1.6	-4.6	1 737	3.3	4.3
汽機車業	542	12.4	2.3	5 825	1.2	14.5
食品、飲料及菸草業	411	7.2	0.7	4 737	2.7	11.8
布疋及服飾品業	270	2.4	-2.3	2 798	1.4	7.0
藥品及化粧品業	172	8.3	4.9	1 883	2.9	4.7
燃料業	174	-4.0	-19.4	2 306	-23.9	5.7
無店面零售業	207	9.6	5.9	2 167	5.3	5.4
其他零售業(註)	821	2.7	-0.4	8 978	0.2	22.3

註：其他零售業包含資通訊及家電設備零售業、家庭器具及用品零售業等5項中業別

三、餐飲業營業額

1. 與上月比較：12月餐飲業營業額為359億元，較上月增加7.0%，經季節調整後增加0.1%。
2. 與上年同月比較：餐飲業營業額增加2.0%，其中餐館業因持續展店，及部分連鎖餐廳開發百貨餐飲客群，年增2.1%；飲料店業受惠部分業者進行門市改裝帶動營收持續走高，年增3.3%。
3. 按季比較：第4季餐飲業營業額為1,042億元，較上季減少2.5%，較上年同季增加4.2%。
4. 全年累計與上年比較：餐飲業營業額為4,241億元，增加2.7%。

表3 餐飲業營業額變動

單位：億元；%

行業別	104年12月			104年1~12月		
	營業額	月增率	年增率	營業額	年增率	構成比
總計	359	7.0	2.0	4 241	2.7	100.0
餐館業	300	7.5	2.1	3 587	2.7	84.6
飲料店業	42	6.4	3.3	473	3.1	11.2
其他餐飲業	16	0.3	-2.5	181	1.1	4.3

四、綜合分析及動向指數

1. 12月份批發業營業額年減4.9%，主因機械器具批發業來自日本之採購代理減少，年減8.1%，加上建材批發業因國際鋼價不振，年減12.4%。累計104年批發業營收年減3.9%，為三年來首次負成長。
2. 12月份零售業營業額年減0.2%，主因燃料零售業受油價持續走跌影響年減19.4%，惟無店面零售業年增5.9%及汽機車零售業年增2.3%，表現較佳。累計104年零售業營業額為4兆199億元，創歷年新高，其中百貨公司年增4.0%、超市年增7.9%、便利商店年增2.0%、量販店年增4.1%，營業額均創歷年新高，無店面零售業因網路促銷，亦年增5.3%，惟受燃料零售業全年減23.9%拖累，致整體零售業僅年增0.3%，為七年來最低增幅（如扣除燃料零售業，則零售業營業額年增2.3%）。
3. 12月份餐飲業營業額年增2.0%，主因業者擴展百貨餐飲客群、耶誕節及跨年聚餐商機所致。104年餐飲業營業額為4,241億元，創歷年新高，年增2.7%。
4. 展望未來，由於國際經濟景氣復甦力道仍緩，加上國際油價與鋼價持續低檔整理、部分在台代理商採購業務縮減，預期1月份批發業營收仍有衰退之虞；零售及餐飲業則因逢春節前採購消費高峰，加上消費提振措施效應挹注，1月份營收年增率可望續呈正成長。
5. 據受查廠商對105年1月營運看法，按家數計算之動向指數批發業為47.2、零售業為49.8、餐飲業為53.4，按營業額計算之動向指數批發業

為46.4、零售業為45.6、餐飲業為60.0。

表4 批發、零售及餐飲業營業額動向指數

— 受查廠商對105年1月營運與上月比較之看法 —

行業別	按家數計			按營業額計				
	增加	持平	減少	增加	持平	減少		
批發業	47.2	6.4	81.6	12.0	46.4	7.2	78.4	14.5
零售業	49.8	9.4	80.9	9.7	45.6	7.6	76.1	16.4
餐飲業	53.4	14.4	78.0	7.6	60.0	28.1	63.8	8.1

說明：按家數(營業額)計之動向指數=預期增加家數(營業額)之比率+0.5*預期持平家數(營業額)之比率%。
動向指數介於0與100之間，<50代表預期下滑，50代表中性持平，>50代表預期成長。

五、相關附表

表1 批發業營業額

表2 零售業營業額

表3 綜合商品零售業營業額

表4 餐飲業營業額

表5 內需相關指標

表6 批發業營業額(按季)

表7 零售業營業額(按季)

表8 綜合商品零售業營業額(按季)

表9 餐飲業營業額(按季)

圖1 批發業營業額及年增率

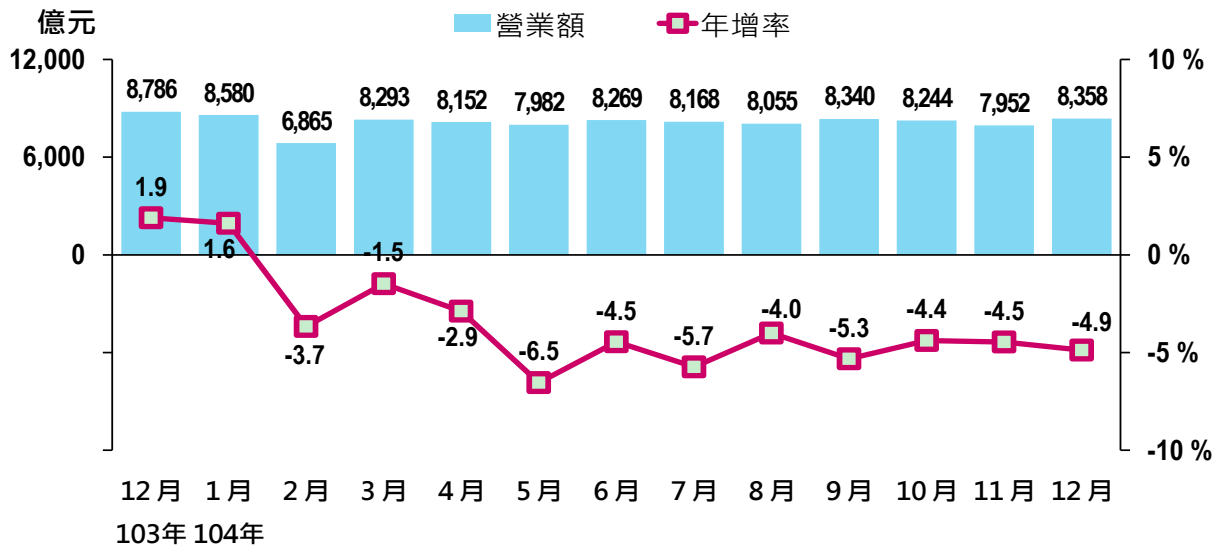


圖2 零售業營業額及年增率

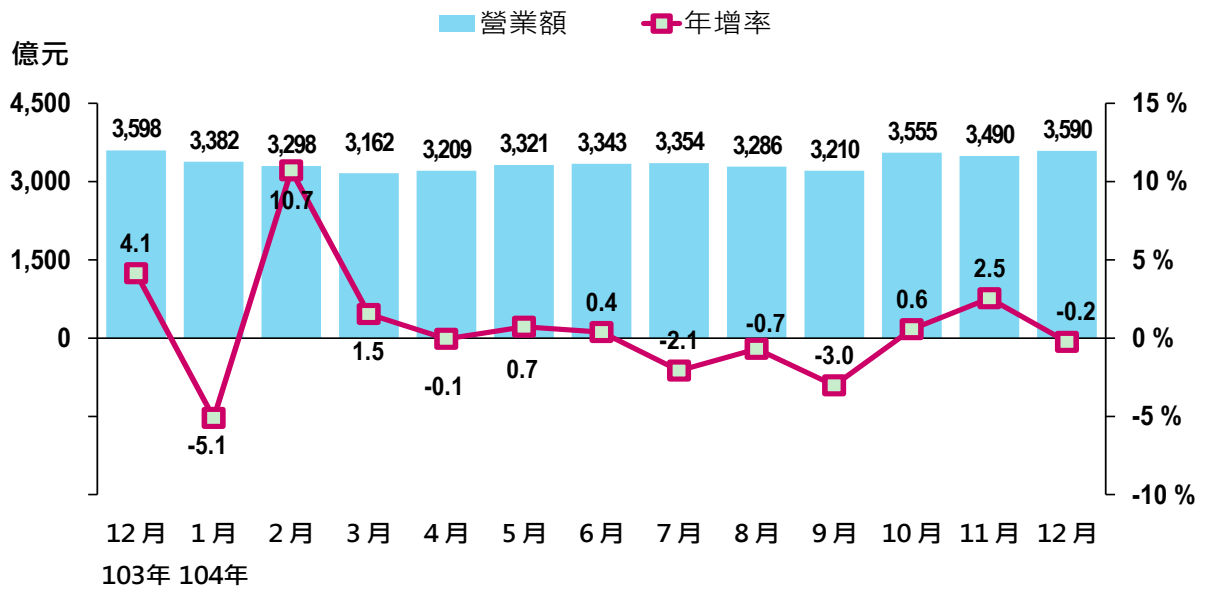


圖3 餐飲業營業額及年增率

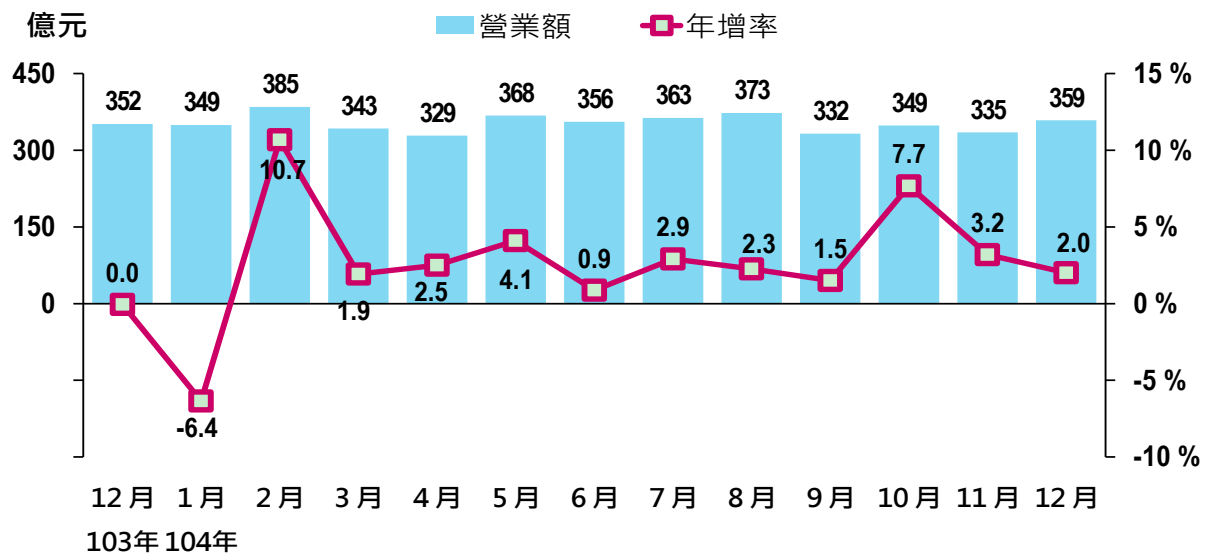


表1 批發業營業額 (1/3)

單位：億元；%

	批發業 合計		機械器具批發業		家庭器具及 用品批發業		食品、飲料及 菸草製品批發業	
	(45-46)	年增率	(464)	年增率	(456)	年增率	(454)	年增率
93年	71,942	10.6	22,597	11.0	6,632	9.1	6,767	6.3
94年	76,555	6.4	25,106	11.1	7,056	6.4	7,175	6.0
95年	83,326	8.8	28,947	15.3	7,906	12.0	7,536	5.0
96年	89,851	7.8	33,016	14.1	8,260	4.5	7,714	2.4
97年	92,656	3.1	35,951	8.9	8,066	-2.3	8,075	4.7
98年	88,002	-5.0	35,675	-0.8	7,586	-6.0	7,705	-4.6
99年	97,166	10.4	40,634	13.9	7,993	5.4	8,190	6.3
100年	99,936	2.9	41,235	1.5	8,145	1.9	8,699	6.2
101年	98,330	-1.6	40,718	-1.3	7,801	-4.2	8,967	3.1
102年	99,042	0.7	40,550	-0.4	7,634	-2.1	9,236	3.0
103年	101,173	2.2	41,731	2.9	7,949	4.1	9,136	-1.1
7月	8,665	1.8	3,501	4.1	669	7.4	822	-2.5
8月	8,391	1.2	3,524	3.6	633	3.8	793	-0.7
9月	8,809	2.0	3,750	0.5	720	1.4	762	1.2
10月	8,622	0.8	3,474	0.8	729	7.7	750	-2.4
11月	8,324	0.4	3,465	2.7	716	12.4	741	0.3
12月	8,786	1.9	3,596	-1.0	716	10.1	839	4.5
104年 1~12月	97,258	-3.9	39,551	-5.2	7,981	0.4	8,950	-2.0
1月	8,580	1.6	3,481	3.1	679	5.1	804	-1.7
2月	6,865	-3.7	2,688	-7.7	575	1.1	709	9.7
3月	8,293	-1.5	3,457	-2.6	625	4.0	709	-2.8
4月	8,152	-2.9	3,285	-0.6	659	0.7	687	-6.9
5月	7,982	-6.5	3,287	-7.5	613	-4.4	711	-5.0
6月	8,269	-4.5	3,435	-7.8	648	-1.0	737	-1.6
7月	8,168	-5.7	3,186	-9.0	649	-3.0	778	-5.4
8月	8,055	-4.0	3,391	-3.8	600	-5.2	791	-0.2
9月	8,340	-5.3	3,562	-5.0	687	-4.6	756	-0.8
10月	8,244	-4.4	3,254	-6.3	714	-2.1	730	-2.7
11月 r	7,952	-4.5	3,220	-7.1	726	1.4	730	-1.5
12月 p	8,358	-4.9	3,305	-8.1	806	12.6	809	-3.7
	金額	%	金額	%	金額	%	金額	%
較上月增減	406	5.1	85	2.6	80	11.0	78	10.7
較上年同月增減	-428	-4.9	-290	-8.1	90	12.6	-31	-3.7
累計較上年同期增減	-3,915	-3.9	-2,180	-5.2	32	0.4	-186	-2.0
本年累計結構比	-	100.0	-	40.7	-	8.2	-	9.2

註：其他批發業包含燃料批發業、農產原料及活動物批發業、商品經紀業、其他專賣批發業

表1 批發業營業額 (2/3)

單位：億元；%

	建材批發業		布疋及服飾品 批發業		綜合商品批發業		汽機車及其零 配件、用品批發業	
	(461)	年增率	(455)	年增率	(452)	年增率	(465)	年增率
93年	6,957	13.9	6,702	4.0	5,015	17.3	4,459	16.0
94年	7,173	3.1	6,736	0.5	5,287	5.4	5,020	12.6
95年	7,879	9.8	6,773	0.6	5,715	8.1	4,782	-4.7
96年	8,376	6.3	6,470	-4.5	5,934	3.8	5,105	6.8
97年	8,978	7.2	6,149	-5.0	5,986	0.9	4,387	-14.1
98年	7,710	-14.1	5,696	-7.4	5,010	-16.3	4,523	3.1
99年	8,519	10.5	5,744	0.8	5,693	13.6	4,815	6.5
100年	8,891	4.4	5,521	-3.9	6,036	6.0	5,585	16.0
101年	8,451	-4.9	5,317	-3.7	6,144	1.8	5,407	-3.2
102年	8,267	-2.2	5,454	2.6	6,351	3.4	5,780	6.9
103年	8,449	2.2	5,377	-1.4	6,379	0.4	6,122	5.9
7月	693	-6.9	467	0.0	570	1.5	568	1.4
8月	679	-7.8	455	-1.5	541	-2.6	424	8.4
9月	718	7.1	456	-1.7	531	0.9	490	7.4
10月	742	2.3	494	2.2	533	-3.5	479	-1.9
11月	707	-0.9	433	-3.2	504	-5.9	458	-7.6
12月	775	4.4	464	6.2	556	4.5	470	-3.1
104年 1~12月	7,679	-9.1	5,440	1.2	6,165	-3.4	6,028	-1.5
1月	691	3.0	452	-2.0	565	-1.8	598	1.7
2月	553	-8.0	386	-0.8	469	1.3	408	-1.0
3月	672	-6.1	453	4.5	503	-0.2	533	-1.0
4月	686	-6.1	483	2.8	500	-5.9	494	-11.6
5月	641	-10.1	444	3.6	506	-4.9	519	-10.4
6月	653	-7.2	429	0.7	526	-2.3	570	2.1
7月	640	-7.7	484	3.7	549	-3.7	604	6.4
8月	593	-12.7	466	2.4	548	1.3	415	-2.0
9月	590	-17.7	471	3.2	508	-4.4	457	-6.8
10月	627	-15.4	510	3.3	505	-5.2	510	6.5
11月 r	653	-7.8	417	-3.6	481	-4.5	460	0.6
12月 p	679	-12.4	445	-4.1	504	-9.3	460	-2.1
	金額	%	金額	%	金額	%	金額	%
較上月增減	26	4.0	27	6.6	23	4.8	0	-0.1
較上年同月增減	-96	-12.4	-19	-4.1	-52	-9.3	-10	-2.1
累計較上年同期增減	-770	-9.1	63	1.2	-214	-3.4	-94	-1.5
本年累計結構比	-	7.9	-	5.6	-	6.3	-	6.2

註：其他批發業包含燃料批發業、農產原料及活動物批發業、商品經紀業、其他專賣批發業

表1 批發業營業額 (3/3)

單位：億元；%

	化學材料及 其製品批發業		藥品、醫療用品 及化粧品批發業		文教、育樂 用品批發業		其他批發業	
	(462)	年增率	(457)	年增率	(458)	年增率		年增率
93年	3,448	12.2	2,620	9.9	2,887	10.9	3,858	9.1
94年	3,554	3.1	2,700	3.1	2,846	-1.4	3,902	1.1
95年	3,798	6.9	3,031	12.3	2,910	2.2	4,049	3.8
96年	4,278	12.6	3,213	6.0	3,050	4.8	4,436	9.5
97年	3,997	-6.6	3,393	5.6	3,106	1.8	4,566	2.9
98年	3,629	-9.2	3,574	5.3	2,814	-9.4	4,080	-10.6
99年	4,241	16.9	3,738	4.6	3,059	8.7	4,540	11.3
100年	4,170	-1.7	3,876	3.7	3,096	1.2	4,683	3.1
101年	4,102	-1.6	3,873	-0.1	3,097	0.0	4,453	-4.9
102年	4,151	1.2	3,894	0.5	3,125	0.9	4,601	3.3
103年	4,369	5.2	3,976	2.1	3,171	1.5	4,515	-1.9
7月	387	4.1	342	1.5	272	4.7	374	-1.5
8月	375	5.1	338	-2.3	259	5.3	370	-3.6
9月	361	6.4	389	9.5	256	3.9	376	-2.4
10月	377	4.8	396	9.7	257	-5.3	392	-6.7
11月	348	-0.2	326	-2.1	260	-5.4	366	-6.2
12月	360	0.0	336	16.5	294	-0.7	381	-3.8
104年 1~12月	4,075	-6.7	4,102	3.2	3,223	1.7	4,064	-10.0
1月	343	2.6	320	0.2	276	-1.5	371	-1.0
2月	283	-9.3	257	6.0	245	0.3	291	-12.9
3月	369	-0.3	348	10.3	275	6.6	350	-13.5
4月	377	-3.7	349	2.8	278	-0.1	355	-10.8
5月	347	-8.5	313	-4.2	249	-2.0	351	-8.3
6月	333	-10.5	335	9.5	252	-2.2	351	-3.3
7月	335	-13.6	337	-1.5	272	-0.1	335	-10.4
8月	326	-13.1	343	1.7	256	-1.2	325	-12.0
9月	338	-6.5	381	-2.1	270	5.4	321	-14.6
10月	344	-8.8	437	10.6	275	7.1	338	-13.9
11月 r	335	-3.8	325	-0.4	272	4.5	333	-9.0
12月 p	346	-4.0	357	6.3	303	3.2	344	-9.7
	金額	%	金額	%	金額	%	金額	%
較上月增減	11	3.4	32	9.8	31	11.6	12	3.5
較上年同月增減	-14	-4.0	21	6.3	9	3.2	-37	-9.7
累計較上年同期增減	-293	-6.7	126	3.2	52	1.7	-451	-10.0
本年累計結構比	-	4.2	-	4.2	-	3.3	-	4.2

註：其他批發業包含燃料批發業、農產原料及活動物批發業、商品經紀業、其他專賣批發業

表2 零售業營業額 (1/3)

單位：億元；%

	零售業				綜合商品 (詳表3)		汽機車及其零配件、 用品零售業	
	合計		不含汽機車		(471)	年增率	(484)	年增率
	(47~48)	年增率		年增率				
93年	29,281	8.4	24,934	8.6	7,384	7.1	4,346	7.1
94年	30,939	5.7	26,133	4.8	7,605	3.0	4,807	10.6
95年	31,471	1.7	27,085	3.6	7,830	3.0	4,386	-8.8
96年	32,576	3.5	28,294	4.5	8,167	4.3	4,282	-2.4
97年	32,195	-1.2	28,778	1.7	8,350	2.2	3,417	-20.2
98年	32,681	1.5	28,792	0.0	8,532	2.2	3,889	13.8
99年	34,745	6.3	30,294	5.2	9,130	7.0	4,451	14.5
100年	36,939	6.3	31,803	5.0	9,735	6.6	5,136	15.4
101年	37,832	2.4	32,679	2.8	10,227	5.1	5,153	0.3
102年	38,574	2.0	33,242	1.7	10,524	2.9	5,331	3.5
103年	40,074	3.9	34,317	3.2	11,065	5.1	5,757	8.0
7月	3,425	5.5	2,874	4.8	932	8.1	551	9.2
8月	3,308	4.5	2,932	4.3	952	3.6	377	6.1
9月	3,310	4.2	2,821	2.1	903	3.8	489	18.5
10月	3,535	3.3	3,049	2.5	1,014	3.1	486	8.0
11月	3,403	1.8	2,922	2.0	992	6.1	481	0.6
12月	3,598	4.1	3,068	4.7	984	8.5	530	0.9
104年 1~12月	40,199	0.3	34,374	0.2	11,505	4.0	5,825	1.2
1月	3,382	-5.1	2,805	-7.6	891	-9.2	576	9.5
2月	3,298	10.7	2,931	11.0	1,006	23.4	367	8.6
3月	3,162	1.5	2,661	0.6	858	3.0	501	6.6
4月	3,209	-0.1	2,731	0.0	909	4.5	478	-0.5
5月	3,321	0.7	2,838	1.0	963	5.8	483	-0.8
6月	3,343	0.4	2,786	-0.1	913	3.9	557	2.7
7月	3,354	-2.1	2,790	-2.9	931	0.0	564	2.4
8月	3,286	-0.7	2,905	-0.9	1,015	6.7	381	1.1
9月	3,210	-3.0	2,801	-0.7	929	2.9	409	-16.2
10月	3,555	0.6	3,070	0.7	1,065	5.0	485	-0.3
11月 r	3,490	2.5	3,007	2.9	1,032	4.0	482	0.2
12月 p	3,590	-0.2	3,047	-0.7	992	0.8	542	2.3
	金額	%	金額	%	金額	%	金額	%
較上月增減	100	2.9	40	1.3	-40	-3.9	60	12.4
較上年同月增減	-9	-0.2	-21	-0.7	8	0.8	12	2.3
累計較上年同期增減	125	0.3	56	0.2	440	4.0	68	1.2
本年累計結構比	-	100.0	-	85.5	-	28.6	-	14.5

註：其他零售業包含文教樂用品零售業、建材零售業、其他專賣零售業

表2 零售業營業額 (2/3)

單位：億元；%

	食品、飲料及菸草製品零售業		資通訊及家電設備零售業		家庭器具及用品零售業		燃料零售業	
	(472)	年增率	(483)	年增率	(474)	年增率	(482)	年增率
93年	3,144	4.0	3,116	12.3	2,409	10.8	2,123	12.5
94年	3,313	5.4	3,336	7.1	2,577	7.0	2,339	10.2
95年	3,493	5.4	3,499	4.9	2,670	3.6	2,552	9.1
96年	3,626	3.8	3,624	3.6	2,786	4.4	2,729	6.9
97年	3,740	3.1	3,562	-1.7	2,759	-1.0	2,771	1.5
98年	3,871	3.5	3,286	-7.8	2,749	-0.3	2,667	-3.7
99年	3,966	2.4	3,354	2.1	2,920	6.2	2,880	8.0
100年	4,099	3.4	3,539	5.5	3,045	4.3	3,015	4.7
101年	4,349	6.1	3,649	3.1	3,015	-1.0	3,028	0.4
102年	4,576	5.2	3,590	-1.6	3,014	0.0	3,092	2.1
103年	4,614	0.8	3,599	0.2	3,181	5.5	3,031	-2.0
7月	380	1.4	322	1.8	250	2.2	279	4.4
8月	422	10.0	309	-1.3	262	8.8	268	-1.6
9月	384	-4.8	291	8.0	264	1.0	254	-1.8
10月	370	-3.5	308	9.1	310	0.9	245	-7.4
11月	370	-1.4	286	2.3	300	10.9	222	-15.8
12月	408	3.5	318	-2.6	312	15.1	216	-19.6
104年 1~12月	4,737	2.7	3,605	0.2	3,170	-0.4	2,306	-23.9
1月	380	-6.7	321	-5.6	274	3.1	187	-31.0
2月	418	10.6	323	8.9	254	4.8	174	-24.9
3月	379	1.9	269	4.4	234	0.3	201	-22.4
4月	376	2.4	288	1.5	245	-1.5	192	-24.3
5月	385	1.7	295	0.8	249	0.8	205	-21.8
6月	388	3.0	302	2.9	241	-2.6	211	-21.2
7月	380	0.0	315	-2.1	241	-3.7	211	-24.2
8月	423	0.3	285	-7.6	257	-1.8	192	-28.7
9月	426	10.9	274	-5.8	254	-3.7	187	-26.3
10月	388	4.8	307	-0.2	306	-1.3	190	-22.5
11月 r	383	3.5	309	7.9	306	1.9	181	-18.4
12月 p	411	0.7	316	-0.7	310	-0.7	174	-19.4
	金額	%	金額	%	金額	%	金額	%
較上月增減	28	7.2	7	2.4	4	1.3	-7	-4.0
較上年同月增減	3	0.7	-2	-0.7	-2	-0.7	-42	-19.4
累計較上年同期增減	123	2.7	6	0.2	-11	-0.4	-725	-23.9
本年累計結構比	-	11.8	-	9.0	-	7.9	-	5.7

註：其他零售業包含文教育樂用品零售業、建材零售業、其他專賣零售業

表2 零售業營業額 (3/3)

單位：億元；%

	布疋及服飾品 零售業		藥品、醫療用品 及化粧品零售業		無店面 零售業		其他零售業	
	(473)	年增率	(475)	年增率	(487)	年增率		年增率
93年	2,510	10.2	1,332	11.4	978	11.8	1,939	4.9
94年	2,480	-1.2	1,395	4.7	1,124	14.9	1,966	1.4
95年	2,417	-2.5	1,429	2.5	1,087	-3.3	2,108	7.3
96年	2,497	3.3	1,519	6.3	1,211	11.5	2,134	1.2
97年	2,506	0.3	1,575	3.7	1,372	13.3	2,144	0.5
98年	2,519	0.6	1,576	0.1	1,504	9.6	2,087	-2.6
99年	2,592	2.9	1,650	4.6	1,631	8.5	2,171	4.0
100年	2,675	3.2	1,732	5.0	1,719	5.4	2,245	3.4
101年	2,695	0.8	1,732	0.0	1,780	3.5	2,203	-1.9
102年	2,654	-1.5	1,758	1.5	1,908	7.2	2,127	-3.5
103年	2,758	3.9	1,829	4.0	2,058	7.9	2,183	2.6
7月	210	3.1	150	4.5	173	9.6	179	4.0
8月	209	3.3	156	5.6	170	9.1	183	4.4
9月	213	0.0	167	7.1	175	9.8	170	-0.7
10月	263	3.3	172	6.8	178	10.9	188	7.1
11月	247	-2.2	149	0.4	177	10.7	179	-0.2
12月	276	11.2	164	8.7	196	11.7	194	3.2
104年 1~12月	2,798	1.4	1,883	2.9	2,167	5.3	2,203	0.9
1月	235	-6.4	144	0.1	186	1.1	187	-2.8
2月	246	12.2	144	7.3	173	19.3	193	7.9
3月	213	1.9	149	2.7	178	12.3	180	1.8
4月	219	0.5	153	4.8	168	3.3	179	0.6
5月	231	5.1	153	3.9	170	0.2	187	2.2
6月	219	-0.9	161	2.9	172	1.7	180	0.9
7月	213	1.2	152	1.4	175	0.8	173	-3.6
8月	214	2.5	157	0.4	180	5.8	182	-1.0
9月	207	-2.6	168	0.2	183	4.5	172	1.1
10月	266	0.9	173	0.8	187	4.7	188	0.3
11月 r	263	6.7	159	6.9	189	7.1	185	3.3
12月 p	270	-2.3	172	4.9	207	5.9	195	0.6
	金額	%	金額	%	金額	%	金額	%
較上月增減	6	2.4	13	8.3	18	9.6	11	5.7
較上年同月增減	-6	-2.3	8	4.9	12	5.9	1	0.6
累計較上年同期增減	40	1.4	54	2.9	110	5.3	20	0.9
本年累計結構比	-	7.0	-	4.7	-	5.4	-	5.5

註：其他零售業包含文教育樂用品零售業、建材零售業、其他專賣零售業

表3 綜合商品零售業營業額 (1/2)

單位：億元；%

	綜合商品零售業 合計		百貨公司業		超級市場業	
	(471)	年增率		年增率		年增率
93年	7,384	7.1	2,028	12.5	989	6.3
94年	7,605	3.0	2,135	5.3	1,011	2.2
95年	7,830	3.0	2,116	-0.9	1,030	1.9
96年	8,167	4.3	2,252	6.4	1,110	7.8
97年	8,350	2.2	2,248	-0.2	1,213	9.3
98年	8,532	2.2	2,319	3.2	1,268	4.6
99年	9,130	7.0	2,511	8.3	1,336	5.3
100年	9,735	6.6	2,702	7.6	1,434	7.4
101年	10,227	5.1	2,800	3.6	1,519	5.9
102年	10,524	2.9	2,886	3.1	1,587	4.5
103年	11,065	5.1	3,061	6.1	1,672	5.3
7月	932	8.1	219	8.8	153	4.9
8月	952	3.6	219	5.1	165	4.0
9月	903	3.8	232	3.9	145	5.7
10月	1,014	3.1	371	4.8	139	5.5
11月	992	6.1	344	4.4	136	9.7
12月	984	8.5	294	12.4	145	9.0
104年 1~12月	11,505	4.0	3,185	4.0	1,804	7.9
1月	891	-9.2	229	-12.3	139	-5.8
2月	1,006	23.4	286	27.3	146	23.4
3月	858	3.0	212	8.0	136	7.0
4月	909	4.5	262	6.7	136	8.5
5月	963	5.8	263	7.6	148	10.6
6月	913	3.9	225	6.3	146	6.1
7月	931	0.0	227	3.5	154	0.7
8月	1,015	6.7	226	3.1	190	15.6
9月	929	2.9	231	-0.7	155	6.8
10月	1,065	5.0	382	3.0	150	8.0
11月 r	1,032	4.0	353	2.8	150	9.6
12月 p	992	0.8	291	-1.0	155	6.8
	金額	%	金額	%	金額	%
較上月增減	-40	-3.9	-62	-17.6	5	3.4
較上年同月增減	8	0.8	-3	-1.0	10	6.8
累計較上年同期增減	440	4.0	123	4.0	132	7.9
本年累計結構比	-	100.0	-	27.7	-	15.7

表3 綜合商品零售業營業額 (2/2)

單位：億元；%

	便利商店業		零售式量販業		其他綜合商品 零售業	
	金額	年增率	金額	年增率	金額	年增率
93年	1,732	6.2	1,301	-2.6	1,334	11.3
94年	1,889	9.0	1,304	0.3	1,266	-5.1
95年	2,055	8.8	1,324	1.5	1,306	3.1
96年	2,097	2.0	1,372	3.6	1,338	2.5
97年	2,120	1.1	1,452	5.9	1,317	-1.5
98年	2,121	0.0	1,478	1.8	1,346	2.2
99年	2,305	8.7	1,564	5.8	1,415	5.1
100年	2,460	6.7	1,665	6.5	1,474	4.1
101年	2,677	8.8	1,707	2.5	1,524	3.4
102年	2,761	3.1	1,716	0.5	1,574	3.3
103年	2,892	4.8	1,758	2.5	1,682	6.8
7月	261	6.2	159	12.2	139	9.5
8月	255	3.0	174	-0.8	140	7.4
9月	247	6.3	146	0.4	133	0.9
10月	227	-3.0	131	2.0	146	8.0
11月	237	6.0	134	5.5	141	7.8
12月	238	6.2	151	1.1	156	12.2
104年 1~12月	2,950	2.0	1,830	4.1	1,737	3.3
1月	219	-4.9	161	-22.3	142	6.0
2月	229	6.0	187	61.5	158	12.5
3月	242	-0.2	132	0.2	137	0.6
4月	244	2.2	130	4.1	138	1.2
5月	256	1.7	147	4.6	149	6.8
6月	258	4.1	142	-0.1	142	1.8
7月	262	0.1	148	-6.8	141	0.9
8月	263	2.9	191	10.2	145	4.1
9月	248	0.7	159	8.9	136	2.5
10月	241	6.1	140	6.5	152	4.2
11月 r	243	2.4	140	4.3	147	4.1
12月 p	246	3.3	151	0.3	149	-4.6
	金額	%	金額	%	金額	%
較上月增減	3	1.2	12	8.4	2	1.6
較上年同月增減	8	3.3	0	0.3	-7	-4.6
累計較上年同期增減	58	2.0	72	4.1	55	3.3
本年累計結構比	-	25.6	-	15.9	-	15.1

表4 餐飲業營業額

單位：億元；%

	餐飲業 合計		餐館業		飲料店業		其他餐飲業	
	(56)	年增率	(561)	年增率	(562)	年增率	(569)	年增率
93年	2,713	3.0	2,263	3.0	316	-0.2	134	9.9
94年	2,894	6.7	2,446	8.1	319	1.0	130	-3.2
95年	3,027	4.6	2,554	4.4	334	4.8	139	6.9
96年	3,174	4.9	2,683	5.1	351	4.9	140	1.1
97年	3,247	2.3	2,738	2.0	363	3.4	146	4.2
98年	3,263	0.5	2,754	0.6	361	-0.5	147	1.0
99年	3,512	7.6	2,970	7.8	384	6.3	158	7.4
100年	3,809	8.4	3,240	9.1	404	5.2	165	4.2
101年	3,945	3.6	3,360	3.7	416	3.0	169	2.3
102年	4,007	1.6	3,384	0.7	450	8.0	174	2.9
103年	4,129	3.1	3,492	3.2	459	2.0	179	2.8
7月	353	3.5	300	3.9	38	0.2	14	2.6
8月	365	4.9	309	4.9	41	6.0	14	1.8
9月	327	-0.8	275	-0.6	37	-4.2	15	4.6
10月	324	0.9	271	0.9	37	-0.3	16	3.3
11月	325	0.1	271	0.1	38	-0.8	16	0.9
12月	352	0.0	294	-1.3	41	6.6	17	7.6
104年 1~12月	4,241	2.7	3,587	2.7	473	3.1	181	1.1
1月	349	-6.4	297	-7.6	36	-3.1	16	12.5
2月	385	10.7	335	11.7	38	5.4	12	0.5
3月	343	1.9	290	2.3	38	0.3	14	-0.4
4月	329	2.5	276	2.8	38	2.0	14	-1.7
5月	368	4.1	313	4.4	40	3.2	15	1.2
6月	356	0.9	300	0.5	40	4.2	16	-0.6
7月	363	2.9	310	3.1	39	2.0	15	1.8
8月	373	2.3	318	2.9	40	-1.9	14	0.7
9月	332	1.5	277	0.6	40	9.0	15	-0.9
10月	349	7.7	293	8.0	40	8.6	16	0.5
11月 r	335	3.2	279	2.9	40	5.0	16	3.3
12月 p	359	2.0	300	2.1	42	3.3	16	-2.5
	金額	%	金額	%	金額	%	金額	%
較上月增減	24	7.0	21	7.5	3	6.4	0	0.3
較上年同月增減	7	2.0	6	2.1	1	3.3	0	-2.5
累計較上年同期增減	111	2.7	95	2.7	14	3.1	2	1.1
本年累計結構比	-	100.0	-	84.6	-	11.2	-	4.3

表5 內需相關指標

	汽車 掛牌數 (台)	觀光客來台人數			結婚對數 (對)	95汽油 平均價 格 (元)	發行量 加權股 價指數 (平均) (點)	上市股 票日平 均成交 值 (億元)	觀光旅館	
		(千人次)	陸客	日客					客房 收入 (億元)	餐飲 收入 (億元)
102年	378,462	8,016	2,875	1,422	147,636	34.9	8,092	770	235	243
7月	39,968	635	249	100	11,263	34.6	8,102	817	19	18
8月	21,307	687	240	129	5,815	35.1	7,932	745	20	18
9月	28,941	674	271	122	12,758	35.7	8,193	754	18	21
10月	32,210	679	221	129	13,222	34.9	8,366	794	21	20
11月	34,705	731	236	138	15,378	34.7	8,237	737	21	23
12月	39,004	804	241	143	15,472	35.3	8,431	719	22	24
103年	423,831	9,910	3,987	1,635	149,287	33.8	8,991	883	256	255
1月	44,306	667	269	113	16,455	35.2	8,567	976	19	28
2月	20,796	758	305	137	9,616	35.2	8,496	892	20	19
3月	34,307	880	361	163	13,000	35.2	8,687	936	21	20
4月	34,237	892	377	117	9,707	35.0	8,900	922	20	18
5月	36,725	818	334	133	18,308	35.2	8,936	882	21	22
6月	40,317	806	315	120	12,345	35.5	9,229	985	21	21
7月	45,139	809	344	118	9,975	35.2	9,474	1,115	22	20
8月	23,182	813	313	149	5,819	34.4	9,266	878	22	20
9月	34,747	810	342	141	13,837	33.5	9,229	756	20	21
10月	34,327	847	348	142	12,828	32.4	8,819	790	23	20
11月	33,948	859	333	152	10,580	30.5	9,016	730	23	22
12月	41,800	952	347	151	16,817	27.9	9,109	758	23	24
104年 1~12月	420,770	10,440	4,184	1,627	154,346	25.2	8,959	828	233	239
1月	47,985	752	321	122	16,146	24.9	9,282	861	20	25
2月	24,931	817	406	104	10,812	25.3	9,506	787	22	25
3月	33,891	862	280	167	13,395	25.8	9,611	916	21	22
4月	34,664	888	359	111	9,763	26.4	9,680	980	21	17
5月	34,478	866	373	124	18,379	27.2	9,689	879	20	23
6月	41,244	800	308	118	10,714	27.2	9,355	838	20	21
7月	46,806	833	353	113	11,552	26.5	8,964	796	22	20
8月	22,918	894	368	144	7,239	24.6	8,156	856	22	18
9月	25,226	837	345	146	8,333	24.2	8,206	746	19	20
10月	31,956	927	387	150	16,948	24.5	8,551	803	23	24
11月	34,855	939	358	159	14,388	23.6	8,503	797	23	23
12月	41,816	1,023	327	169	16,677	22.3	8,298	674
單位：%										
較上月增減	20.0	8.9	-8.5	6.2	15.9	-5.6	-2.4	-15.4	-1.0	-3.5
較上年同月增減	0.0	7.4	-5.7	12.1	-0.8	-20.3	-8.9	-11.0	2.3	4.8
累計較上年同期增減	-0.7	5.3	4.9	-0.5	3.4	-25.4	-0.4	-6.3	0.4	3.5

資料來源：交通部、內政部戶政司、經濟部能源局、台灣證券交易所

表6 批發業營業額 (1/3) (按季)

單位：億元；%

	批發業 合計		機械器具批發業		家庭器具及 用品批發業		食品、飲料及 菸草製品批發業	
	(45~46)	年增率	(464)	年增率	(456)	年增率	(454)	年增率
93年	71,942	10.6	22,597	11.0	6,632	9.1	6,767	6.3
94年	76,555	6.4	25,106	11.1	7,056	6.4	7,175	6.0
95年	83,326	8.8	28,947	15.3	7,906	12.0	7,536	5.0
96年	89,851	7.8	33,016	14.1	8,260	4.5	7,714	2.4
97年	92,656	3.1	35,951	8.9	8,066	-2.3	8,075	4.7
98年	88,002	-5.0	35,675	-0.8	7,586	-6.0	7,705	-4.6
99年	97,166	10.4	40,634	13.9	7,993	5.4	8,190	6.3
100年	99,936	2.9	41,235	1.5	8,145	1.9	8,699	6.2
3季	25,802	2.6	10,803	2.0	2,175	2.1	2,286	4.3
4季	24,690	-2.4	9,961	-4.9	2,051	-0.7	2,241	4.7
101年	98,330	-1.6	40,718	-1.3	7,801	-4.2	8,967	3.1
1季	23,295	-3.2	9,208	-3.7	1,827	-3.0	2,149	2.7
2季	24,806	-2.2	10,428	-4.4	1,928	-5.3	2,177	4.8
3季	25,399	-1.6	10,788	-0.1	2,050	-5.8	2,317	1.4
4季	24,831	0.6	10,293	3.3	1,997	-2.6	2,324	3.7
102年	99,042	0.7	40,550	-0.4	7,634	-2.1	9,236	3.0
1季	23,591	1.3	9,532	3.5	1,806	-1.1	2,270	5.6
2季	24,550	-1.0	10,067	-3.5	1,919	-0.4	2,260	3.8
3季	25,437	0.1	10,497	-2.7	1,943	-5.2	2,394	3.3
4季	25,464	2.5	10,454	1.6	1,965	-1.6	2,311	-0.6
103年	101,173	2.2	41,731	2.9	7,949	4.1	9,136	-1.1
1季	23,987	1.7	9,835	3.2	1,816	0.5	2,194	-3.4
2季	25,588	4.2	10,586	5.2	1,950	1.6	2,235	-1.1
3季	25,865	1.7	10,775	2.6	2,022	4.1	2,376	-0.8
4季	25,733	1.1	10,535	0.8	2,162	10.0	2,330	0.8
104年 1~4季	97,258	-3.9	39,551	-5.2	7,981	0.4	8,950	-2.0
1季	23,738	-1.0	9,625	-2.1	1,879	3.5	2,222	1.3
2季	24,403	-4.6	10,008	-5.5	1,920	-1.5	2,135	-4.5
3季 r	24,563	-5.0	10,138	-5.9	1,936	-4.3	2,325	-2.2
4季 p	24,555	-4.6	9,780	-7.2	2,247	3.9	2,268	-2.7
	金額	%	金額	%	金額	%	金額	%
較上季增減	-8	0.0	-358	-3.5	311	16.1	-56	-2.4
較上年同季增減	-1,178	-4.6	-755	-7.2	85	3.9	-62	-2.7
累計較上年同期增減	-3,915	-3.9	-2,180	-5.2	32	0.4	-186	-2.0
本年累計結構比	-	100.0	-	40.7	-	8.2	-	9.2

註：其他批發業包含燃料批發業、農產原料及活動物批發業、商品經紀業、其他專賣批發業

表6 批發業營業額 (2/3) (按季)

單位：億元；%

	建材批發業		布疋及服飾品批發業		綜合商品批發業		汽機車及其零 配件、用品批發業	
	(461)	年增率	(455)	年增率	(452)	年增率	(465)	年增率
93年	6,957	13.9	6,702	4.0	5,015	17.3	4,459	16.0
94年	7,173	3.1	6,736	0.5	5,287	5.4	5,020	12.6
95年	7,879	9.8	6,773	0.6	5,715	8.1	4,782	-4.7
96年	8,376	6.3	6,470	-4.5	5,934	3.8	5,105	6.8
97年	8,978	7.2	6,149	-5.0	5,986	0.9	4,387	-14.1
98年	7,710	-14.1	5,696	-7.4	5,010	-16.3	4,523	3.1
99年	8,519	10.5	5,744	0.8	5,693	13.6	4,815	6.5
100年	8,891	4.4	5,521	-3.9	6,036	6.0	5,585	16.0
3 季	2,281	3.2	1,403	-2.9	1,555	4.6	1,351	19.2
4 季	2,329	-1.9	1,299	-14.2	1,531	7.3	1,360	6.8
101年	8,451	-4.9	5,317	-3.7	6,144	1.8	5,407	-3.2
1 季	2,013	-5.1	1,318	-6.2	1,499	1.2	1,477	-7.2
2 季	2,081	-3.6	1,341	-5.2	1,538	4.8	1,402	9.4
3 季	2,127	-6.8	1,350	-3.7	1,578	1.4	1,302	-3.7
4 季	2,230	-4.2	1,308	0.7	1,528	-0.2	1,226	-9.8
102年	8,267	-2.2	5,454	2.6	6,351	3.4	5,780	6.9
1 季	1,947	-3.3	1,309	-0.7	1,499	0.0	1,461	-1.1
2 季	1,987	-4.5	1,385	3.3	1,589	3.3	1,444	3.0
3 季	2,151	1.2	1,393	3.1	1,643	4.2	1,407	8.1
4 季	2,181	-2.2	1,367	4.5	1,620	6.0	1,468	19.7
103年	8,449	2.2	5,377	-1.4	6,379	0.4	6,122	5.9
1 季	1,988	2.1	1,284	-1.9	1,543	2.9	1,538	5.3
2 季	2,147	8.0	1,325	-4.4	1,601	0.8	1,696	17.4
3 季	2,090	-2.9	1,378	-1.1	1,642	-0.1	1,482	5.3
4 季	2,224	2.0	1,390	1.7	1,593	-1.7	1,406	-4.2
104年 1~4季	7,679	-9.1	5,440	1.2	6,165	-3.4	6,028	-1.5
1 季	1,917	-3.6	1,291	0.5	1,538	-0.3	1,539	0.1
2 季	1,980	-7.8	1,356	2.4	1,531	-4.4	1,583	-6.7
3 季 r	1,823	-12.8	1,421	3.1	1,605	-2.3	1,476	-0.4
4 季 p	1,959	-11.9	1,372	-1.3	1,491	-6.4	1,430	1.7
	金額	%	金額	%	金額	%	金額	%
較上季增減	136	7.4	-48	-3.4	-114	-7.1	-46	-3.1
較上年同季增減	-265	-11.9	-18	-1.3	-102	-6.4	24	1.7
累計較上年同期增減	-770	-9.1	63	1.2	-214	-3.4	-94	-1.5
本年累計結構比	-	7.9	-	5.6	-	6.3	-	6.2

註：其他批發業包含燃料批發業、農產原料及活動物批發業、商品經紀業、其他專賣批發業

表6 批發業營業額 (3/3) (按季)

單位：億元；%

	化學材料及 其製品批發業		藥品、醫療用品 及化粧品批發業		文教、育樂 用品批發業		其他批發業	
	(462)	年增率	(457)	年增率	(458)	年增率		年增率
93年	3,448	12.2	2,620	9.9	2,887	10.9	3,858	9.1
94年	3,554	3.1	2,700	3.1	2,846	-1.4	3,902	1.1
95年	3,798	6.9	3,031	12.3	2,910	2.2	4,049	3.8
96年	4,278	12.6	3,213	6.0	3,050	4.8	4,436	9.5
97年	3,997	-6.6	3,393	5.6	3,106	1.8	4,566	2.9
98年	3,629	-9.2	3,574	5.3	2,814	-9.4	4,080	-10.6
99年	4,241	16.9	3,738	4.6	3,059	8.7	4,540	11.3
100年	4,170	-1.7	3,876	3.7	3,096	1.2	4,683	3.1
3 季	1,025	-5.0	964	2.4	771	-0.7	1,187	2.9
4 季	964	-8.7	993	0.6	808	-1.0	1,152	-1.3
101年	4,102	-1.6	3,873	-0.1	3,097	0.0	4,453	-4.9
1 季	988	-8.2	953	0.3	759	0.0	1,103	-4.3
2 季	1,048	-5.2	989	2.2	740	-2.4	1,134	-4.8
3 季	1,055	2.9	961	-0.3	774	0.4	1,097	-7.5
4 季	1,011	4.9	969	-2.3	824	2.0	1,119	-2.9
102年	4,151	1.2	3,894	0.5	3,125	0.9	4,601	3.3
1 季	964	-2.5	870	-8.8	796	4.9	1,137	3.1
2 季	1,051	0.3	1,003	1.4	735	-0.7	1,109	-2.2
3 季	1,068	1.3	1,038	8.0	753	-2.8	1,149	4.6
4 季	1,068	5.7	982	1.3	842	2.1	1,206	7.8
103年	4,369	5.2	3,976	2.1	3,171	1.5	4,515	-1.9
1 季	1,016	5.5	877	0.9	782	-1.7	1,113	-2.1
2 季	1,144	8.8	972	-3.1	791	7.6	1,143	3.1
3 季	1,124	5.2	1,069	3.0	788	4.6	1,120	-2.5
4 季	1,085	1.5	1,057	7.7	810	-3.7	1,139	-5.6
104年 1~4季	4,075	-6.7	4,102	3.2	3,223	1.7	4,064	-10.0
1 季	995	-2.1	925	5.4	796	1.7	1,011	-9.1
2 季	1,058	-7.5	997	2.6	780	-1.4	1,057	-7.6
3 季 r	998	-11.2	1,061	-0.7	798	1.3	982	-12.3
4 季 p	1,024	-5.6	1,119	5.8	850	4.9	1,015	-10.9
	金額	%	金額	%	金額	%	金額	%
較上季增減	26	2.6	58	5.4	51	6.4	33	3.4
較上年同季增減	-61	-5.6	61	5.8	39	4.9	-124	-10.9
累計較上年同期增減	-293	-6.7	126	3.2	52	1.7	-451	-10.0
本年累計結構比	-	4.2	-	4.2	-	3.3	-	4.2

註：其他批發業包含燃料批發業、農產原料及活動物批發業、商品經紀業、其他專賣批發業

表7 零售業營業額 (1/3) (按季)

單位：億元；%

	零售業				綜合商品 (詳表3)		汽機車及其零配件、 用品零售業	
	合計		不含汽機車		(471)	年增率	(484)	年增率
	(47~48)	年增率		年增率				
93年	29,281	8.4	24,934	8.6	7,384	7.1	4,346	7.1
94年	30,939	5.7	26,133	4.8	7,605	3.0	4,807	10.6
95年	31,471	1.7	27,085	3.6	7,830	3.0	4,386	-8.8
96年	32,576	3.5	28,294	4.5	8,167	4.3	4,282	-2.4
97年	32,195	-1.2	28,778	1.7	8,350	2.2	3,417	-20.2
98年	32,681	1.5	28,792	0.0	8,532	2.2	3,889	13.8
99年	34,745	6.3	30,294	5.2	9,130	7.0	4,451	14.5
100年	36,939	6.3	31,803	5.0	9,735	6.6	5,136	15.4
3季	9,226	5.1	7,991	4.9	2,409	6.0	1,235	6.6
4季	9,631	4.9	8,358	4.3	2,679	7.0	1,273	8.9
101年	37,832	2.4	32,679	2.8	10,227	5.1	5,153	0.3
1季	9,281	1.6	7,990	3.3	2,496	5.7	1,291	-8.0
2季	9,280	3.7	7,951	3.0	2,456	7.5	1,329	8.4
3季	9,468	2.6	8,220	2.9	2,549	5.8	1,248	1.1
4季	9,803	1.8	8,518	1.9	2,727	1.8	1,285	0.9
102年	38,574	2.0	33,242	1.7	10,524	2.9	5,331	3.5
1季	9,363	0.9	8,093	1.3	2,528	1.3	1,270	-1.6
2季	9,402	1.3	8,065	1.4	2,519	2.6	1,336	0.6
3季	9,588	1.3	8,316	1.2	2,652	4.0	1,271	1.8
4季	10,222	4.3	8,768	2.9	2,825	3.6	1,454	13.2
103年	40,074	3.9	34,317	3.2	11,065	5.1	5,757	8.0
1季	9,656	3.1	8,323	2.8	2,629	4.0	1,334	5.1
2季	9,838	4.6	8,329	3.3	2,659	5.6	1,510	13.0
3季	10,043	4.8	8,627	3.7	2,787	5.1	1,416	11.4
4季	10,537	3.1	9,039	3.1	2,990	5.8	1,498	3.0
104年 1~4季	40,199	0.3	34,374	0.2	11,505	4.0	5,825	1.2
1季	9,842	1.9	8,398	0.9	2,755	4.8	1,444	8.3
2季	9,873	0.4	8,355	0.3	2,786	4.7	1,518	0.5
3季 r	9,849	-1.9	8,496	-1.5	2,876	3.2	1,354	-4.4
4季 p	10,635	0.9	9,125	1.0	3,089	3.3	1,510	0.8
	金額	%	金額	%	金額	%	金額	%
較上季增減	785	8.0	629	7.4	213	7.4	156	11.5
較上年同季增減	98	0.9	86	1.0	99	3.3	12	0.8
累計較上年同期增減	125	0.3	56	0.2	440	4.0	68	1.2
本年累計結構比	-	100.0	-	85.5	-	28.6	-	14.5

註：其他零售業包含文教樂用品零售業、建材零售業、其他專賣零售業

表7 零售業營業額 (2/3) (按季)

單位：億元；%

	食品、飲料及 菸草製品零售業		資通訊及家電 設備零售業		家庭器具及 用品零售業		燃料零售業	
	(472)	年增率	(483)	年增率	(474)	年增率	(482)	年增率
93年	3,144	4.0	3,116	12.3	2,409	10.8	2,123	12.5
94年	3,313	5.4	3,336	7.1	2,577	7.0	2,339	10.2
95年	3,493	5.4	3,499	4.9	2,670	3.6	2,552	9.1
96年	3,626	3.8	3,624	3.6	2,786	4.4	2,729	6.9
97年	3,740	3.1	3,562	-1.7	2,759	-1.0	2,771	1.5
98年	3,871	3.5	3,286	-7.8	2,749	-0.3	2,667	-3.7
99年	3,966	2.4	3,354	2.1	2,920	6.2	2,880	8.0
100年	4,099	3.4	3,539	5.5	3,045	4.3	3,015	4.7
3 季	1,038	2.7	920	6.4	762	4.1	792	4.1
4 季	1,070	2.8	881	4.6	783	4.4	746	3.6
101年	4,349	6.1	3,649	3.1	3,015	-1.0	3,028	0.4
1 季	1,067	6.2	909	5.5	729	-0.6	715	-0.4
2 季	1,052	6.6	900	2.7	743	-3.0	737	-2.8
3 季	1,105	6.5	941	2.3	756	-0.9	802	1.2
4 季	1,124	5.1	900	2.1	788	0.6	774	3.8
102年	4,576	5.2	3,590	-1.6	3,014	0.0	3,092	2.1
1 季	1,150	7.7	896	-1.4	706	-3.1	744	4.1
2 季	1,112	5.7	907	0.8	713	-4.0	753	2.1
3 季	1,161	5.1	899	-4.5	746	-1.2	798	-0.5
4 季	1,153	2.5	888	-1.3	849	7.8	798	3.0
103年	4,614	0.8	3,599	0.2	3,181	5.5	3,031	-2.0
1 季	1,158	0.7	894	-0.1	741	5.0	762	2.5
2 季	1,122	0.9	871	-4.0	742	4.2	785	4.2
3 季	1,186	2.1	922	2.6	775	3.9	801	0.3
4 季	1,148	-0.4	912	2.7	922	8.6	684	-14.3
104年 1~4季	4,737	2.7	3,605	0.2	3,170	-0.4	2,306	-23.9
1 季	1,177	1.7	913	2.1	762	2.8	562	-26.2
2 季	1,148	2.4	886	1.7	734	-1.1	609	-22.4
3 季 r	1,229	3.6	874	-5.1	752	-3.0	590	-26.3
4 季 p	1,182	2.9	932	2.2	922	0.0	546	-20.2
	金額	%	金額	%	金額	%	金額	%
較上季增減	-47	-3.9	58	6.6	170	22.7	-44	-7.5
較上年同季增減	34	2.9	20	2.2	0	0.0	-138	-20.2
累計較上年同期增減	123	2.7	6	0.2	-11	-0.4	-725	-23.9
本年累計結構比	-	11.8	-	9.0	-	7.9	-	5.7

註：其他零售業包含文教育樂用品零售業、建材零售業、其他專賣零售業

表7 零售業營業額 (3/3) (按季)

單位：億元；%

	布疋及服飾品 零售業		藥品、醫療用品 及化粧品零售業		無店面 零售業		其他零售業	
	(473)	年增率	(475)	年增率	(487)	年增率		年增率
93年	2,510	10.2	1,332	11.4	978	11.8	1,939	4.9
94年	2,480	-1.2	1,395	4.7	1,124	14.9	1,966	1.4
95年	2,417	-2.5	1,429	2.5	1,087	-3.3	2,108	7.3
96年	2,497	3.3	1,519	6.3	1,211	11.5	2,134	1.2
97年	2,506	0.3	1,575	3.7	1,372	13.3	2,144	0.5
98年	2,519	0.6	1,576	0.1	1,504	9.6	2,087	-2.6
99年	2,592	2.9	1,650	4.6	1,631	8.5	2,171	4.0
100年	2,675	3.2	1,732	5.0	1,719	5.4	2,245	3.4
3 季	638	4.8	442	3.6	434	7.0	556	3.0
4 季	724	0.4	453	4.7	464	2.9	559	1.5
101年	2,695	0.8	1,732	0.0	1,780	3.5	2,203	-1.9
1 季	673	0.0	412	2.5	434	4.6	556	-1.8
2 季	640	0.0	434	-0.3	429	5.4	559	-0.8
3 季	648	1.5	435	-1.4	442	2.0	543	-2.3
4 季	734	1.4	451	-0.4	475	2.4	545	-2.5
102年	2,654	-1.5	1,758	1.5	1,908	7.2	2,127	-3.5
1 季	656	-2.4	412	-0.1	464	6.9	538	-3.2
2 季	623	-2.8	440	1.2	473	10.5	526	-5.9
3 季	619	-4.5	447	2.7	474	7.2	520	-4.3
4 季	756	2.9	460	2.0	496	4.3	543	-0.4
103年	2,758	3.9	1,829	4.0	2,058	7.9	2,183	2.6
1 季	680	3.6	423	2.8	487	4.8	549	2.1
2 季	660	6.0	449	2.1	501	5.8	539	2.5
3 季	632	2.1	473	5.8	519	9.5	533	2.6
4 季	786	4.0	485	5.4	551	11.1	561	3.3
104年 1~4季	2,798	1.4	1,883	2.9	2,167	5.3	2,203	0.9
1 季	694	2.1	437	3.3	536	10.1	561	2.2
2 季	670	1.5	467	3.9	510	1.7	546	1.2
3 季 r	634	0.4	476	0.6	538	3.7	527	-1.2
4 季 p	799	1.6	504	4.1	583	5.9	569	1.3
	金額	%	金額	%	金額	%	金額	%
較上季增減	164	25.9	29	6.0	45	8.3	42	8.0
較上年同季增減	13	1.6	20	4.1	33	5.9	8	1.3
累計較上年同期增減	40	1.4	54	2.9	110	5.3	20	0.9
本年累計結構比	-	7.0	-	4.7	-	5.4	-	5.5

註：其他零售業包含文教樂用品零售業、建材零售業、其他專賣零售業

表8 綜合商品零售業營業額(1/2)(按季)

單位：億元；%

	綜合商品零售業 合計		百貨公司業		超級市場業	
	(471)	年增率	(4711)	年增率	(4712)	年增率
93年	7,384	7.1	2,028	12.5	989	6.3
94年	7,605	3.0	2,135	5.3	1,011	2.2
95年	7,830	3.0	2,116	-0.9	1,030	1.9
96年	8,167	4.3	2,252	6.4	1,110	7.8
97年	8,350	2.2	2,248	-0.2	1,213	9.3
98年	8,532	2.2	2,319	3.2	1,268	4.6
99年	9,130	7.0	2,511	8.3	1,336	5.3
100年	9,735	6.6	2,702	7.6	1,434	7.4
3季	2,409	6.0	575	7.1	377	5.6
4季	2,679	7.0	894	5.6	360	7.5
101年	10,227	5.1	2,800	3.6	1,519	5.9
1季	2,496	5.7	654	5.1	373	3.7
2季	2,456	7.5	643	5.3	373	10.7
3季	2,549	5.8	599	4.2	404	7.2
4季	2,727	1.8	904	1.1	368	2.4
102年	10,524	2.9	2,886	3.1	1,587	4.5
1季	2,528	1.3	644	-1.5	371	-0.7
2季	2,519	2.6	665	3.4	387	3.7
3季	2,652	4.0	633	5.7	441	9.2
4季	2,825	3.6	945	4.5	389	5.6
103年	11,065	5.1	3,061	6.1	1,672	5.3
1季	2,629	4.0	682	5.8	393	6.1
2季	2,659	5.6	701	5.5	396	2.4
3季	2,787	5.1	670	5.9	463	4.8
4季	2,990	5.8	1,008	6.7	420	8.0
104年 1~4季	11,505	4.0	3,185	4.0	1,804	7.9
1季	2,755	4.8	727	6.5	422	7.1
2季	2,786	4.7	749	6.9	429	8.4
3季 r	2,876	3.2	683	1.9	499	7.9
4季 p	3,089	3.3	1,026	1.7	454	8.1
	金額	%	金額	%	金額	%
較上季增減	213	7.4	343	50.2	-45	-9.0
較上年同季增減	99	3.3	18	1.7	34	8.1
累計較上年同期增減	440	4.0	123	4.0	132	7.9
本年累計結構比	-	100.0	-	27.7	-	15.7

註：自100年9月份起健康捐納入營收

表8 綜合商品零售業營業額(2/2)(按季)

單位：億元；%

	便利商店業		零售式量販業		其他綜合商品零售業	
	(4713)	年增率	(4714)	年增率	(4719)	年增率
93年	1,732	6.2	1,301	-2.6	1,334	11.3
94年	1,889	9.0	1,304	0.3	1,266	-5.1
95年	2,055	8.8	1,324	1.5	1,306	3.1
96年	2,097	2.0	1,372	3.6	1,338	2.5
97年	2,120	1.1	1,452	5.9	1,317	-1.5
98年	2,121	0.0	1,478	1.8	1,346	2.2
99年	2,305	8.7	1,564	5.8	1,415	5.1
100年	2,460	6.7	1,665	6.5	1,474	4.1
3季	653	6.3	442	6.3	363	3.8
4季	640	10.3	407	5.9	378	5.4
101年	2,677	8.8	1,707	2.5	1,524	3.4
1季	636	13.2	458	2.9	375	0.7
2季	672	11.1	386	3.8	383	5.9
3季	707	8.2	459	4.0	379	4.6
4季	662	3.5	404	-0.6	387	2.5
102年	2,761	3.1	1,716	0.5	1,574	3.3
1季	663	4.3	453	-1.2	398	6.1
2季	690	2.6	396	2.6	382	-0.1
3季	726	2.7	462	0.7	389	2.6
4季	682	2.9	405	0.2	405	4.6
103年	2,892	4.8	1,758	2.5	1,682	6.8
1季	688	3.8	455	0.5	410	3.2
2季	738	7.0	408	3.2	416	8.9
3季	763	5.1	479	3.6	412	5.9
4季	702	3.0	416	2.8	443	9.4
104年 1~4季	2,950	2.0	1,830	4.1	1,737	3.3
1季	689	0.2	481	5.6	437	6.4
2季	758	2.7	420	2.8	430	3.3
3季 r	773	1.2	499	4.2	422	2.5
4季 p	730	3.9	431	3.5	448	1.1
	金額	%	金額	%	金額	%
較上季增減	-43	-5.5	-68	-13.6	26	6.0
較上年同季增減	27	3.9	15	3.5	5	1.1
累計較上年同期增減	58	2.0	72	4.1	55	3.3
本年累計結構比	-	25.6	-	15.9	-	15.1

註：自100年9月份起健康捐納入營收

表9 餐飲業營業額(按季)

單位：億元；%

	餐飲業 合計		餐館業		飲料店業		其他餐飲業	
	(56)	年增率	(561)	年增率	(562)	年增率	(569)	年增率
93年	2,713	3.0	2,263	3.0	316	-0.2	134	9.9
94年	2,894	6.7	2,446	8.1	319	1.0	130	-3.2
95年	3,027	4.6	2,554	4.4	334	4.8	139	6.9
96年	3,174	4.9	2,683	5.1	351	4.9	140	1.1
97年	3,247	2.3	2,738	2.0	363	3.4	146	4.2
98年	3,263	0.5	2,754	0.6	361	-0.5	147	1.0
99年	3,512	7.6	2,970	7.8	384	6.3	158	7.4
100年	3,809	8.4	3,240	9.1	404	5.2	165	4.2
3 季	967	8.6	821	8.9	105	7.5	41	5.2
4 季	945	9.6	800	10.2	104	7.0	42	3.3
101年	3,945	3.6	3,360	3.7	416	3.0	169	2.3
1 季	989	4.8	849	4.8	101	5.6	39	0.9
2 季	981	3.0	834	3.0	101	1.9	46	4.0
3 季	1,006	4.0	856	4.4	107	2.1	42	1.4
4 季	970	2.6	820	2.6	106	2.7	43	2.8
102年	4,007	1.6	3,384	0.7	450	8.0	174	2.9
1 季	1,009	2.0	863	1.6	106	5.1	39	2.2
2 季	982	0.1	823	-1.4	114	12.4	45	-0.9
3 季	1,019	1.4	861	0.5	116	7.5	43	2.7
4 季	997	2.9	837	2.0	114	7.2	46	7.9
103年	4,129	3.1	3,492	3.2	459	2.0	179	2.8
1 季	1,057	4.8	905	4.9	111	4.6	41	3.4
2 季	1,027	4.6	866	5.3	115	1.0	46	0.8
3 季	1,045	2.6	885	2.8	116	0.7	44	3.0
4 季	1,000	0.3	836	-0.1	116	1.9	48	4.0
104年 1~4季	4,241	2.7	3,587	2.7	473	3.1	181	1.1
1 季	1,077	1.9	922	1.9	112	0.8	43	4.4
2 季	1,053	2.5	888	2.6	119	3.1	46	-0.4
3 季 r	1,069	2.2	905	2.3	120	2.8	44	0.5
4 季 p	1,042	4.2	872	4.3	123	5.5	48	0.4
	金額	%	金額	%	金額	%	金額	%
較上季增減	-26	-2.5	-33	-3.7	3	2.5	4	8.9
較上年同季增減	42	4.2	36	4.3	6	5.5	0	0.4
累計較上年同期增減	111	2.7	95	2.7	14	3.1	2	1.1
本年累計結構比	-	100.0	-	84.6	-	11.2	-	4.3

核定機關：行政院主計總處
 核定文號：主普管字第 1010401230 號函
 調查週期：定期按月調查
 核定有效期間：105 年 2 月底止

商業動態調查

填報時間：民國 105 年 1 月 1~10 日

本調查依「統計法」規定辦理，受查單位有據實詳盡填報義務，查報資料僅供整體統計分析應用，個別資料絕對保密。

行業編號	樣本編號	營利事業統一編號

一、營業收入淨額：請以總額法(商品發票金額)填報資料。

1. 104 年 11 月營業收入淨額 _____ 千元，其中電子商務營業收入 _____ 千元

2. 104 年 12 月營業收入淨額 _____ 千元，其中電子商務營業收入 _____ 千元

二、12 月營收較上月增減原因：(可複選)

增加原因	減少原因
<input type="checkbox"/> 1. 景氣佳	<input type="checkbox"/> 11. 景氣不佳
<input type="checkbox"/> 2. 週年慶活動	<input type="checkbox"/> 12. 商品銷售淡季
<input type="checkbox"/> 3. 民俗節慶	<input type="checkbox"/> 13. 國內需求減少
<input type="checkbox"/> 4. 公司規模擴大(門市、通路增加)	<input type="checkbox"/> 14. 代理結束
<input type="checkbox"/> 5. 商品促銷	<input type="checkbox"/> 15. 維修、盤點、暫停營業影響
<input type="checkbox"/> 6. 引進新品牌或新產品	<input type="checkbox"/> 16. 公司規模縮小(門市、通路減少)
<input type="checkbox"/> 7. 價格上漲(產品項目_____)	<input type="checkbox"/> 17. 價格下跌(產品項目_____)
<input type="checkbox"/> 8. 銷量增加(產品項目_____)	<input type="checkbox"/> 18. 銷量減少(產品項目_____)
<input type="checkbox"/> 9. 外銷增加(國別_____)	<input type="checkbox"/> 19. 外銷減少(國別_____)
<input type="checkbox"/> 10. 其他_____	<input type="checkbox"/> 20. 其他_____

三、104 年 12 月底營業據點共 _____ 個

四、預估 105 年 1 月營收較 104 年 12 月(單選)：

1. 增加 2. 持平 3. 減少

五、104 年 12 月底存貨：(不含備抵存貨評價損失)

請按成本計算，勿填淨變現價值(市價)

存貨金額	
存放國內	千元
存放國外	千元

填表人姓名：_____

電話：_____

傳真：_____

統計處傳真機：

(02)2358-7064、(02)2397-3449、(02)2351-7294、

(02)2391-8776、(02)2341-4060、(02)2351-0144

統計處電話：

(02)2321-2200 轉 分機

聯絡統計員：