

# 商業營業額調查之查編方法說明

## 一、查編目的

為了解商業之營運變動，按月蒐集營業額資料，編製營業額指數，提供政府釐訂經濟決策及施政之參據，並作為業者訂定經營方針、擴展業務之參考。

## 二、調查對象

(一)調查週期：本調查按月定期辦理。

(二)調查範圍：凡在台灣地區從事批發業、零售業及餐飲業之公營企業均屬調查範圍。

(三)調查對象：凡在台灣地區從事上列調查範圍之公司行號，且設有固定營業場所之企業單位均為調查對象。

## 三、調查項目

商品營業額

## 四、調查表式

根據上項調查項目設計商業動態調查表。

## 五、抽樣方法及樣本家數

(一)抽樣母體：以最新之工商普查綜合資料檔為主，編訂母體檔。

(二)抽樣方法：按「中華民國行業標準分類」將批發業及餐飲業按小類別，零售業中除綜合商品零售業按細類別外，餘按小類別，以普查全年營業收入為基準，各業採用「分業截斷抽樣法」。

(三)樣本家數：共抽取樣本約3,500家。

## 六、調查資料時間

凡靜態資料以各該月底情況為準，動態資料則以各該月營運合計數為準。

## 七、調查週期與調查方式

每月調查一次，由本處採郵寄通訊調查。

## 八、資料處理

每月回收之調查表，先以人工逐項審核，再以電腦建檔、檢誤，俟資料無誤後，始進行編算各類資料處理。

## 九、推計方法

採基準環比連鎖法推估。即以前後2個月相同樣本營業額之變動比率，乘以上月母體營業額估計值，即得當月之母體估計值。其公式如下：

$${}_t Y_{ij} = {}_{t-1} Y_{ij} \times \frac{{}_t S_{ij}}{{}_{t-1} S_{ij}}$$

$${}_t Y_i = \sum_j Y_{ij}$$

${}_t Y_i$  : 第i中業第t月營業額推估值

${}_t Y_{ij}$  : 第i中業第j小業第t月營業額推估值

${}_{t-1} Y_{ij}$  : 第i中業第j小業第t-1月營業額推估值

${}_t S_{ij}$  : 第i中業j小業第t月相同樣本營業額

${}_{t-1} S_{ij}$  : 第i中業j小業第t-1月相同樣本營業額

## 十、指數編製

(一)指數基期：以100年各月平均為基期，編成各類定基指數。

(二)各業指數

$${}_t I_{ij} = \frac{{}_t Y_{ij}/I_t}{Y_{ij}/12} \times 100, \quad {}_t I_i = \frac{\sum_j ({}_t Y_{ij}/I_t)}{\sum_j (Y_{ij}/12)} \times 100, \quad {}_t I = {}_t I_i \times W_i$$

${}_t I_{ij}$  : 第i中業第j小業第t月營業額指數

${}_t I_i$  : 第i中業第t月營業額指數

${}_t I$  : 第t月營業額指數

$I_t$  : 第t月物價指數

$Y_{ij}$  : 第i中業j小業100年營業額

$W_i$  : 依據100年工商及服務業普查結果之各中行業營業收入占母體營業收入之比率計算各類之權數。

為消除物價變動因素，批發業以躉售物價指數，零售業及餐飲業以消費者物價指數加以平減。

## 十一、調查結果報告

按月發布資料及編製批發、零售及餐飲業動態統計月報電子書，並於每年6月編印動態統計年報。



## 104年9月批發、零售及餐飲業營業額統計

中華民國 104 年 10 月 23 日發布，並同步上網

經濟部網址：<http://www.moea.gov.tw/>

104 年 10 月份資料訂於 104 年 11 月 23 日下午 4:00 公布

新聞聯絡人：黃麗靜科長

電話：(02)23212200-513

傳真：(02)23973449

信箱：lchuang@moea.gov.tw

## 一、批發業營業額

1. 與上月比較：9月批發業營業額為8,339億元，較上月增加3.5%，經季節調整後減少0.6%。
2. 與上年同月比較：批發業營業額減少5.3%，其中機械器具批發業年減5.0%，主因來自日本採購代理業務續減，加上面板及記憶體等價格下滑；建材批發業年減17.7%，主因鋼價低檔整理及下游需求持續疲軟。
3. 與上季及上年同季比較：第3季批發業營業額為2兆4,561億元，較上季增加0.7%，較上年同季則減少5.0%。
4. 累計1至9月與上年同期比較：批發業營業額為7兆2,702億元，減少3.6%。

表1 批發業主要行業營業額變動

單位：億元；%

行業別	104年9月			104年1~9月		
	營業額	月增率	年增率	營業額	年增率	構成比
總計	8 339	3.5	-5.3	72 702	-3.6	100.0
機械器具業(註1)	3 562	5.0	-5.0	29 771	-4.6	40.9
食品、飲料及菸草業	756	-4.5	-0.8	6 681	-1.8	9.2
家庭器具業(註2)	687	14.5	-4.6	5 734	-0.9	7.9
建材業	590	-0.4	-17.7	5 720	-8.1	7.9
綜合商品業	508	-7.2	-4.4	4 674	-2.4	6.4
汽機車業	457	10.1	-6.8	4 598	-2.5	6.3
布疋及服飾品業	471	1.0	3.2	4 068	2.0	5.6
化學業	338	3.6	-6.5	3 051	-7.1	4.2
其他批發業(註3)	970	4.9	-5.0	8 405	-2.9	11.6

註：1.機械器具業：包括電腦、手持行動裝置、電子與電力設備、機械及其配備等

2.家庭器具業：包括電器、家具、光學器材、黃金白銀貴金屬等

3.其他批發業：包含燃料批發業、文教、育樂用品等6項中業別

## 二、零售業營業額

1. 與上月比較：9月零售業營業額為3,210億元，較上月減少2.3%，經季節調整後減少1.2%。
2. 與上年同月比較：
  - (1) 零售業營業額減少3.0%，其中燃料零售業因油價年跌五成致年減26.3%；汽機車業因逢農曆七月下旬及買氣觀望而年減16.2%；資通訊及家電設備業因部分連鎖業者縮減門市，以及3C產品因新舊產品交替期而買氣降溫，年減5.8%。增加者以食品、飲料及菸草業年增10.9%最多，主因中秋節應景食品及保健商品需求熱絡。
  - (2) 綜合商品零售業年增2.9%，其中超市及量販店因中秋節應節商品熱銷及颱風來襲前之備貨需求，營收分別成長6.8%及8.9%；百貨公司則因部分業者延後週年慶檔期至下月，致年減0.7%；其他綜合商品零售業受惠展店效應及週年慶活動促銷，年增2.5%。
3. 與上季及上年同季比較：第3季零售業營業額為9,849億元，較上季減少0.2%，較上年同季則減少1.9%。
4. 累計1至9月與上年同期比較：零售業營業額為2兆9,564億元，增加0.1%。

表2 零售業主要行業營業額變動

單位：億元；%

行業別	104年9月			104年1~9月		
	營業額	月增率	年增率	營業額	年增率	構成比
總計	3 210	-2.3	-3.0	29 564	0.1	100.0
綜合商品零售業	929	-8.5	2.9	8 417	4.2	28.5
百貨公司	231	2.2	-0.7	2 159	5.2	7.3
超級市場	155	-18.7	6.8	1 350	7.8	4.6
便利商店	248	-5.4	0.7	2 220	1.4	7.5
量販店	159	-16.7	8.9	1 399	4.3	4.7
其他	136	-6.3	2.5	1 289	4.1	4.4
汽機車業	409	7.5	-16.2	4 315	1.3	14.6
食品、飲料及菸草業	426	0.7	10.9	3 555	2.6	12.0
資通訊及家電設備業	274	-4.0	-5.8	2 673	-0.5	9.0
燃料業	187	-2.4	-26.3	1 760	-25.0	6.0
無店面零售業	183	1.6	4.5	1 584	5.1	5.4
其他零售業(註)	801	-1.0	-1.6	7 260	0.9	24.6

註：其他零售業包含家庭器具及用品零售業、藥品及化粧品零售業等6項中業別

### 三、餐飲業營業額

1. 與上月比較：9月餐飲業營業額為332億元，較上月減少10.9%，經季節調整後減少1.3%。
2. 與上年同月比較：餐飲業營業額增加1.5%，其中餐館業因展店及推出新品牌，抵銷颱風之影響，年增0.6%；飲料店業因中秋禮盒熱銷，加上去年同月因食安問題比較基數較低，致年增9.0%。
3. 與上季及上年同季比較：第3季餐飲業營業額為1,069億元，較上季增加1.5%，較上年同季則增加2.2%。
4. 累計1至9月與上年同期比較：餐飲業營業額為3,198億元，增加2.2%。

表3 餐飲業營業額變動

單位：億元；%

行業別	104年9月			104年1~9月		
	營業額	月增率	年增率	營業額	年增率	構成比
總計	332	-10.9	1.5	3 198	2.2	100.0
餐館業	277	-12.8	0.6	2 715	2.2	84.9
飲料店業	40	-1.2	9.0	350	2.3	11.0
其他餐飲業	15	5.0	-0.9	132	1.4	4.1

### 四、批發、零售及餐飲業營業額動向指數

1. 9月份批發業營業額年減5.3%，主因資訊電子產品採購代理訂單減少，加上家庭器具、建材、汽機車、化學等批發業營收衰退；零售業年減3.0%，其中燃料零售業因油價年跌五成所致而年減26.3%，汽機車零售業因逢農曆七月下旬及買氣觀望致年減16.2%，而食品飲料及菸草業、綜合商品零售業之超市、量販店因中秋節慶需求及展店而營收成長；餐飲業年增1.5%，主因展店及新品牌的效益顯現，加上中秋禮盒業績挹注，抵銷颱風來襲之影響所致。
2. 展望10月份，批發業雖受惠手持行動裝置新品上市及週年慶、冬季服飾鋪貨等挹注，惟機械器具、建材及化學材料批發業等營收成長動能仍顯不足。在民間消費方面，零售通路因進入週年慶高峰期、新車改款上市、車商推出補貼促銷優惠，以及雙十節連假之旅遊聚餐商機，將挹注綜合零售、服飾、汽車、餐飲等業績成長，有助零售及餐飲業營業額之回升力道。
3. 據受查廠商對10月營運看法，批發、零售及餐飲業按家數計算之動向指數分別為48.5、51.4及53.4，按營業額計算之動向指數分別為為48.0、56.3及62.2。

表4 批發、零售及餐飲業營業額動向指數

— 受查廠商對104年10月營運與上月比較之看法 —

行業別	按家數計				按營業額計			
	增加	持平	減少	增加	持平	減少		
批發業	48.5	5.7	85.5	8.8	48.0	6.1	83.7	10.2
零售業	51.4	9.7	83.5	6.9	56.3	18.6	75.4	6.0
餐飲業	53.4	12.9	81.0	6.1	62.2	29.3	64.5	5.6

說明：按家數(營業額)計之動向指數=預期增加家數(營業額)之比率+0.5\*預期持平家數(營業額)之比率%。  
動向指數介於0與100之間，<50代表預期下滑，50代表中性持平，>50代表預期成長。

圖1 批發業營業額及年增率

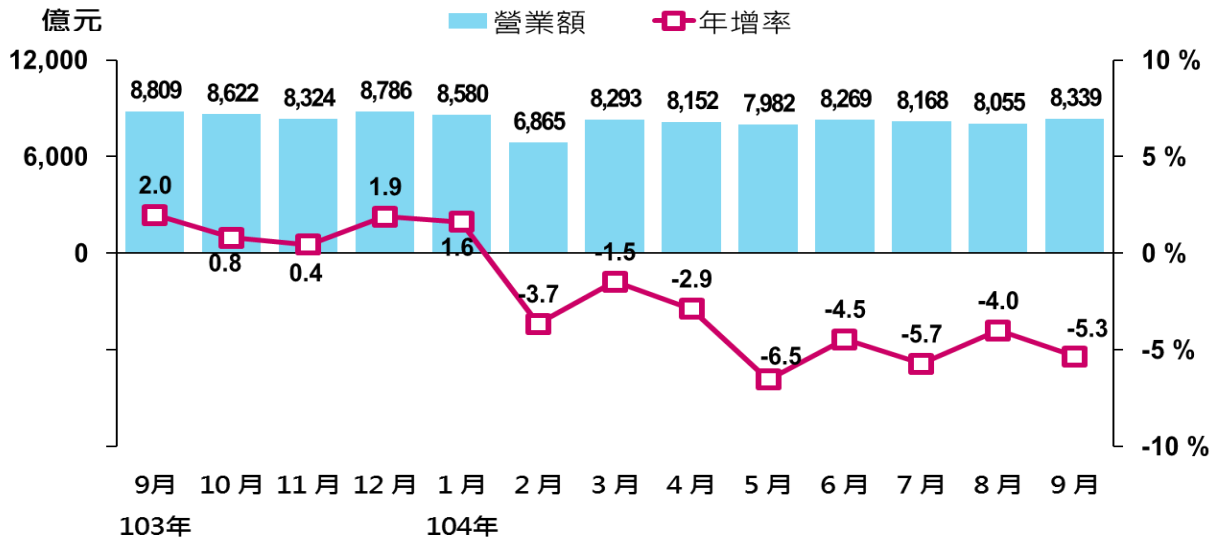


圖2 零售業營業額及年增率

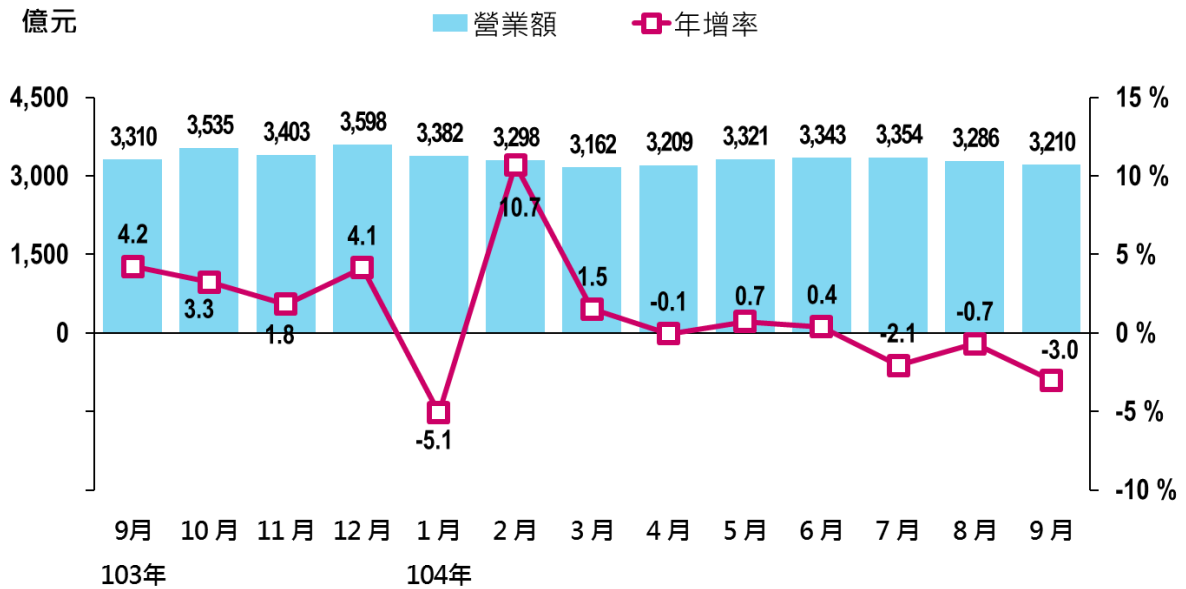
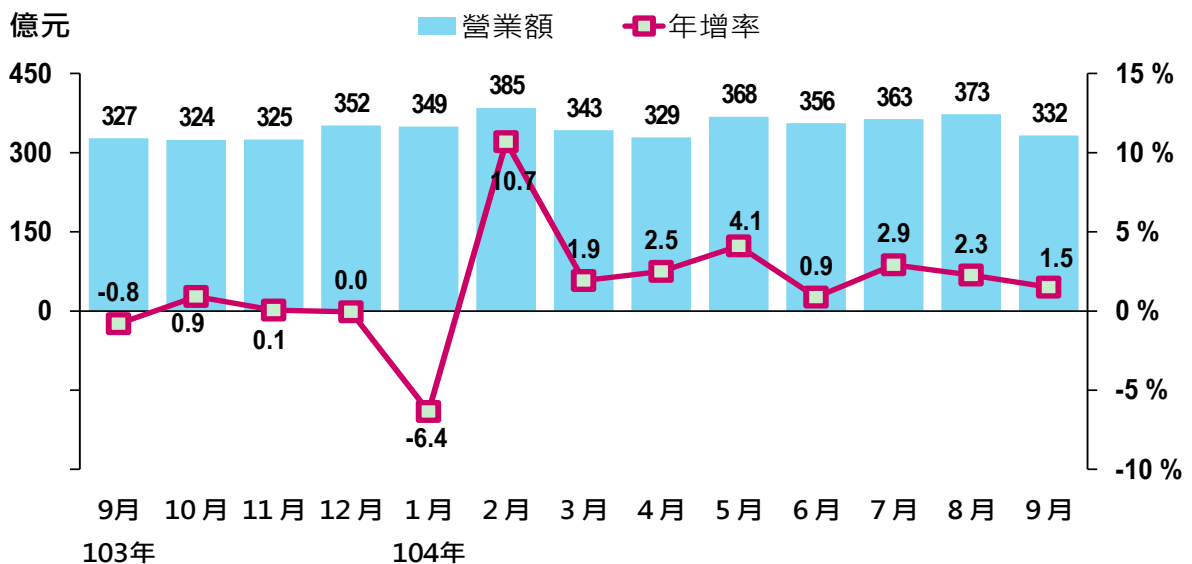


圖3 餐飲業營業額及年增率



## 五、相關附表

表1 批發業營業額

表2 零售業營業額

表3 綜合商品零售業營業額

表4 餐飲業營業額

表5 內需相關指標

表6 批發業營業額(按季)

表7 零售業營業額(按季)

表8 綜合商品零售業營業額(按季)

表9 餐飲業營業額(按季)

表1 批發業營業額 (1/3)

單位：億元；%

	批發業 合計		機械器具批發業		家庭器具及 用品批發業		食品、飲料及 菸草製品批發業	
	(45-46)	年增率	(464)	年增率	(456)	年增率	(454)	年增率
93年	71,942	10.6	22,597	11.0	6,632	9.1	6,767	6.3
94年	76,555	6.4	25,106	11.1	7,056	6.4	7,175	6.0
95年	83,326	8.8	28,947	15.3	7,906	12.0	7,536	5.0
96年	89,851	7.8	33,016	14.1	8,260	4.5	7,714	2.4
97年	92,656	3.1	35,951	8.9	8,066	-2.3	8,075	4.7
98年	88,002	-5.0	35,675	-0.8	7,586	-6.0	7,705	-4.6
99年	97,166	10.4	40,634	13.9	7,993	5.4	8,190	6.3
100年	99,936	2.9	41,235	1.5	8,145	1.9	8,699	6.2
101年	98,330	-1.6	40,718	-1.3	7,801	-4.2	8,967	3.1
102年	99,042	0.7	40,550	-0.4	7,634	-2.1	9,236	3.0
103年	101,173	2.2	41,731	2.9	7,949	4.1	9,136	-1.1
4月	8,394	5.3	3,305	4.0	655	1.6	737	1.4
5月	8,541	3.8	3,555	6.1	641	1.2	749	-3.5
6月	8,654	3.6	3,726	5.3	654	2.0	749	-1.1
7月	8,665	1.8	3,501	4.1	669	7.4	822	-2.5
8月	8,391	1.2	3,524	3.6	633	3.8	793	-0.7
9月	8,809	2.0	3,750	0.5	720	1.4	762	1.2
10月	8,622	0.8	3,474	0.8	729	7.7	750	-2.4
11月	8,324	0.4	3,465	2.7	716	12.4	741	0.3
12月	8,786	1.9	3,596	-1.0	716	10.1	839	4.5
104年 1~9月	72,702	-3.6	29,771	-4.6	5,734	-0.9	6,681	-1.8
1月	8,580	1.6	3,481	3.1	679	5.1	804	-1.7
2月	6,865	-3.7	2,688	-7.7	575	1.1	709	9.7
3月	8,293	-1.5	3,457	-2.6	625	4.0	709	-2.8
4月	8,152	-2.9	3,285	-0.6	659	0.7	687	-6.9
5月	7,982	-6.5	3,287	-7.5	613	-4.4	711	-5.0
6月	8,269	-4.5	3,435	-7.8	648	-1.0	737	-1.6
7月	8,168	-5.7	3,186	-9.0	649	-3.0	778	-5.4
8月 r	8,055	-4.0	3,391	-3.8	600	-5.2	791	-0.2
9月 p	8,339	-5.3	3,562	-5.0	687	-4.6	756	-0.8
	金額	%	金額	%	金額	%	金額	%
較上月增減	284	3.5	171	5.0	87	14.5	-35	-4.5
較上年同月增減	-470	-5.3	-188	-5.0	-33	-4.6	-6	-0.8
累計較上年同期增減	-2,738	-3.6	-1,424	-4.6	-53	-0.9	-124	-1.8
本年累計結構比	-	100.0	-	40.9	-	7.9	-	9.2

註：其他批發業包含燃料批發業、農產原料及活動物批發業、商品經紀業、其他專賣批發業



表1 批發業營業額 (2/3)

單位：億元；%

	建材批發業		布疋及服飾品 批發業		綜合商品批發業		汽機車及其零 配件、用品批發業	
	( 461 )	年增率	( 455 )	年增率	( 452 )	年增率	( 465 )	年增率
93年	6,957	13.9	6,702	4.0	5,015	17.3	4,459	16.0
94年	7,173	3.1	6,736	0.5	5,287	5.4	5,020	12.6
95年	7,879	9.8	6,773	0.6	5,715	8.1	4,782	-4.7
96年	8,376	6.3	6,470	-4.5	5,934	3.8	5,105	6.8
97年	8,978	7.2	6,149	-5.0	5,986	0.9	4,387	-14.1
98年	7,710	-14.1	5,696	-7.4	5,010	-16.3	4,523	3.1
99年	8,519	10.5	5,744	0.8	5,693	13.6	4,815	6.5
100年	8,891	4.4	5,521	-3.9	6,036	6.0	5,585	16.0
101年	8,451	-4.9	5,317	-3.7	6,144	1.8	5,407	-3.2
102年	8,267	-2.2	5,454	2.6	6,351	3.4	5,780	6.9
103年	8,449	2.2	5,377	-1.4	6,379	0.4	6,122	5.9
4月	730	8.2	470	1.5	531	1.4	558	26.9
5月	713	8.3	429	-8.7	532	-1.6	580	17.6
6月	703	7.5	426	-5.9	538	2.7	558	9.1
7月	693	-6.9	467	0.0	570	1.5	568	1.4
8月	679	-7.8	455	-1.5	541	-2.6	424	8.4
9月	718	7.1	456	-1.7	531	0.9	490	7.4
10月	742	2.3	494	2.2	533	-3.5	479	-1.9
11月	707	-0.9	433	-3.2	504	-5.9	458	-7.6
12月	775	4.4	464	6.2	556	4.5	470	-3.1
104年 1~9月	5,720	-8.1	4,068	2.0	4,674	-2.4	4,598	-2.5
1月	691	3.0	452	-2.0	565	-1.8	598	1.7
2月	553	-8.0	386	-0.8	469	1.3	408	-1.0
3月	672	-6.1	453	4.5	503	-0.2	533	-1.0
4月	686	-6.1	483	2.8	500	-5.9	494	-11.6
5月	641	-10.1	444	3.6	506	-4.9	519	-10.4
6月	653	-7.2	429	0.7	526	-2.3	570	2.1
7月	640	-7.7	484	3.7	549	-3.7	604	6.4
8月 r	593	-12.7	466	2.4	548	1.3	415	-2.0
9月 p	590	-17.7	471	3.2	508	-4.4	457	-6.8
	金額	%	金額	%	金額	%	金額	%
較上月增減	-2	-0.4	5	1.0	-40	-7.2	42	10.1
較上年同月增減	-127	-17.7	15	3.2	-23	-4.4	-33	-6.8
累計較上年同期增減	-505	-8.1	81	2.0	-113	-2.4	-118	-2.5
本年累計結構比	-	7.9	-	5.6	-	6.4	-	6.3

註：其他批發業包含燃料批發業、農產原料及活動物批發業、商品經紀業、其他專賣批發業

表1 批發業營業額 (3/3)

單位：億元；%

	化學材料及 其製品批發業		藥品及化粧品 批發業		文教、育樂 用品批發業		其他批發業	
	( 462 )	年增率	( 457 )	年增率	( 458 )	年增率		年增率
93年	3,448	12.2	2,620	9.9	2,887	10.9	3,858	9.1
94年	3,554	3.1	2,700	3.1	2,846	-1.4	3,902	1.1
95年	3,798	6.9	3,031	12.3	2,910	2.2	4,049	3.8
96年	4,278	12.6	3,213	6.0	3,050	4.8	4,436	9.5
97年	3,997	-6.6	3,393	5.6	3,106	1.8	4,566	2.9
98年	3,629	-9.2	3,574	5.3	2,814	-9.4	4,080	-10.6
99年	4,241	16.9	3,738	4.6	3,059	8.7	4,540	11.3
100年	4,170	-1.7	3,876	3.7	3,096	1.2	4,683	3.1
101年	4,102	-1.6	3,873	-0.1	3,097	0.0	4,453	-4.9
102年	4,151	1.2	3,894	0.5	3,125	0.9	4,601	3.3
103年	4,369	5.2	3,976	2.1	3,171	1.5	4,515	-1.9
4 月	392	14.3	339	-2.4	278	13.6	398	3.8
5 月	380	5.1	327	0.8	254	4.1	382	0.7
6 月	372	7.3	306	-7.7	258	5.2	363	4.9
7 月	387	4.1	342	1.5	272	4.7	374	-1.5
8 月	375	5.1	338	-2.3	259	5.3	370	-3.6
9 月	361	6.4	389	9.5	256	3.9	376	-2.4
10 月	377	4.8	396	9.7	257	-5.3	392	-6.7
11 月	348	-0.2	326	-2.1	260	-5.4	366	-6.2
12 月	360	0.0	336	16.5	294	-0.7	381	-3.8
104年 1~9月	3,051	-7.1	2,983	2.2	2,373	0.5	3,048	-9.7
1 月	343	2.6	320	0.2	276	-1.5	371	-1.0
2 月	283	-9.3	257	6.0	245	0.3	291	-12.9
3 月	369	-0.3	348	10.3	275	6.6	350	-13.5
4 月	377	-3.7	349	2.8	278	-0.1	355	-10.8
5 月	347	-8.5	313	-4.2	249	-2.0	351	-8.3
6 月	333	-10.5	335	9.5	252	-2.2	351	-3.3
7 月	335	-13.6	337	-1.5	272	-0.1	335	-10.4
8 月 r	326	-13.1	343	1.7	256	-1.2	325	-12.0
9 月 p	338	-6.5	381	-2.1	270	5.4	320	-14.9
	金額	%	金額	%	金額	%	金額	%
較上月增減	12	3.6	37	10.8	14	5.4	-6	-1.7
較上年同月增減	-23	-6.5	-8	-2.1	14	5.4	-56	-14.9
累計較上年同期增減	-233	-7.1	65	2.2	13	0.5	-328	-9.7
本年累計結構比	-	4.2	-	4.1	-	3.3	-	4.2

註：其他批發業包含燃料批發業、農產原料及活動物批發業、商品經紀業、其他專賣批發業

表2 零售業營業額 (1/3)

單位：億元；%

	零售業				綜合商品 (詳表4)		汽機車及其零配件、 用品零售業	
	合計		不含汽機車		( 471 )	年增率	( 484 )	年增率
	(47~48)	年增率		年增率				
93年	29,281	8.4	24,934	8.6	7,384	7.1	4,346	7.1
94年	30,939	5.7	26,133	4.8	7,605	3.0	4,807	10.6
95年	31,471	1.7	27,085	3.6	7,830	3.0	4,386	-8.8
96年	32,576	3.5	28,294	4.5	8,167	4.3	4,282	-2.4
97年	32,195	-1.2	28,778	1.7	8,350	2.2	3,417	-20.2
98年	32,681	1.5	28,792	0.0	8,532	2.2	3,889	13.8
99年	34,745	6.3	30,294	5.2	9,130	7.0	4,451	14.5
100年	36,939	6.3	31,803	5.0	9,735	6.6	5,136	15.4
101年	37,832	2.4	32,679	2.8	10,227	5.1	5,153	0.3
102年	38,574	2.0	33,242	1.7	10,524	2.9	5,331	3.5
103年	40,074	3.9	34,317	3.2	11,065	5.1	5,757	8.0
4 月	3,211	4.1	2,730	2.8	871	5.4	481	11.6
5 月	3,297	4.4	2,811	3.6	910	7.0	487	9.2
6 月	3,330	5.5	2,788	3.4	879	4.3	542	17.8
7 月	3,425	5.5	2,874	4.8	932	8.1	551	9.2
8 月	3,308	4.5	2,932	4.3	952	3.6	377	6.1
9 月	3,310	4.2	2,821	2.1	903	3.8	489	18.5
10 月	3,535	3.3	3,049	2.5	1,014	3.1	486	8.0
11 月	3,403	1.8	2,922	2.0	992	6.1	481	0.6
12 月	3,598	4.1	3,068	4.7	984	8.5	530	0.9
104年 1~9月	29,564	0.1	25,249	-0.1	8,417	4.2	4,315	1.3
1 月	3,382	-5.1	2,805	-7.6	891	-9.2	576	9.5
2 月	3,298	10.7	2,931	11.0	1,006	23.4	367	8.6
3 月	3,162	1.5	2,661	0.6	858	3.0	501	6.6
4 月	3,209	-0.1	2,731	0.0	909	4.5	478	-0.5
5 月	3,321	0.7	2,838	1.0	963	5.8	483	-0.8
6 月	3,343	0.4	2,786	-0.1	913	3.9	557	2.7
7 月	3,354	-2.1	2,790	-2.9	931	0.0	564	2.4
8 月 r	3,286	-0.7	2,905	-0.9	1,015	6.7	381	1.1
9 月 p	3,210	-3.0	2,801	-0.7	929	2.9	409	-16.2
	金額	%	金額	%	金額	%	金額	%
較上月增減	-75	-2.3	-104	-3.6	-86	-8.5	29	7.5
較上年同月增減	-100	-3.0	-21	-0.7	26	2.9	-79	-16.2
累計較上年同期增減	26	0.1	-30	-0.1	342	4.2	56	1.3
本年累計結構比	-	100.0	-	85.4	-	28.5	-	14.6

註：其他零售業包含文教樂用品零售業、建材零售業、其他專賣零售業

表2 零售業營業額 (2/3)

單位：億元；%

	食品、飲料及菸草製品零售業		資通訊及家電設備零售業		家庭器具及用品零售業		燃料零售業	
	( 472 )	年增率	( 483 )	年增率	( 474 )	年增率	( 482 )	年增率
93年	3,144	4.0	3,116	12.3	2,409	10.8	2,123	12.5
94年	3,313	5.4	3,336	7.1	2,577	7.0	2,339	10.2
95年	3,493	5.4	3,499	4.9	2,670	3.6	2,552	9.1
96年	3,626	3.8	3,624	3.6	2,786	4.4	2,729	6.9
97年	3,740	3.1	3,562	-1.7	2,759	-1.0	2,771	1.5
98年	3,871	3.5	3,286	-7.8	2,749	-0.3	2,667	-3.7
99年	3,966	2.4	3,354	2.1	2,920	6.2	2,880	8.0
100年	4,099	3.4	3,539	5.5	3,045	4.3	3,015	4.7
101年	4,349	6.1	3,649	3.1	3,015	-1.0	3,028	0.4
102年	4,576	5.2	3,590	-1.6	3,014	0.0	3,092	2.1
103年	4,614	0.8	3,599	0.2	3,181	5.5	3,031	-2.0
4月	367	0.8	284	-2.5	249	2.2	254	1.1
5月	379	0.8	293	-4.6	247	4.8	262	4.7
6月	376	1.1	294	-4.9	247	5.5	268	6.9
7月	380	1.4	322	1.8	250	2.2	279	4.4
8月	422	10.0	309	-1.3	262	8.8	268	-1.6
9月	384	-4.8	291	8.0	264	1.0	254	-1.8
10月	370	-3.5	308	9.1	310	0.9	245	-7.4
11月	370	-1.4	286	2.3	300	10.9	222	-15.8
12月	408	3.5	318	-2.6	312	15.1	216	-19.6
104年 1~9月	3,555	2.6	2,673	-0.5	2,248	-0.5	1,760	-25.0
1月	380	-6.7	321	-5.6	274	3.1	187	-31.0
2月	418	10.6	323	8.9	254	4.8	174	-24.9
3月	379	1.9	269	4.4	234	0.3	201	-22.4
4月	376	2.4	288	1.5	245	-1.5	192	-24.3
5月	385	1.7	295	0.8	249	0.8	205	-21.8
6月	388	3.0	302	2.9	241	-2.6	211	-21.2
7月	380	0.0	315	-2.1	241	-3.7	211	-24.2
8月 r	423	0.3	285	-7.6	257	-1.8	192	-28.7
9月 p	426	10.9	274	-5.8	254	-3.7	187	-26.3
	金額	%	金額	%	金額	%	金額	%
較上月增減	3	0.7	-11	-4.0	-3	-1.0	-5	-2.4
較上年同月增減	42	10.9	-17	-5.8	-10	-3.7	-67	-26.3
累計較上年同期增減	89	2.6	-13	-0.5	-11	-0.5	-587	-25.0
本年累計結構比	-	12.0	-	9.0	-	7.6	-	6.0

註：其他零售業包含文教育樂用品零售業、建材零售業、其他專賣零售業

表2 零售業營業額 (3/3)

單位：億元；%

	布疋及服飾品 零售業		藥品及化粧品 零售業		無店面 零售業		其他零售業	
	( 473 )	年增率	( 475 )	年增率	( 487 )	年增率		年增率
93年	2,510	10.2	1,332	11.4	978	11.8	1,939	4.9
94年	2,480	-1.2	1,395	4.7	1,124	14.9	1,966	1.4
95年	2,417	-2.5	1,429	2.5	1,087	-3.3	2,108	7.3
96年	2,497	3.3	1,519	6.3	1,211	11.5	2,134	1.2
97年	2,506	0.3	1,575	3.7	1,372	13.3	2,144	0.5
98年	2,519	0.6	1,576	0.1	1,504	9.6	2,087	-2.6
99年	2,592	2.9	1,650	4.6	1,631	8.5	2,171	4.0
100年	2,675	3.2	1,732	5.0	1,719	5.4	2,245	3.4
101年	2,695	0.8	1,732	0.0	1,780	3.5	2,203	-1.9
102年	2,654	-1.5	1,758	1.5	1,908	7.2	2,127	-3.5
103年	2,758	3.9	1,829	4.0	2,058	7.9	2,183	2.6
4月	218	9.4	146	-0.9	162	3.1	178	2.9
5月	220	6.0	147	2.0	169	2.4	183	3.2
6月	221	2.8	156	5.3	169	12.6	178	1.5
7月	210	3.1	150	4.5	173	9.6	179	4.0
8月	209	3.3	156	5.6	170	9.1	183	4.4
9月	213	0.0	167	7.1	175	9.8	170	-0.7
10月	263	3.3	172	6.8	178	10.9	188	7.1
11月	247	-2.2	149	0.4	177	10.7	179	-0.2
12月	276	11.2	164	8.7	196	11.7	194	3.2
104年 1~9月	1,999	1.4	1,379	2.5	1,584	5.1	1,634	0.8
1月	235	-6.4	144	0.1	186	1.1	187	-2.8
2月	246	12.2	144	7.3	173	19.3	193	7.9
3月	213	1.9	149	2.7	178	12.3	180	1.8
4月	219	0.5	153	4.8	168	3.3	179	0.6
5月	231	5.1	153	3.9	170	0.2	187	2.2
6月	219	-0.9	161	2.9	172	1.7	180	0.9
7月	213	1.2	152	1.4	175	0.8	173	-3.6
8月 r	214	2.5	157	0.4	180	5.8	182	-1.0
9月 p	207	-2.6	168	0.2	183	4.5	172	1.1
	金額	%	金額	%	金額	%	金額	%
較上月增減	-7	-3.3	11	7.1	3	1.6	-9	-5.2
較上年同月增減	-6	-2.6	0	0.2	8	4.5	2	1.1
累計較上年同期增減	27	1.4	34	2.5	77	5.1	12	0.8
本年累計結構比	-	6.8	-	4.7	-	5.4	-	5.5

註：其他零售業包含文教樂用品零售業、建材零售業、其他專賣零售業

表3 綜合商品零售業營業額 (1/2)

單位：億元；%

	綜合商品零售業 合計		百貨公司業		超級市場業	
	( 471 )	年增率		年增率		年增率
93年	7,384	7.1	2,028	12.5	989	6.3
94年	7,605	3.0	2,135	5.3	1,011	2.2
95年	7,830	3.0	2,116	-0.9	1,030	1.9
96年	8,167	4.3	2,252	6.4	1,110	7.8
97年	8,350	2.2	2,248	-0.2	1,213	9.3
98年	8,532	2.2	2,319	3.2	1,268	4.6
99年	9,130	7.0	2,511	8.3	1,336	5.3
100年	9,735	6.6	2,702	7.6	1,434	7.4
101年	10,227	5.1	2,800	3.6	1,519	5.9
102年	10,524	2.9	2,886	3.1	1,587	4.5
103年	11,065	5.1	3,061	6.1	1,672	5.3
4 月	871	5.4	245	6.1	125	3.0
5 月	910	7.0	244	7.9	133	2.8
6 月	879	4.3	212	2.3	137	1.5
7 月	932	8.1	219	8.8	153	4.9
8 月	952	3.6	219	5.1	165	4.0
9 月	903	3.8	232	3.9	145	5.7
10 月	1,014	3.1	371	4.8	139	5.5
11 月	992	6.1	344	4.4	136	9.7
12 月	984	8.5	294	12.4	145	9.0
104年 1~9月	8,417	4.2	2,159	5.2	1,350	7.8
1 月	891	-9.2	229	-12.3	139	-5.8
2 月	1,006	23.4	286	27.3	146	23.4
3 月	858	3.0	212	8.0	136	7.0
4 月	909	4.5	262	6.7	136	8.5
5 月	963	5.8	263	7.6	148	10.6
6 月	913	3.9	225	6.3	146	6.1
7 月	931	0.0	227	3.5	154	0.7
8 月 r	1,015	6.7	226	3.1	190	15.6
9 月 p	929	2.9	231	-0.7	155	6.8
	金額	%	金額	%	金額	%
較上月增減	-86	-8.5	5	2.2	-36	-18.7
較上年同月增減	26	2.9	-2	-0.7	10	6.8
累計較上年同期增減	342	4.2	106	5.2	98	7.8
本年累計結構比	-	100.0	-	25.7	-	16.0

表3 綜合商品零售業營業額 (2/2)

單位：億元；%

	便利商店業		零售式量販業		其他綜合商品 零售業	
	金額	年增率	金額	年增率	金額	年增率
93年	1,732	6.2	1,301	-2.6	1,334	11.3
94年	1,889	9.0	1,304	0.3	1,266	-5.1
95年	2,055	8.8	1,324	1.5	1,306	3.1
96年	2,097	2.0	1,372	3.6	1,338	2.5
97年	2,120	1.1	1,452	5.9	1,317	-1.5
98年	2,121	0.0	1,478	1.8	1,346	2.2
99年	2,305	8.7	1,564	5.8	1,415	5.1
100年	2,460	6.7	1,665	6.5	1,474	4.1
101年	2,677	8.8	1,707	2.5	1,524	3.4
102年	2,761	3.1	1,716	0.5	1,574	3.3
103年	2,892	4.8	1,758	2.5	1,682	6.8
4月	238	8.0	125	1.2	136	6.1
5月	252	7.5	141	4.0	140	12.1
6月	248	5.5	142	4.2	140	8.5
7月	261	6.2	159	12.2	139	9.5
8月	255	3.0	174	-0.8	140	7.4
9月	247	6.3	146	0.4	133	0.9
10月	227	-3.0	131	2.0	146	8.0
11月	237	6.0	134	5.5	141	7.8
12月	238	6.2	151	1.1	156	12.2
104年 1~9月	2,220	1.4	1,399	4.3	1,289	4.1
1月	219	-4.9	161	-22.3	142	6.0
2月	229	6.0	187	61.5	158	12.5
3月	242	-0.2	132	0.2	137	0.6
4月	244	2.2	130	4.1	138	1.2
5月	256	1.7	147	4.6	149	6.8
6月	258	4.1	142	-0.1	142	1.8
7月	262	0.1	148	-6.8	141	0.9
8月 r	263	2.9	191	10.2	145	4.1
9月 p	248	0.7	159	8.9	136	2.5
	金額	%	金額	%	金額	%
較上月增減	-14	-5.4	-32	-16.7	-9	-6.3
較上年同月增減	2	0.7	13	8.9	3	2.5
累計較上年同期增減	31	1.4	57	4.3	50	4.1
本年累計結構比	-	26.4	-	16.6	-	15.3

表4 餐飲業營業額

單位：億元；%

	餐飲業 合計		餐館業		飲料店業		其他餐飲業	
	( 56 )	年增率	( 561 )	年增率	( 562 )	年增率	( 569 )	年增率
93年	2,713	3.0	2,263	3.0	316	-0.2	134	9.9
94年	2,894	6.7	2,446	8.1	319	1.0	130	-3.2
95年	3,027	4.6	2,554	4.4	334	4.8	139	6.9
96年	3,174	4.9	2,683	5.1	351	4.9	140	1.1
97年	3,247	2.3	2,738	2.0	363	3.4	146	4.2
98年	3,263	0.5	2,754	0.6	361	-0.5	147	1.0
99年	3,512	7.6	2,970	7.8	384	6.3	158	7.4
100年	3,809	8.4	3,240	9.1	404	5.2	165	4.2
101年	3,945	3.6	3,360	3.7	416	3.0	169	2.3
102年	4,007	1.6	3,384	0.7	450	8.0	174	2.9
103年	4,129	3.1	3,492	3.2	459	2.0	179	2.8
4月	321	5.0	268	5.9	38	1.5	15	-1.6
5月	353	5.0	299	5.5	39	2.0	15	2.7
6月	353	3.8	298	4.5	39	-0.3	16	1.4
7月	353	3.5	300	3.9	38	0.2	14	2.6
8月	365	4.9	309	4.9	41	6.0	14	1.8
9月	327	-0.8	275	-0.6	37	-4.2	15	4.6
10月	324	0.9	271	0.9	37	-0.3	16	3.3
11月	325	0.1	271	0.1	38	-0.8	16	0.9
12月	352	0.0	294	-1.3	41	6.6	17	7.6
104年 1~9月	3,198	2.2	2,715	2.2	350	2.3	132	1.4
1月	349	-6.4	297	-7.6	36	-3.1	16	12.5
2月	385	10.7	335	11.7	38	5.4	12	0.5
3月	343	1.9	290	2.3	38	0.3	14	-0.4
4月	329	2.5	276	2.8	38	2.0	14	-1.7
5月	368	4.1	313	4.4	40	3.2	15	1.2
6月	356	0.9	300	0.5	40	4.2	16	-0.6
7月	363	2.9	310	3.1	39	2.0	15	1.8
8月 r	373	2.3	318	2.9	40	-1.9	14	0.7
9月 p	332	1.5	277	0.6	40	9.0	15	-0.9
	金額	%	金額	%	金額	%	金額	%
較上月增減	-41	-10.9	-41	-12.8	0	-1.2	1	5.0
較上年同月增減	5	1.5	2	0.6	3	9.0	0	-0.9
累計較上年同期增減	69	2.2	59	2.2	8	2.3	2	1.4
本年累計結構比	-	100.0	-	84.9	-	11.0	-	4.1



表5 內需相關指標

	汽車 掛牌數 (台)	觀光客來台人數 (千人次)			結婚對數 (對)	95汽油 平均價格 (元)	發行量加權 股價指數 (平均) (點)	上市股票 日平均 成交值 (億元)
		陸客	日客					
<b>102年</b>	<b>378,462</b>	<b>8,016</b>	<b>2,875</b>	<b>1,422</b>	<b>147,636</b>	<b>34.9</b>	<b>8,092</b>	<b>770</b>
4月	28,844	692	298	103	10,335	34.3	7,893	730
5月	30,617	618	217	104	16,023	33.9	8,272	828
6月	32,580	638	221	92	8,776	34.1	7,989	780
7月	39,968	635	249	100	11,263	34.6	8,102	817
8月	21,307	687	240	129	5,815	35.1	7,932	745
9月	28,941	674	271	122	12,758	35.7	8,193	754
10月	32,210	679	221	129	13,222	34.9	8,366	794
11月	34,705	731	236	138	15,378	34.7	8,237	737
12月	39,004	804	241	143	15,472	35.3	8,431	719
<b>103年</b>	<b>423,831</b>	<b>9,910</b>	<b>3,987</b>	<b>1,635</b>	<b>149,287</b>	<b>33.8</b>	<b>8,991</b>	<b>883</b>
1月	44,306	667	269	113	16,455	35.2	8,567	976
2月	20,796	758	305	137	9,616	35.2	8,496	892
3月	34,307	880	361	163	13,000	35.2	8,687	936
4月	34,237	892	377	117	9,707	35.0	8,900	922
5月	36,725	818	334	133	18,308	35.2	8,936	882
6月	40,317	806	315	120	12,345	35.5	9,229	985
7月	45,139	809	344	118	9,975	35.2	9,474	1,115
8月	23,182	813	313	149	5,819	34.4	9,266	878
9月	34,747	810	342	141	13,837	33.5	9,229	756
10月	34,327	847	348	142	12,828	32.4	8,819	790
11月	33,948	859	333	152	10,580	30.5	9,016	730
12月	41,800	952	347	151	16,817	27.9	9,109	758
<b>104年 1~9月</b>	<b>312,143</b>	<b>7,550</b>	<b>3,113</b>	<b>1,149</b>	<b>106,333</b>	<b>25.8</b>	<b>9,145</b>	<b>854</b>
1月	47,985	752	321	122	16,146	24.9	9,282	861
2月	24,931	817	406	104	10,812	25.3	9,506	787
3月	33,891	862	280	167	13,395	25.8	9,611	916
4月	34,664	888	359	111	9,763	26.4	9,680	980
5月	34,478	866	373	124	18,379	27.2	9,689	879
6月	41,244	800	308	118	10,714	27.2	9,355	838
7月	46,806	833	353	113	11,552	26.5	8,964	796
8月	22,918	894	368	144	7,239	24.6	8,156	856
9月	25,226	837	345	146	8,333	24.2	8,206	746
		單位：%						
較上月增減	10.1	-6.4	-6.1	1.6	15.1	-1.7	0.6	-12.8
較上年同月增減	-27.4	3.4	1.0	3.7	-39.8	-28.0	-11.1	-1.3
累計較上年同期增減	-0.5	4.1	5.2	-3.4	-2.5	-26.3	1.7	-8.0

資料來源：交通部統計處、內政部戶政司、經濟部能源局、台灣證券交易所

表6 批發業營業額 (1/3) (按季)

單位：億元；%

	批發業 合計		機械器具批發業		家庭器具及 用品批發業		食品、飲料及 菸草製品批發業	
	( 45~46 )	年增率	( 464 )	年增率	( 456 )	年增率	( 454 )	年增率
93年	71,942	10.6	22,597	11.0	6,632	9.1	6,767	6.3
94年	76,555	6.4	25,106	11.1	7,056	6.4	7,175	6.0
95年	83,326	8.8	28,947	15.3	7,906	12.0	7,536	5.0
96年	89,851	7.8	33,016	14.1	8,260	4.5	7,714	2.4
97年	92,656	3.1	35,951	8.9	8,066	-2.3	8,075	4.7
98年	88,002	-5.0	35,675	-0.8	7,586	-6.0	7,705	-4.6
99年	97,166	10.4	40,634	13.9	7,993	5.4	8,190	6.3
100年	99,936	2.9	41,235	1.5	8,145	1.9	8,699	6.2
2 季	25,369	4.2	10,909	4.6	2,035	2.9	2,078	7.4
3 季	25,802	2.6	10,803	2.0	2,175	2.1	2,286	4.3
4 季	24,690	-2.4	9,961	-4.9	2,051	-0.7	2,241	4.7
101年	98,330	-1.6	40,718	-1.3	7,801	-4.2	8,967	3.1
1 季	23,295	-3.2	9,208	-3.7	1,827	-3.0	2,149	2.7
2 季	24,806	-2.2	10,428	-4.4	1,928	-5.3	2,177	4.8
3 季	25,399	-1.6	10,788	-0.1	2,050	-5.8	2,317	1.4
4 季	24,831	0.6	10,293	3.3	1,997	-2.6	2,324	3.7
102年	99,042	0.7	40,550	-0.4	7,634	-2.1	9,236	3.0
1 季	23,591	1.3	9,532	3.5	1,806	-1.1	2,270	5.6
2 季	24,550	-1.0	10,067	-3.5	1,919	-0.4	2,260	3.8
3 季	25,437	0.1	10,497	-2.7	1,943	-5.2	2,394	3.3
4 季	25,464	2.5	10,454	1.6	1,965	-1.6	2,311	-0.6
103年	101,173	2.2	41,731	2.9	7,949	4.1	9,136	-1.1
1 季	23,987	1.7	9,835	3.2	1,816	0.5	2,194	-3.4
2 季	25,588	4.2	10,586	5.2	1,950	1.6	2,235	-1.1
3 季	25,865	1.7	10,775	2.6	2,022	4.1	2,376	-0.8
4 季	25,733	1.1	10,535	0.8	2,162	10.0	2,330	0.8
104年 1~3季	72,702	-3.6	29,771	-4.6	5,734	-0.9	6,681	-1.8
1 季	23,738	-1.0	9,625	-2.1	1,879	3.5	2,222	1.3
2 季 r	24,403	-4.6	10,008	-5.5	1,920	-1.5	2,135	-4.5
3 季 p	24,561	-5.0	10,138	-5.9	1,936	-4.3	2,325	-2.2
	金額	%	金額	%	金額	%	金額	%
較上季增減	159	0.7	131	1.3	16	0.8	190	8.9
較上年同季增減	-1,303	-5.0	-636	-5.9	-87	-4.3	-52	-2.2
累計較上年同期增減	-2,738	-3.6	-1,424	-4.6	-53	-0.9	-124	-1.8
本年累計結構比	-	100.0	-	40.9	-	7.9	-	9.2

註：其他批發業包含燃料批發業、農產原料及活動物批發業、商品經紀業、其他專賣批發業

表6 批發業營業額 (2/3) (按季)

單位：億元；%

	建材批發業		布疋及服飾品批發業		綜合商品批發業		汽機車及其零 配件、用品批發業	
	( 461 )	年增率	( 455 )	年增率	( 452 )	年增率	( 465 )	年增率
93年	6,957	13.9	6,702	4.0	5,015	17.3	4,459	16.0
94年	7,173	3.1	6,736	0.5	5,287	5.4	5,020	12.6
95年	7,879	9.8	6,773	0.6	5,715	8.1	4,782	-4.7
96年	8,376	6.3	6,470	-4.5	5,934	3.8	5,105	6.8
97年	8,978	7.2	6,149	-5.0	5,986	0.9	4,387	-14.1
98年	7,710	-14.1	5,696	-7.4	5,010	-16.3	4,523	3.1
99年	8,519	10.5	5,744	0.8	5,693	13.6	4,815	6.5
100年	8,891	4.4	5,521	-3.9	6,036	6.0	5,585	16.0
2 季	2,159	6.4	1,414	-1.6	1,468	4.7	1,281	5.0
3 季	2,281	3.2	1,403	-2.9	1,555	4.6	1,351	19.2
4 季	2,329	-1.9	1,299	-14.2	1,531	7.3	1,360	6.8
101年	8,451	-4.9	5,317	-3.7	6,144	1.8	5,407	-3.2
1 季	2,013	-5.1	1,318	-6.2	1,499	1.2	1,477	-7.2
2 季	2,081	-3.6	1,341	-5.2	1,538	4.8	1,402	9.4
3 季	2,127	-6.8	1,350	-3.7	1,578	1.4	1,302	-3.7
4 季	2,230	-4.2	1,308	0.7	1,528	-0.2	1,226	-9.8
102年	8,267	-2.2	5,454	2.6	6,351	3.4	5,780	6.9
1 季	1,947	-3.3	1,309	-0.7	1,499	0.0	1,461	-1.1
2 季	1,987	-4.5	1,385	3.3	1,589	3.3	1,444	3.0
3 季	2,151	1.2	1,393	3.1	1,643	4.2	1,407	8.1
4 季	2,181	-2.2	1,367	4.5	1,620	6.0	1,468	19.7
103年	8,449	2.2	5,377	-1.4	6,379	0.4	6,122	5.9
1 季	1,988	2.1	1,284	-1.9	1,543	2.9	1,538	5.3
2 季	2,147	8.0	1,325	-4.4	1,601	0.8	1,696	17.4
3 季	2,090	-2.9	1,378	-1.1	1,642	-0.1	1,482	5.3
4 季	2,224	2.0	1,390	1.7	1,593	-1.7	1,406	-4.2
104年 1~3季	5,720	-8.1	4,068	2.0	4,674	-2.4	4,598	-2.5
1 季	1,917	-3.6	1,291	0.5	1,538	-0.3	1,539	0.1
2 季 r	1,980	-7.8	1,356	2.4	1,531	-4.4	1,583	-6.7
3 季 p	1,823	-12.8	1,421	3.1	1,605	-2.3	1,476	-0.4
	金額	%	金額	%	金額	%	金額	%
較上季增減	-157	-7.9	65	4.8	74	4.8	-107	-6.7
較上年同季增減	-267	-12.8	43	3.1	-37	-2.3	-6	-0.4
累計較上年同期增減	-505	-8.1	81	2.0	-113	-2.4	-118	-2.5
本年累計結構比	-	7.9	-	5.6	-	6.4	-	6.3

註：其他批發業包含燃料批發業、農產原料及活動物批發業、商品經紀業、其他專賣批發業

表6 批發業營業額 (3/3) (按季)

單位：億元；%

	化學原料及其製品批發業		藥品及化粧品批發業		文教、育樂用品批發業		其他批發業	
	( 462 )	年增率	( 457 )	年增率	( 458 )	年增率		年增率
93年	3,448	12.2	2,620	9.9	2,887	10.9	3,858	9.1
94年	3,554	3.1	2,700	3.1	2,846	-1.4	3,902	1.1
95年	3,798	6.9	3,031	12.3	2,910	2.2	4,049	3.8
96年	4,278	12.6	3,213	6.0	3,050	4.8	4,436	9.5
97年	3,997	-6.6	3,393	5.6	3,106	1.8	4,566	2.9
98年	3,629	-9.2	3,574	5.3	2,814	-9.4	4,080	-10.6
99年	4,241	16.9	3,738	4.6	3,059	8.7	4,540	11.3
100年	4,170	-1.7	3,876	3.7	3,096	1.2	4,683	3.1
2 季	1,106	0.4	968	5.6	758	2.1	1,191	3.4
3 季	1,025	-5.0	964	2.4	771	-0.7	1,187	2.9
4 季	964	-8.7	993	0.6	808	-1.0	1,152	-1.3
101年	4,102	-1.6	3,873	-0.1	3,097	0.0	4,453	-4.9
1 季	988	-8.2	953	0.3	759	0.0	1,103	-4.3
2 季	1,048	-5.2	989	2.2	740	-2.4	1,134	-4.8
3 季	1,055	2.9	961	-0.3	774	0.4	1,097	-7.5
4 季	1,011	4.9	969	-2.3	824	2.0	1,119	-2.9
102年	4,151	1.2	3,894	0.5	3,125	0.9	4,601	3.3
1 季	964	-2.5	870	-8.8	796	4.9	1,137	3.1
2 季	1,051	0.3	1,003	1.4	735	-0.7	1,109	-2.2
3 季	1,068	1.3	1,038	8.0	753	-2.8	1,149	4.6
4 季	1,068	5.7	982	1.3	842	2.1	1,206	7.8
103年	4,369	5.2	3,976	2.1	3,171	1.5	4,515	-1.9
1 季	1,016	5.5	877	0.9	782	-1.7	1,113	-2.1
2 季	1,144	8.8	972	-3.1	791	7.6	1,143	3.1
3 季	1,124	5.2	1,069	3.0	788	4.6	1,120	-2.5
4 季	1,085	1.5	1,057	7.7	810	-3.7	1,139	-5.6
104年 1~3季	3,051	-7.1	2,983	2.2	2,373	0.5	3,048	-9.7
1 季	995	-2.1	925	5.4	796	1.7	1,011	-9.1
2 季 r	1,058	-7.5	997	2.6	780	-1.4	1,057	-7.6
3 季 p	998	-11.2	1,061	-0.7	798	1.3	980	-12.5
	金額	%	金額	%	金額	%	金額	%
較上季增減	-60	-5.6	64	6.5	19	2.4	-76	-7.2
較上年同季增減	-125	-11.2	-8	-0.7	11	1.3	-140	-12.5
累計較上年同期增減	-233	-7.1	65	2.2	13	0.5	-328	-9.7
本年累計結構比	-	4.2	-	4.1	-	3.3	-	4.2

註：其他批發業包含燃料批發業、農產原料及活動物批發業、商品經紀業、其他專賣批發業

表7 零售業營業額 (1/3) (按季)

單位：億元；%

	零售業				綜合商品 (詳表4)		汽機車及其零配件、 用品零售業	
	合計		不含汽機車		( 471 )	年增率	( 484 )	年增率
	( 47~48 )	年增率		年增率				
93年	29,281	8.4	24,934	8.6	7,384	7.1	4,346	7.1
94年	30,939	5.7	26,133	4.8	7,605	3.0	4,807	10.6
95年	31,471	1.7	27,085	3.6	7,830	3.0	4,386	-8.8
96年	32,576	3.5	28,294	4.5	8,167	4.3	4,282	-2.4
97年	32,195	-1.2	28,778	1.7	8,350	2.2	3,417	-20.2
98年	32,681	1.5	28,792	0.0	8,532	2.2	3,889	13.8
99年	34,745	6.3	30,294	5.2	9,130	7.0	4,451	14.5
100年	36,939	6.3	31,803	5.0	9,735	6.6	5,136	15.4
2 季	8,946	5.5	7,720	5.4	2,285	7.4	1,226	6.3
3 季	9,226	5.1	7,991	4.9	2,409	6.0	1,235	6.6
4 季	9,631	4.9	8,358	4.3	2,679	7.0	1,273	8.9
101年	37,832	2.4	32,679	2.8	10,227	5.1	5,153	0.3
1 季	9,281	1.6	7,990	3.3	2,496	5.7	1,291	-8.0
2 季	9,280	3.7	7,951	3.0	2,456	7.5	1,329	8.4
3 季	9,468	2.6	8,220	2.9	2,549	5.8	1,248	1.1
4 季	9,803	1.8	8,518	1.9	2,727	1.8	1,285	0.9
102年	38,574	2.0	33,242	1.7	10,524	2.9	5,331	3.5
1 季	9,363	0.9	8,093	1.3	2,528	1.3	1,270	-1.6
2 季	9,402	1.3	8,065	1.4	2,519	2.6	1,336	0.6
3 季	9,588	1.3	8,316	1.2	2,652	4.0	1,271	1.8
4 季	10,222	4.3	8,768	2.9	2,825	3.6	1,454	13.2
103年	40,074	3.9	34,317	3.2	11,065	5.1	5,757	8.0
1 季	9,656	3.1	8,323	2.8	2,629	4.0	1,334	5.1
2 季	9,838	4.6	8,329	3.3	2,659	5.6	1,510	13.0
3 季	10,043	4.8	8,627	3.7	2,787	5.1	1,416	11.4
4 季	10,537	3.1	9,039	3.1	2,990	5.8	1,498	3.0
104年 1~3季	29,564	0.1	25,249	-0.1	8,417	4.2	4,315	1.3
1 季	9,842	1.9	8,398	0.9	2,755	4.8	1,444	8.3
2 季 r	9,873	0.4	8,355	0.3	2,786	4.7	1,518	0.5
3 季 p	9,849	-1.9	8,496	-1.5	2,876	3.2	1,354	-4.4
	金額	%	金額	%	金額	%	金額	%
較上季增減	-23	-0.2	141	1.7	90	3.2	-164	-10.8
較上年同季增減	-194	-1.9	-131	-1.5	89	3.2	-62	-4.4
累計較上年同期增減	26	0.1	-30	-0.1	342	4.2	56	1.3
本年累計結構比	-	100.0	-	85.4	-	28.5	-	14.6

註：其他零售業包含文教育樂用品零售業、建材零售業、其他專賣零售業

表7 零售業營業額 (2/3) (按季)

單位：億元；%

	食品、飲料及菸草製品零售業		資通訊及家電設備零售業		家庭器具及用品零售業		燃料零售業	
	( 472 )	年增率	( 483 )	年增率	( 474 )	年增率	( 482 )	年增率
93年	3,144	4.0	3,116	12.3	2,409	10.8	2,123	12.5
94年	3,313	5.4	3,336	7.1	2,577	7.0	2,339	10.2
95年	3,493	5.4	3,499	4.9	2,670	3.6	2,552	9.1
96年	3,626	3.8	3,624	3.6	2,786	4.4	2,729	6.9
97年	3,740	3.1	3,562	-1.7	2,759	-1.0	2,771	1.5
98年	3,871	3.5	3,286	-7.8	2,749	-0.3	2,667	-3.7
99年	3,966	2.4	3,354	2.1	2,920	6.2	2,880	8.0
100年	4,099	3.4	3,539	5.5	3,045	4.3	3,015	4.7
2 季	987	2.5	877	6.3	766	5.1	759	3.9
3 季	1,038	2.7	920	6.4	762	4.1	792	4.1
4 季	1,070	2.8	881	4.6	783	4.4	746	3.6
101年	4,349	6.1	3,649	3.1	3,015	-1.0	3,028	0.4
1 季	1,067	6.2	909	5.5	729	-0.6	715	-0.4
2 季	1,052	6.6	900	2.7	743	-3.0	737	-2.8
3 季	1,105	6.5	941	2.3	756	-0.9	802	1.2
4 季	1,124	5.1	900	2.1	788	0.6	774	3.8
102年	4,576	5.2	3,590	-1.6	3,014	0.0	3,092	2.1
1 季	1,150	7.7	896	-1.4	706	-3.1	744	4.1
2 季	1,112	5.7	907	0.8	713	-4.0	753	2.1
3 季	1,161	5.1	899	-4.5	746	-1.2	798	-0.5
4 季	1,153	2.5	888	-1.3	849	7.8	798	3.0
103年	4,614	0.8	3,599	0.2	3,181	5.5	3,031	-2.0
1 季	1,158	0.7	894	-0.1	741	5.0	762	2.5
2 季	1,122	0.9	871	-4.0	742	4.2	785	4.2
3 季	1,186	2.1	922	2.6	775	3.9	801	0.3
4 季	1,148	-0.4	912	2.7	922	8.6	684	-14.3
104年 1~3季	3,555	2.6	2,673	-0.5	2,248	-0.5	1,760	-25.0
1 季	1,177	1.7	913	2.1	762	2.8	562	-26.2
2 季 r	1,148	2.4	886	1.7	734	-1.1	609	-22.4
3 季 p	1,229	3.6	874	-5.1	752	-3.0	590	-26.3
	金額	%	金額	%	金額	%	金額	%
較上季增減	81	7.0	-11	-1.3	17	2.4	-19	-3.1
較上年同季增減	43	3.6	-47	-5.1	-24	-3.0	-211	-26.3
累計較上年同期增減	89	2.6	-13	-0.5	-11	-0.5	-587	-25.0
本年累計結構比	-	12.0	-	9.0	-	7.6	-	6.0

註：其他零售業包含文教育樂用品零售業、建材零售業、其他專賣零售業

表7 零售業營業額 (3/3) (按季)

單位：億元；%

	布疋及服飾品 零售業		藥品及化粧品 零售業		無店面 零售業		其他零售業	
	( 473 )	年增率	( 475 )	年增率	( 487 )	年增率		年增率
93年	2,510	10.2	1,332	11.4	978	11.8	1,939	4.9
94年	2,480	-1.2	1,395	4.7	1,124	14.9	1,966	1.4
95年	2,417	-2.5	1,429	2.5	1,087	-3.3	2,108	7.3
96年	2,497	3.3	1,519	6.3	1,211	11.5	2,134	1.2
97年	2,506	0.3	1,575	3.7	1,372	13.3	2,144	0.5
98年	2,519	0.6	1,576	0.1	1,504	9.6	2,087	-2.6
99年	2,592	2.9	1,650	4.6	1,631	8.5	2,171	4.0
100年	2,675	3.2	1,732	5.0	1,719	5.4	2,245	3.4
2 季	640	4.7	436	5.1	407	5.0	564	4.5
3 季	638	4.8	442	3.6	434	7.0	556	3.0
4 季	724	0.4	453	4.7	464	2.9	559	1.5
101年	2,695	0.8	1,732	0.0	1,780	3.5	2,203	-1.9
1 季	673	0.0	412	2.5	434	4.6	556	-1.8
2 季	640	0.0	434	-0.3	429	5.4	559	-0.8
3 季	648	1.5	435	-1.4	442	2.0	543	-2.3
4 季	734	1.4	451	-0.4	475	2.4	545	-2.5
102年	2,654	-1.5	1,758	1.5	1,908	7.2	2,127	-3.5
1 季	656	-2.4	412	-0.1	464	6.9	538	-3.2
2 季	623	-2.8	440	1.2	473	10.5	526	-5.9
3 季	619	-4.5	447	2.7	474	7.2	520	-4.3
4 季	756	2.9	460	2.0	496	4.3	543	-0.4
103年	2,758	3.9	1,829	4.0	2,058	7.9	2,183	2.6
1 季	680	3.6	423	2.8	487	4.8	549	2.1
2 季	660	6.0	449	2.1	501	5.8	539	2.5
3 季	632	2.1	473	5.8	519	9.5	533	2.6
4 季	786	4.0	485	5.4	551	11.1	561	3.3
104年 1~3季	1,999	1.4	1,379	2.5	1,584	5.1	1,634	0.8
1 季	694	2.1	437	3.3	536	10.1	561	2.2
2 季 r	670	1.5	467	3.9	510	1.7	546	1.2
3 季 p	634	0.4	476	0.6	538	3.7	527	-1.2
	金額	%	金額	%	金額	%	金額	%
較上季增減	-36	-5.3	9	2.0	29	5.7	-20	-3.6
較上年同季增減	2	0.4	3	0.6	19	3.7	-6	-1.2
累計較上年同期增減	27	1.4	34	2.5	77	5.1	12	0.8
本年累計結構比	-	6.8	-	4.7	-	5.4	-	5.5

註：其他零售業包含文教育樂用品零售業、建材零售業、其他專賣零售業

表8 綜合商品零售業營業額(1/2)(按季)

單位：億元；%

	綜合商品零售業 合計		百貨公司業		超級市場業	
	( 471 )	年增率	( 4711 )	年增率	( 4712 )	年增率
93年	7,384	7.1	2,028	12.5	989	6.3
94年	7,605	3.0	2,135	5.3	1,011	2.2
95年	7,830	3.0	2,116	-0.9	1,030	1.9
96年	8,167	4.3	2,252	6.4	1,110	7.8
97年	8,350	2.2	2,248	-0.2	1,213	9.3
98年	8,532	2.2	2,319	3.2	1,268	4.6
99年	9,130	7.0	2,511	8.3	1,336	5.3
100年	9,735	6.6	2,702	7.6	1,434	7.4
2季	2,285	7.4	610	9.7	337	7.1
3季	2,409	6.0	575	7.1	377	5.6
4季	2,679	7.0	894	5.6	360	7.5
101年	10,227	5.1	2,800	3.6	1,519	5.9
1季	2,496	5.7	654	5.1	373	3.7
2季	2,456	7.5	643	5.3	373	10.7
3季	2,549	5.8	599	4.2	404	7.2
4季	2,727	1.8	904	1.1	368	2.4
102年	10,524	2.9	2,886	3.1	1,587	4.5
1季	2,528	1.3	644	-1.5	371	-0.7
2季	2,519	2.6	665	3.4	387	3.7
3季	2,652	4.0	633	5.7	441	9.2
4季	2,825	3.6	945	4.5	389	5.6
103年	11,065	5.1	3,061	6.1	1,672	5.3
1季	2,629	4.0	682	5.8	393	6.1
2季	2,659	5.6	701	5.5	396	2.4
3季	2,787	5.1	670	5.9	463	4.8
4季	2,990	5.8	1,008	6.7	420	8.0
104年 1~3季	8,417	4.2	2,159	5.2	1,350	7.8
1季	2,755	4.8	727	6.5	422	7.1
2季 r	2,786	4.7	749	6.9	429	8.4
3季 p	2,876	3.2	683	1.9	499	7.9
	金額	%	金額	%	金額	%
較上季增減	90	3.2	-67	-8.9	70	16.4
較上年同季增減	89	3.2	13	1.9	37	7.9
累計較上年同期增減	342	4.2	106	5.2	98	7.8
本年累計結構比	-	100.0	-	25.7	-	16.0

註：自100年9月份起健康捐納入營收



表8 綜合商品零售業營業額 (2/2) (按季)

單位：億元；%

	便利商店業		零售式量販業		其他綜合商品零售業	
	( 4713 )	年增率	( 4714 )	年增率	( 4719 )	年增率
93年	1,732	6.2	1,301	-2.6	1,334	11.3
94年	1,889	9.0	1,304	0.3	1,266	-5.1
95年	2,055	8.8	1,324	1.5	1,306	3.1
96年	2,097	2.0	1,372	3.6	1,338	2.5
97年	2,120	1.1	1,452	5.9	1,317	-1.5
98年	2,121	0.0	1,478	1.8	1,346	2.2
99年	2,305	8.7	1,564	5.8	1,415	5.1
100年	2,460	6.7	1,665	6.5	1,474	4.1
2 季	605	7.1	371	6.9	361	5.1
3 季	653	6.3	442	6.3	363	3.8
4 季	640	10.3	407	5.9	378	5.4
101年	2,677	8.8	1,707	2.5	1,524	3.4
1 季	636	13.2	458	2.9	375	0.7
2 季	672	11.1	386	3.8	383	5.9
3 季	707	8.2	459	4.0	379	4.6
4 季	662	3.5	404	-0.6	387	2.5
102年	2,761	3.1	1,716	0.5	1,574	3.3
1 季	663	4.3	453	-1.2	398	6.1
2 季	690	2.6	396	2.6	382	-0.1
3 季	726	2.7	462	0.7	389	2.6
4 季	682	2.9	405	0.2	405	4.6
103年	2,892	4.8	1,758	2.5	1,682	6.8
1 季	688	3.8	455	0.5	410	3.2
2 季	738	7.0	408	3.2	416	8.9
3 季	763	5.1	479	3.6	412	5.9
4 季	702	3.0	416	2.8	443	9.4
104年 1~3季	2,220	1.4	1,399	4.3	1,289	4.1
1 季	689	0.2	481	5.6	437	6.4
2 季 r	758	2.7	420	2.8	430	3.3
3 季 p	773	1.2	499	4.2	422	2.5
	金額	%	金額	%	金額	%
較上季增減	15	2.0	79	18.9	-8	-1.8
較上年同季增減	9	1.2	20	4.2	10	2.5
累計較上年同期增減	31	1.4	57	4.3	50	4.1
本年累計結構比	-	26.4	-	16.6	-	15.3

註：自100年9月份起健康捐納入營收

表9 餐飲業營業額(按季)

單位：億元；%

	餐飲業 合計		餐館業		飲料店業		其他餐飲業	
	( 56 )	年增率	( 561 )	年增率	( 562 )	年增率	( 569 )	年增率
93年	2,713	3.0	2,263	3.0	316	-0.2	134	9.9
94年	2,894	6.7	2,446	8.1	319	1.0	130	-3.2
95年	3,027	4.6	2,554	4.4	334	4.8	139	6.9
96年	3,174	4.9	2,683	5.1	351	4.9	140	1.1
97年	3,247	2.3	2,738	2.0	363	3.4	146	4.2
98年	3,263	0.5	2,754	0.6	361	-0.5	147	1.0
99年	3,512	7.6	2,970	7.8	384	6.3	158	7.4
100年	3,809	8.4	3,240	9.1	404	5.2	165	4.2
2 季	953	8.1	810	9.0	99	3.3	44	3.6
3 季	967	8.6	821	8.9	105	7.5	41	5.2
4 季	945	9.6	800	10.2	104	7.0	42	3.3
101年	3,945	3.6	3,360	3.7	416	3.0	169	2.3
1 季	989	4.8	849	4.8	101	5.6	39	0.9
2 季	981	3.0	834	3.0	101	1.9	46	4.0
3 季	1,006	4.0	856	4.4	107	2.1	42	1.4
4 季	970	2.6	820	2.6	106	2.7	43	2.8
102年	4,007	1.6	3,384	0.7	450	8.0	174	2.9
1 季	1,009	2.0	863	1.6	106	5.1	39	2.2
2 季	982	0.1	823	-1.4	114	12.4	45	-0.9
3 季	1,019	1.4	861	0.5	116	7.5	43	2.7
4 季	997	2.9	837	2.0	114	7.2	46	7.9
103年	4,129	3.1	3,492	3.2	459	2.0	179	2.8
1 季	1,057	4.8	905	4.9	111	4.6	41	3.4
2 季	1,027	4.6	866	5.3	115	1.0	46	0.8
3 季	1,045	2.6	885	2.8	116	0.7	44	3.0
4 季	1,000	0.3	836	-0.1	116	1.9	48	4.0
104年 1~3季	3,198	2.2	2,715	2.2	350	2.3	132	1.4
1 季	1,077	1.9	922	1.9	112	0.8	43	4.4
2 季 r	1,053	2.5	888	2.6	119	3.1	46	-0.4
3 季 p	1,069	2.2	905	2.3	120	2.8	44	0.5
	金額	%	金額	%	金額	%	金額	%
較上季增減	16	1.5	17	1.9	1	0.8	-1	-2.7
較上年同季增減	23	2.2	20	2.3	3	2.8	0	0.5
累計較上年同期增減	69	2.2	59	2.2	8	2.3	2	1.4
本年累計結構比	-	100.0	-	84.9	-	11.0	-	4.1

本調查依「統計法」規定辦理，受查單位有據實詳盡填報義務，查報資料僅供整體統計分析應用，個別資料絕對保密。

行業編號	樣本編號	營利事業統一編號

核定機關：行政院主計總處  
 核定文號：主普管字第 1010401230 號函  
 調查週期：定期按月調查  
 核定有效期間：105 年 2 月底止

## 商業動態調查

填報時間：民國 104 年 10 月 1~10 日

### 一、營業收入淨額：請以總額法(商品發票金額)填報資料。

104 年 9 月營業收入淨額 \_\_\_\_\_ 千元，其中電子商務營業收入 \_\_\_\_\_ 千元

註：1.營業收入包括商品及服務之實體與網路銷售收入，但不包括國外投資事業之營業額。

2.電子商務營業收入係指客戶端經由網路、行動裝置進行下單或訂貨方式。

### 二、9 月營收較上月增減原因：(可複選)

增加原因	減少原因
<input type="checkbox"/> 1. 景氣佳	<input type="checkbox"/> 11. 景氣不佳
<input type="checkbox"/> 2. 週年慶活動	<input type="checkbox"/> 12. 商品銷售淡季
<input type="checkbox"/> 3. 民俗節慶	<input type="checkbox"/> 13. 國內需求減少
<input type="checkbox"/> 4. 公司規模擴大(門市、通路增加)	<input type="checkbox"/> 14. 代理結束
<input type="checkbox"/> 5. 商品促銷	<input type="checkbox"/> 15. 維修、盤點、暫停營業影響
<input type="checkbox"/> 6. 引進新品牌或新產品	<input type="checkbox"/> 16. 公司規模縮小(門市、通路減少)
<input type="checkbox"/> 7. 價格上漲(產品項目_____)	<input type="checkbox"/> 17. 價格下跌(產品項目_____)
<input type="checkbox"/> 8. 銷量增加(產品項目_____)	<input type="checkbox"/> 18. 銷量減少(產品項目_____)
<input type="checkbox"/> 9. 外銷增加(國別_____)	<input type="checkbox"/> 19. 外銷減少(國別_____)
<input type="checkbox"/> 10. 其他_____	<input type="checkbox"/> 20. 其他_____

### 三、104 年 9 月底營業據點共 \_\_\_\_\_ 個

### 四、預估 10 月營收較 9 月(單選)：

1. 增加                      2. 持平                      3. 減少

### 五、104 年 9 月底存貨：(不含備抵存貨評價損失)

請按成本計算，勿填淨變現價值(市價)

存貨金額	
存放國內	_____ 千元
存放國外	_____ 千元

填表人姓名：\_\_\_\_\_

電話：\_\_\_\_\_

傳真：\_\_\_\_\_

統計處傳真機：

(02)2358-7064、(02)2397-3449、(02)2351-7294、

(02)2391-8776、(02)2341-4060、(02)2351-0144

統計處電話：

(02)2321-2200 轉 \_\_\_\_\_ 分機

聯絡統計員：