

Date: 112.10.30

表 1. 近三年各季本外國人三種專利及商標申請情形

	三種專利			發明			新型			設計			商標		
	小計	本國人	外國人	小計	本國人	外國人	小計	本國人	外國人	小計	本國人	外國人	小計	本國人	外國人
110 年															
第 1 季	17,156	8,754	8,402	11,888	4,742	7,146	3,554	3,238	316	1,714	774	940	22,385	16,940	5,445
第 2 季	18,108	9,772	8,336	11,988	5,007	6,981	4,124	3,841	283	1,996	924	1,072	23,994	18,108	5,886
第 3 季	18,139	9,354	8,785	12,248	4,829	7,419	3,912	3,607	305	1,979	918	1,061	24,699	19,079	5,620
第 4 季	19,210	9,744	9,466	12,992	4,969	8,023	4,206	3,857	349	2,012	918	1,094	24,839	19,247	5,592
111 年															
第 1 季	17,498	8,514	8,984	12,534	4,695	7,839	3,328	3,042	286	1,636	777	859	22,450	17,358	5,092
第 2 季	17,255	8,907	8,348	11,782	4,662	7,120	3,665	3,441	224	1,808	804	1,004	24,128	19,091	5,037
第 3 季	18,176	9,244	8,932	12,556	4,778	7,778	3,768	3,535	233	1,852	931	921	25,310	19,789	5,521
第 4 季	19,130	9,815	9,315	13,370	5,265	8,105	3,901	3,651	250	1,859	899	960	22,890	18,088	4,802
112 年															
第 1 季	17,298	8,275	9,023	12,518	4,657	7,861	3,116	2,866	250	1,664	752	912	21,494	16,750	4,744
第 2 季	17,313	9,161	8,152	11,738	4,733	7,005	3,731	3,451	280	1,844	977	867	23,159	18,419	4,740
第 3 季	18,310	9,212	9,098	12,670	4,830	7,840	3,782	3,516	266	1,858	866	992	23,632	18,790	4,842
	三種專利成長率%			發明成長率%			新型成長率%			設計成長率%			商標成長率%		
	小計	本國人	外國人	小計	本國人	外國人	小計	本國人	外國人	小計	本國人	外國人	小計	本國人	外國人
110 年															
第 1 季	3	4	1	8	20	2	-6	-9	39	-10	-9	-12	10	13	3
第 2 季	5	-1	13	10	8	11	-9	-10	8	11	-3	25	4	2	12
第 3 季	-4	-10	3	2	-3	5	-16	-17	-8	-10	-15	-5	-5	-7	-
第 4 季	-1	-9	10	2	-8	10	-7	-9	20	-4	-14	6	1	2	-3
111 年															
第 1 季	2	-3	7	5	-1	10	-6	-6	-9	-5	0.4	-9	0.3	2	-6
第 2 季	-5	-9	0.1	-2	-7	2	-11	-10	-21	-9	-13	-6	1	5	-14
第 3 季	0.2	-1	2	3	-1	5	-4	-2	-24	-6	1	-13	2	4	-2
第 4 季	-0.4	1	-2	3	6	1	-7	-5	-28	-8	-2	-12	-8	-6	-14
112 年															
第 1 季	-1	-3	0.4	-0.1	-1	0.3	-6	-6	-13	2	-3	6	-4	-4	-7
第 2 季	0.3	3	-2	-0.4	2	-2	2	0.3	25	2	22	-14	-4	-4	-6
第 3 季	1	-0.3	2	1	1	1	0.4	-1	14	0.3	-7	8	-7	-5	-12

Date: 112.10.30

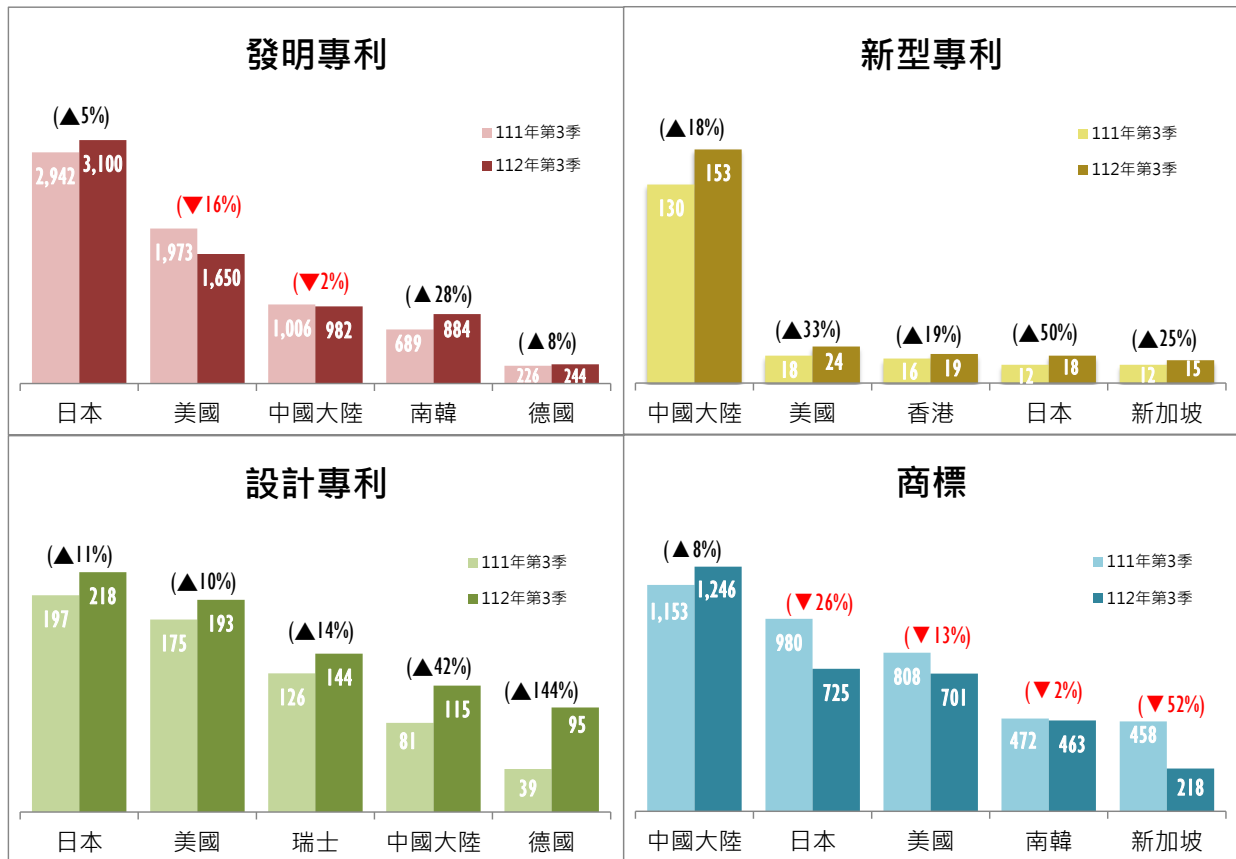


圖 1. 向我國申請三種專利及商標前五大國家（地區）

Date: 112.10.30

本國法人

外國法人

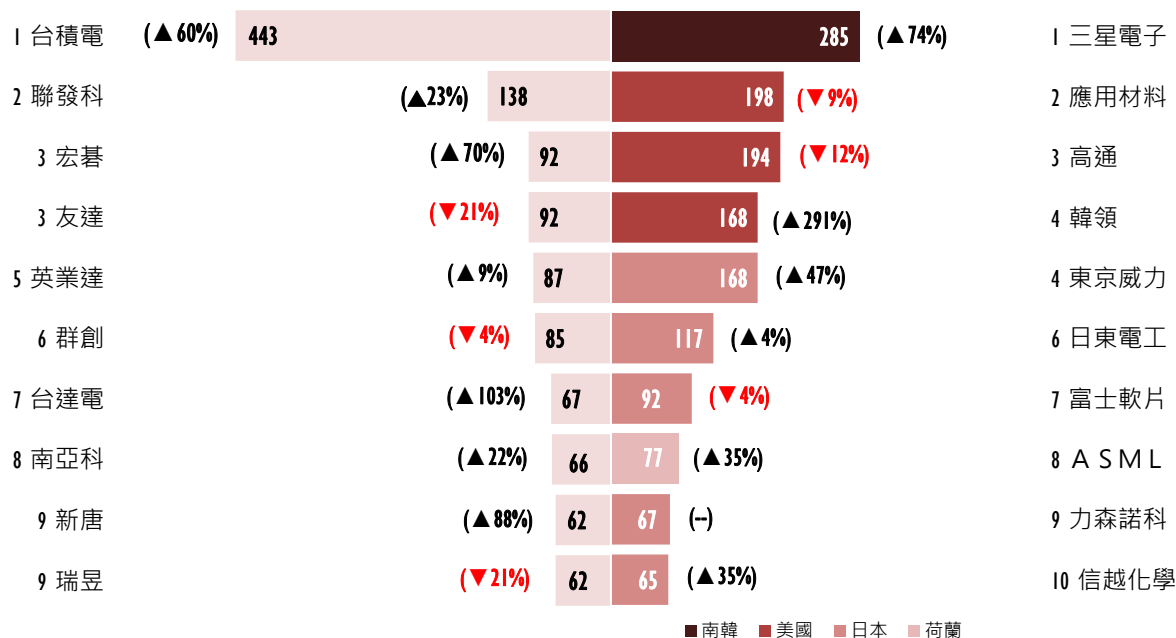


圖 2. 112 年第 3 季本、外國發明專利申請前十大法人

本國法人

外國法人

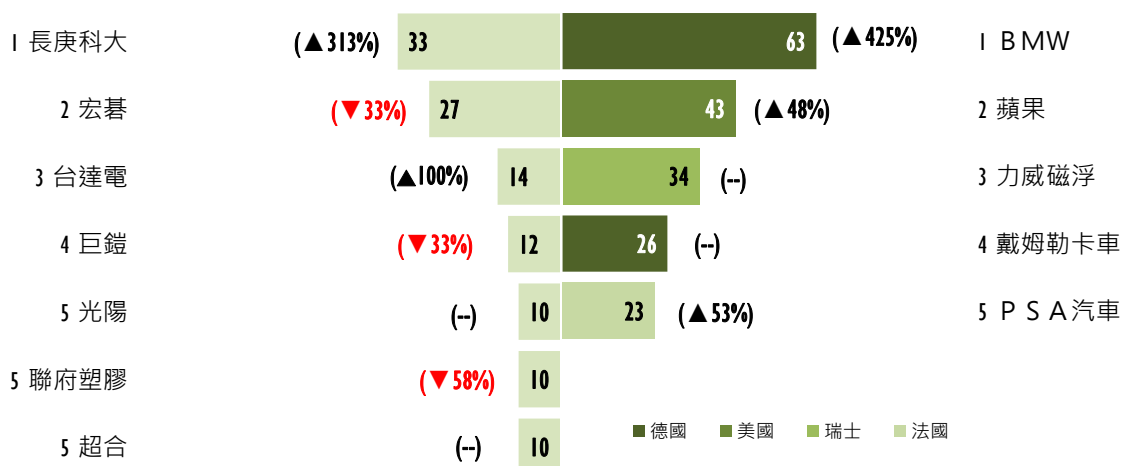


圖 3. 112 年第 3 季本、外國設計專利申請前五大法人

Date: 112.10.30

表 2. 我國主要大專校院發明專利申請情形

序號	大專校院名稱	第 3 季		成長率%
		111	112	
18	國立成功大學	36	31	-14
21	國立臺灣大學	24	28	17
25	國立中央大學	19	26	37
26	國立陽明交通大學	28	23	-18
29	崑山科技大學	28	21	-25
34	國立清華大學	22	19	-14
43	國立臺灣科技大學	12	15	25
50	國立高雄科技大學	11	13	18
50	國立屏東科技大學	9	13	44
52	龍華科技大學	8	12	50

註：本表序號為本國人發明專利申請件數之排序。

表 3. 我國主要研究機構發明專利申請情形

序號	研究機構	第 3 季		成長率%
		111	112	
15	財團法人工業技術研究院	47	33	-30
47	財團法人紡織產業綜合研究所	9	14	56
58	財團法人金屬工業研究發展中心	7	11	57

註：本表序號為本國人發明專利申請件數之排序。

Date: 112.10.30

表 4. 我國金融三業專利申請情形

金融三業	第 3 季					
	發明專利			新型專利		
	111	112	成長率%	111	112	成長率%
銀行業	58	52	-10	257	316	23
保險業	2	-	-100	8	38	375
證券期貨業	2	4	100	3	11	267
小計	62	56	-10	268	365	36

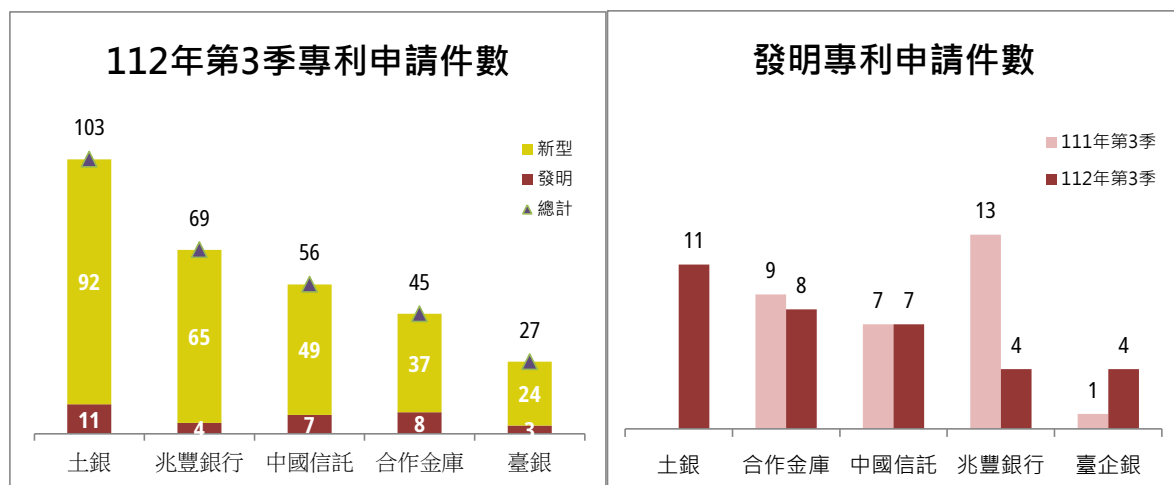


圖 4. 我國金融三業專利申請前五大申請人

Date: 112.10.30

表 5. 我國國營事業發明專利申請情形

國營事業		第 3 季		成長率%
		111	112	
中央銀行	中央銀行	-	-	--
	中央造幣廠	-	-	--
	中央印製廠	-	-	--
財政部	臺灣金融控股股份有限公司	4	3	-25
	臺灣土地銀行股份有限公司	-	11	--
	中國輸出入銀行	-	-	--
	臺灣菸酒股份有限公司	-	-	--
	財政部印刷廠	-	-	--
經濟部	台灣電力股份有限公司	3	2	-33
	台灣中油股份有限公司	4	4	-
	台灣糖業股份有限公司	-	-	--
	台灣自來水股份有限公司	-	1	--
交通部	中華郵政股份有限公司	-	-	--
	臺灣鐵路管理局	-	-	--
	臺灣港務股份有限公司	-	-	--
	桃園國際機場股份有限公司	-	-	--
行政院金融監督管理委員會	中央存款保險股份有限公司	-	-	--
小計		11	21	91

註：臺灣金融控股公司包含臺灣銀行股份有限公司、臺銀人壽保險股份有限公司及臺銀綜合證券股份有限公司。

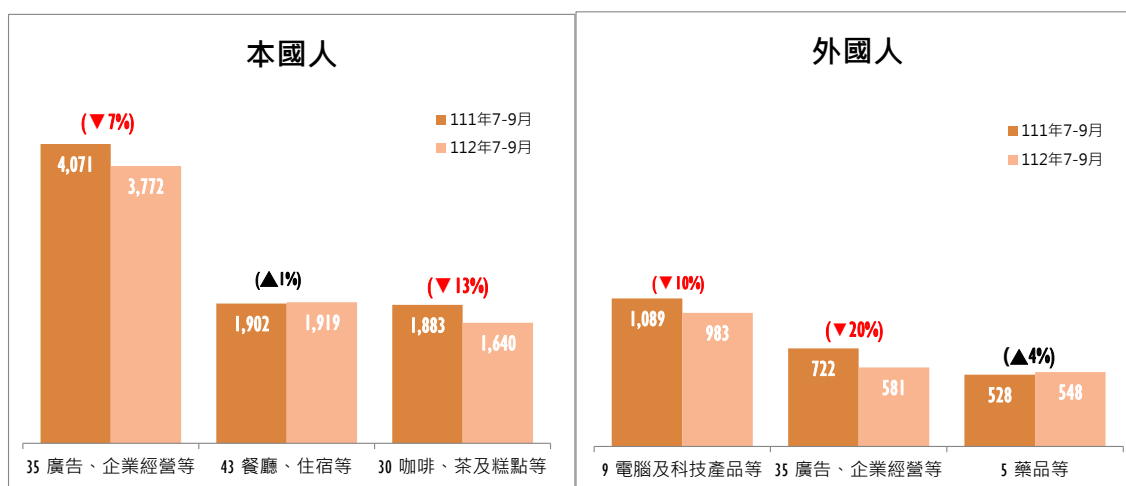


圖 5. 商標申請前三大類別

Date: 112.10.30

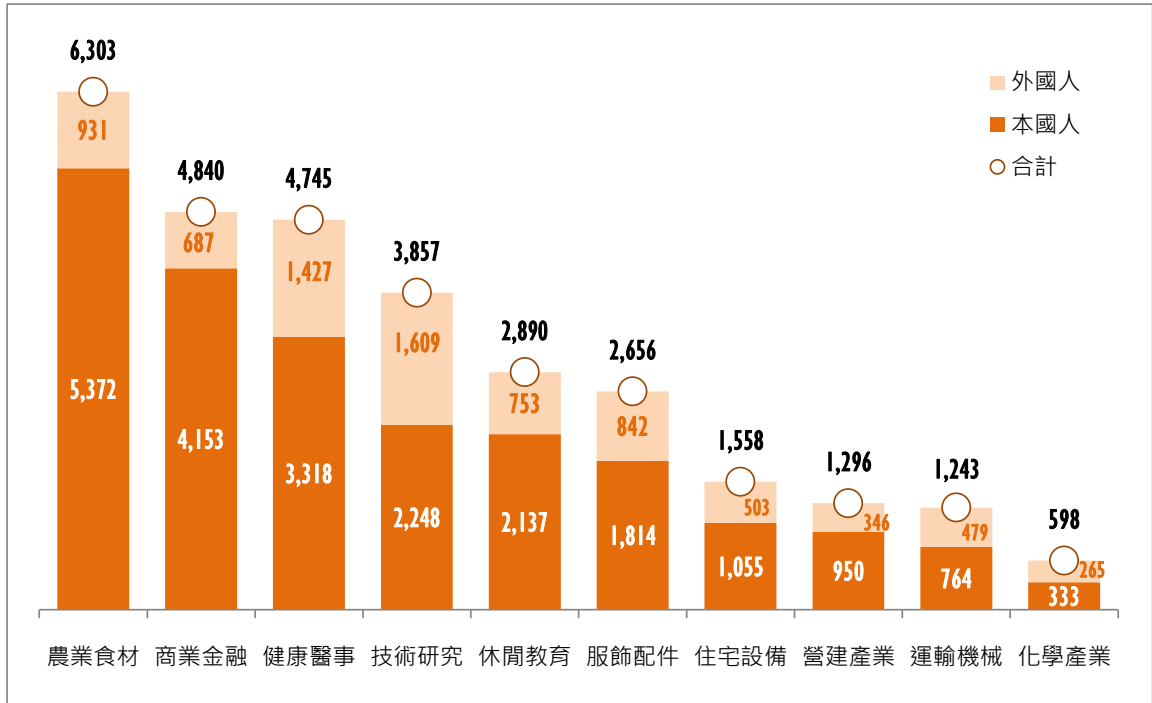
表 6. 本國商標申請案件數前十大申請人

序號	名稱	第 3 季		成長率 %
		111	112	
1	台新國際商業銀行股份有限公司	7	264	3,671
2	統正開發股份有限公司	0	135	--
3	統一企業股份有限公司	191	109	-43
4	中興保全科技股份有限公司	0	64	--
5	國泰商旅股份有限公司	0	44	--
5	榮泰健康科技股份有限公司	10	44	340
7	天后闖妹有限公司	0	42	--
8	歐都納股份有限公司	0	41	--
9	遠雄巨蛋事業股份有限公司	0	40	--
10	陳志彬	0	34	--

表 7. 外國商標申請案件數前十大申請人

序號	國別/國籍	名稱	第 3 季		成長率 %
			111	112	
1	開曼群島	騰訊控股有限公司	39	38	-3
2	德國	百靈佳殷格翰國際公司	0	36	--
3	開曼群島	歐科斯控股公司	0	30	--
4	新加坡	佑雅股份有限公司	0	27	--
5	中國大陸	青島雙鯨藥業股份有限公司	4	22	450
5	南韓	L G 生活健康股份有限公司	15	22	47
7	美國	蘋果公司	13	21	62
8	中國大陸	廣東富江醫學科技有限公司	0	20	--
8	中國大陸	珠海原妙醫學科技股份有限公司	0	20	--
10	英屬維爾京群島	巨星文創發展有限公司	0	19	--

Date: 112.10.30



註 1: 十大產業類別件數係依據世界智慧財產權組織(WIPO)發布之「世界智慧財產指標(2020年版)」(World Intellectual Property Indicators 2020)中, 所定義相對應之尼斯類別件數而來。

註 2: 「技術研究」主要包括用於科學或研究目的的裝置和儀器、視聽和資訊科技設備、電信通訊服務、科學及技術性服務與研究及其相關之設計等。

圖 6. 112 年第 3 季十大產業商標申請件數

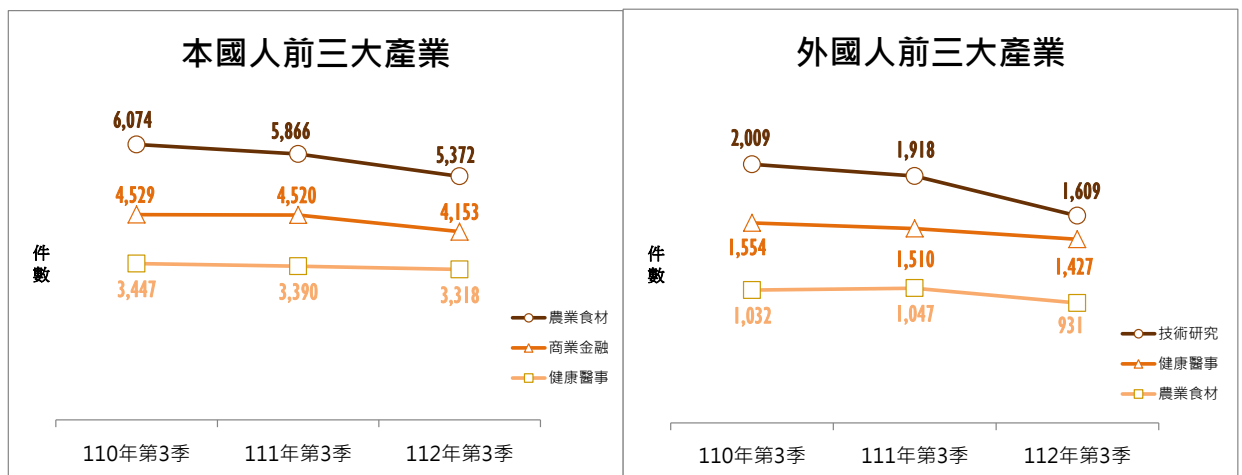


圖 7. 前三大產業商標申請趨勢