

表 1 110 年本國人專利申請前十大

單位：件

排序	ID	申請人中文名稱	發明	新型	設計	總計	年增
1	22099131	台灣積體電路製造股份有限公司	1,950	0	0	1,950	78%
2	84149738	友達光電股份有限公司	460	4	7	471	1%
3	20828393	宏碁股份有限公司	312	55	95	462	-12%
4	22671299	瑞昱半導體股份有限公司	440	0	2	442	5%
5	02750963	財團法人工業技術研究院	392	11	1	404	15%
6	89390656	南亞科技股份有限公司	290	0	0	290	116%
7	84149961	聯發科技股份有限公司	249	12	0	261	-21%
8	04322046	英業達股份有限公司	230	3	0	233	-1%
9	30414175	中國鋼鐵股份有限公司	125	86	0	211	17%
10	34051920	台達電子工業股份有限公司	163	30	12	205	18%

統計日期：111 年 1 月 11 日。

表 2 110 年外國人專利申請前十大

單位：件

排序	申請人中文名稱	申請人英文名稱	發明	新型	設計	總計	年增
1	高通公司	QUALCOMM INCORPORATED	845	0	0	845	17%
2	應用材料股份有限公司	APPLIED MATERIALS, INC.	758	1	34	793	22%
3	日東電工股份有限公司	NITTO DENKO CORPORATION	529	0	0	529	15%
4	三星電子股份有限公司	SAMSUNG ELECTRONICS CO., LTD.	510	0	10	520	98%
5	東京威力科創股份有限公司	TOKYO ELECTRON LIMITED	463	0	14	477	4%
6	日商鎧俠股份有限公司	KIOXIA CORPORATION	457	0	1	458	36%
7	日商住友化學股份有限公司	SUMITOMO CHEMICAL CO., LTD.	276	0	0	276	4%
8	荷蘭商 A S M L 荷蘭公司	ASML NETHERLANDS B.V.	265	0	0	265	10%
9	日商富士軟片股份有限公司	FUJIFILM CORPORATION	262	0	0	262	1%
10	迪思科股份有限公司	DISCO CORPORATION	225	0	0	225	-23%

統計日期：111 年 1 月 11 日。

表 3 進入 110 年本國人專利申請百大之銀行

單位：件

排序	ID	申請人中文名稱	發明	新型	設計	總計	年增
15	03705903	兆豐國際商業銀行股份有限公司	25	140	0	165	85%
17	03077208	中國信託商業銀行股份有限公司	39	116	0	155	70%
18	70799128	合作金庫商業銀行股份有限公司	11	133	0	144	53%
44	03700301	臺灣土地銀行股份有限公司	6	73	0	79	-41%
62	03742301	華南商業銀行股份有限公司	46	13	0	59	-9%
77	03557311	臺灣銀行股份有限公司	6	43	1	50	-60%

統計日期：111 年 1 月 11 日。

表 4 進入 110 年本國人專利申請百大之學校

單位：件

排序	ID	申請人中文名稱	發明	新型	設計	總計	年增
14	29902611	城市學校財團法人臺北城市科技大學	7	163	0	170	-6%
19	87557573	國立陽明交通大學	135	6	0	141	--
26	69115908	國立成功大學	102	8	3	113	-13%
29	73502016	遠東科技大學	32	76	0	108	-39%
31	57301337	國立勤益科技大學	71	29	0	100	-11%
33	03734301	國立臺灣大學	86	9	0	95	10%
37	46804804	國立清華大學	86	2	0	88	-16%
40	87900886	樹德科技大學	18	34	30	82	-6%
46	76014406	國立高雄科技大學	64	13	1	78	-16%
47	66024658	吳鳳科技大學	1	74	0	75	3%
49	02612809	長庚學校財團法人長庚科技大學	28	1	43	72	-15%
51	04126516	國立臺灣科技大學	62	7	0	69	-25%
51	43642383	萬能學校財團法人萬能科技大學	6	42	21	69	-37%
55	45002545	龍華科技大學	40	24	1	65	30%
57	69795525	正修學校財團法人正修科技大學	22	41	1	64	-9%
58	73502108	崑山科技大學	58	1	4	63	-6%
58	92021164	國立臺北科技大學	55	6	2	63	-19%
62	64967512	國立虎尾科技大學	52	7	0	59	-18%
69	52024101	國立中興大學	52	3	0	55	6%
71	61604220	南開科技大學	39	14	0	53	-30%
76	91004103	國立屏東科技大學	40	8	3	51	9%
78	76211194	國立中山大學	44	4	1	49	2%
78	06195262	國立雲林科技大學	33	11	5	49	14%
78	33503910	亞東學校財團法人亞東科技大學	29	16	4	49	-29%
94	52010606	國立臺中科技大學	7	32	1	40	-18%
97	45002931	國立中央大學	32	6	0	38	-25%
100	52006700	修平學校財團法人修平科技大學	6	31	0	37	42%
100	38201034	東南科技大學	1	33	3	37	61%

註：1. 國立陽明交通大學係為 110 年 2 月 1 日由國立陽明大學及國立交通大學合併，無上年件數。

2. 統計日期：111 年 1 月 11 日。

表 5 進入 110 年本國人專利申請百大之研究機構

單位：件

排序	ID	申請人中文名稱	發明	新型	設計	總計	年增
5	02750963	財團法人工業技術研究院	392	11	1	404	15%
36	83300307	財團法人金屬工業研究發展中心	82	4	3	89	-8%
83	02717206	行政院原子能委員會核能研究所	47	0	0	47	18%
88	03811209	中央研究院	45	0	0	45	41%
88	05076416	財團法人資訊工業策進會	45	0	0	45	-12%

統計日期：111 年 1 月 11 日。

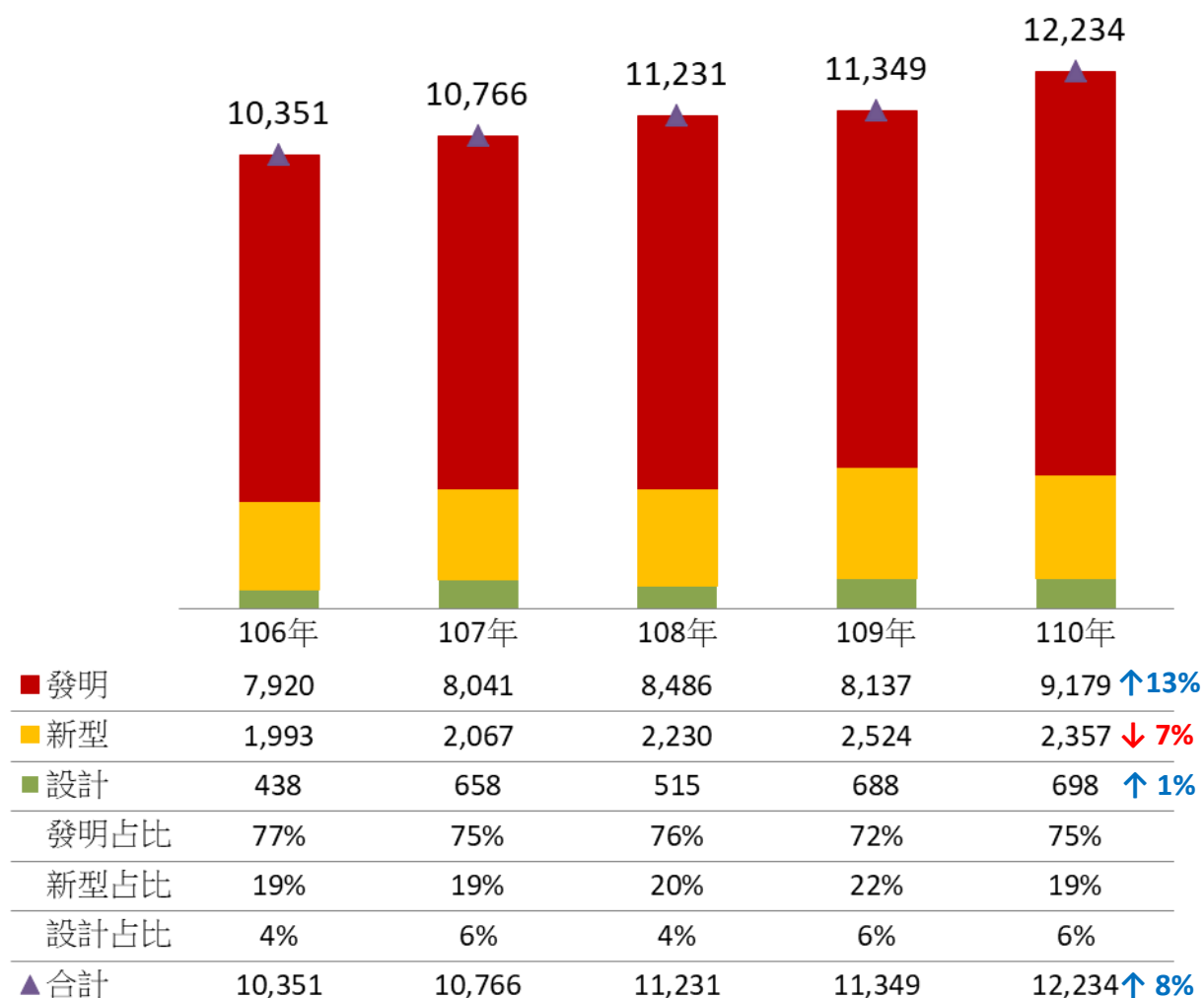


圖1 近5年本國人專利百大申請件數

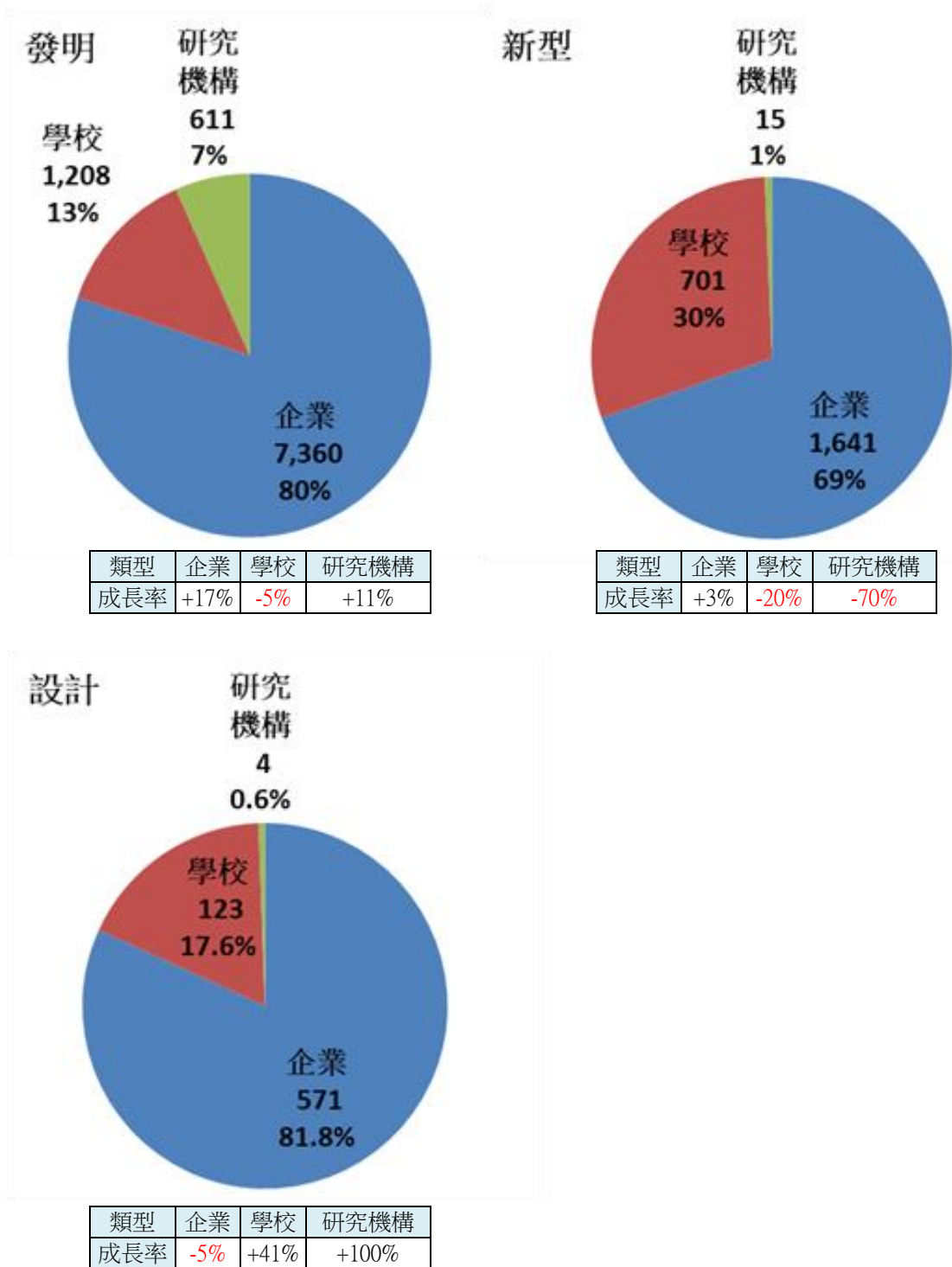


圖 2 110 年本國人專利百大申請結構

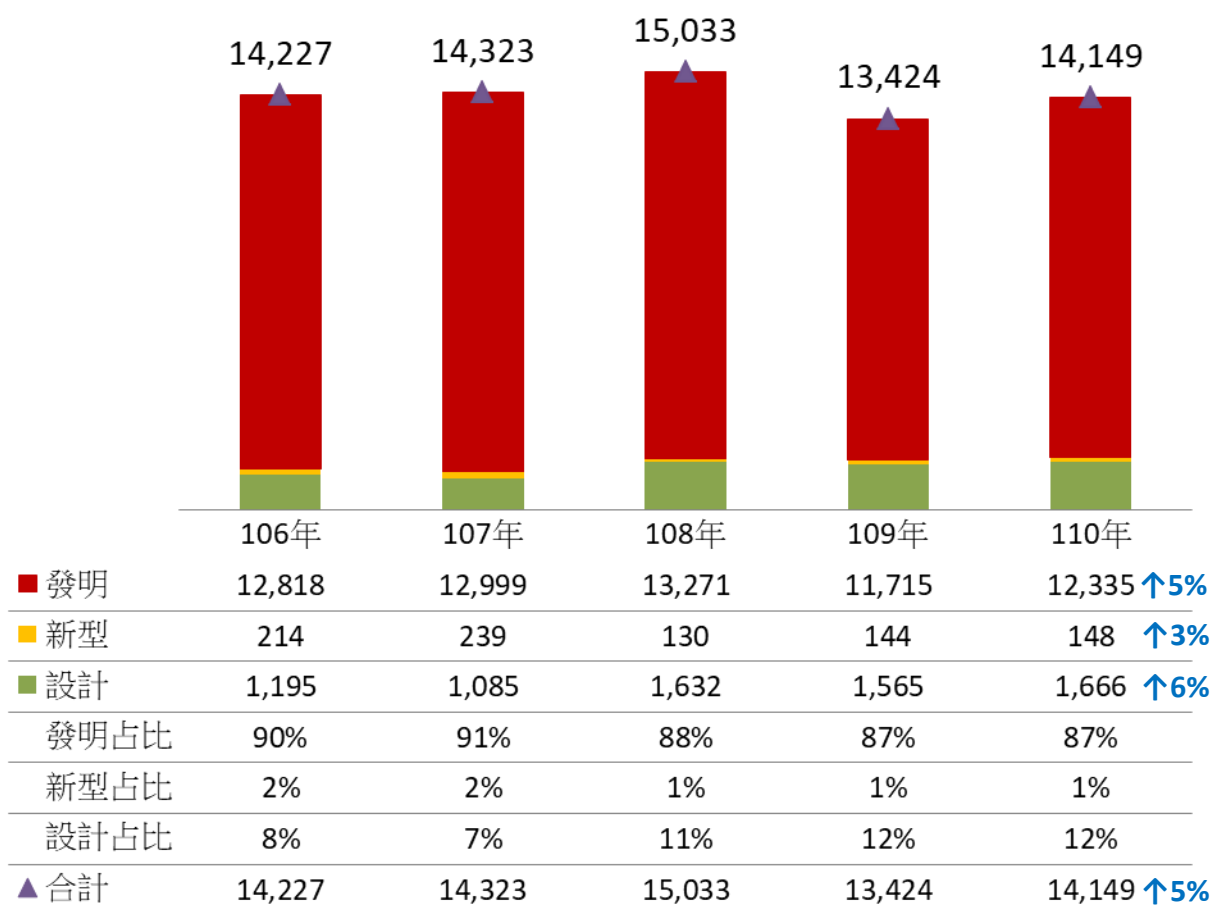


圖3 近5年外國人專利百大申請件數