

# 外銷訂單統計速報

## 目 錄

### 壹、查編方法說明

### 貳、提要分析

### 參、統計結果表

#### 一、外銷訂單變動綜合表

表 1-1 外銷訂單變動—按貨品別分

表 1-2 外銷訂單變動—按地區別分

表 1-3 歷年外銷訂單金額

表 1-4 歷年外銷訂單金額—按貨品別分

#### 二、主要貨品訂單—按主要地區別分

表 2-1 資訊通信產品訂單—按地區別分

表 2-2 電子產品訂單—按地區別分

表 2-3 光學器材訂單—按地區別分

表 2-4 基本金屬訂單—按地區別分

表 2-5 塑橡膠製品訂單—按地區別分

表 2-6 化學品訂單—按地區別分

表 2-7 機械訂單—按地區別分

表 2-8 電機產品訂單—按地區別分

#### 三、主要地區訂單—按主要貨品別分

表 3-1 中國大陸及香港訂單—按貨品別分

表 3-2 美國訂單—按貨品別分

表 3-3 歐洲訂單—按貨品別分

表 3-4 東協訂單—按貨品別分

表 3-5 日本訂單—按貨品別分

#### 四、外銷訂單海外生產比

### 肆、調查表式

### 伍、各類貨品包括範圍

# 查編方法說明

## (一)查編目的：

蒐集各外銷廠商承接貨品訂單額度，迅速反映各類貨品外銷景氣之消長情勢，供為政府部門適時輔導產銷與調整經貿決策，以及工商業者調節產銷計畫，共同採取因應措施之參據。

## (二)調查週期：

按月調查及編製 1 次，各受查企業每月 5 日以前填報上月份「外銷訂單快報」。調查對象為出口商，以企業為單位。

## (三)調查範圍及對象：以外銷廠商為調查對象。凡在台閩地區以下列各種訂貨方法均屬之。

1. 以記帳方式 O/A、信用狀 L/C 等訂貨。
2. 以電話商談、信函、書面約定或當面接洽之訂貨方式，但事後所開之 L/C 不可重複列報。
3. 運往海外之原材料、零配件、半成品及製成品，並於公司財務報表列計營業收入者，亦應列入。若僅提供海外關係企業原物料且非屬買賣交易型態，或替海外關係企業代買材料者，則可免列入。

## (四)調查項目：

1. **外銷訂單金額**：按照各類貨品，分別調查接自國外各地區(或國家)之訂單金額。貨品類別計 12 項，地區別(或國家)計 6 項。
2. **截至本月(資料月，以下同)底止尚未交貨之外銷訂單餘額**：係指在該月底以前，所接外銷訂單中(包括以前各月份)尚未交貨之金額。
3. **取消之外銷訂單金額**：指取消上月及以前之外銷訂單金額。若當月外銷訂單當月取消者，則以淨額填報(即新接外銷訂單扣除取消之訂單)。
4. **各類貨品海外生產比**：各類貨品訂單由海外生產之比率。
5. **下月較本月接單增減情形**：用以預估下月接單動向。
6. **本月較上月接單之增減原因**：增加及減少原因各列 6 項及 5 項。

## (五)外銷訂單分類：

1. **貨品分類**：採用國際商品統一分類制度為原則，計分為 12 類貨品

類別（詳見各類貨品包括範圍）。但為利於觀察我國外銷之主要產品：如電子產品、資訊與通信產品等，則另行單獨分類。

2. 地區分類：按所接外銷訂單之地區或國家（含指定貨品運往國家），分為 6 類。

#### (六) 抽查方法：

凡在台灣地區外銷實績達一定規模以上之外銷廠商，全部抽選為調查對象；其樣本已具充分代表性。

#### (七) 抽樣及推估方法：

1. 母體來源：以前一年海關出口資料檔、工業及服務業普查三角貿易廠商為母體資料。

2. 抽樣方法：

(1) 採分業分層抽樣法：依照各貨品之上年出口實績分層抽樣。

(2) 上年各貨品別接單金額前 10 大、上年全年接單金額前 200 大、工業及服務業普查三角貿易前 100 大之廠商，均列入全查層。

3. 推估方法：

採基準環比連鎖法推估，即以連續相鄰 2 個月相同樣本外銷訂單金額之變動比率，乘以上月外銷訂單金額推估值，即得當月外銷訂單金額推估值。其公式如下：

$$(1) \text{各類貨品外銷訂單推估值：} \hat{Y}_h = {}_{t-1}\hat{Y}_h \cdot \frac{{}_t S_h}{{}_{t-1} S_h}$$

$$(2) \text{外銷訂單總推估值：} \hat{Y} = \sum_h \hat{Y}_h$$

${}_{t-1}\hat{Y}_h$ ：第 h 類貨品第 t-1 月外銷訂單金額推估值。

${}_t S_h$ ：第 h 類貨品第 t 月相同樣本外銷訂單金額。

${}_{t-1} S_h$ ：第 h 類貨品第 t-1 月相同樣本外銷訂單金額。

$h=1, \dots, 12$  (貨品類別)

#### (八)調查及資料處理方法：

1. 調查方法：以網路填報為主，兼採傳真，未回表者，以電話催詢。
2. 資料處理方法：網填或傳真後先以人工逐項審核，再進行資料轉入或輸入電腦，並以電腦進行檢誤，俟資料無誤後，始進行推估及編製統計結果表。

#### (九)編輯內容：

1. 按貨品別、地區別以及合計之外銷接單金額、月增率、年增率，觀察外銷訂單之變動狀況。
2. 各類貨品外銷訂單金額變動，供為衡量各類主要外銷貨品之結構變遷實況。
3. 各地區外銷接單金額增減，藉以探測主要外銷國家之消長趨勢。

#### (十)編布日期：

1. 每月 20 日（遇假日順延）公布統計結果。
2. 編製電子書「外銷訂單統計速報」，上載於統計處網站。

#### (十一)應用體例：

1. 本刊所列金額單位，一律以美元為準，但為緊縮篇幅，各表數字已放至百萬美元、億美元為單位。
2. 本刊各表採用符號或簡字，其代表意義分列如次：  
p：初步統計數。 “—”：表示無數字或無意義數字。  
r：業經修正數。 “...”：表示數字不明。  
0：表示數字不及一單位。 “年增率”：指各年（月）較上年同期（月）之增減率。

## 107年2月外銷訂單變動提要分析

### 一、綜合分析

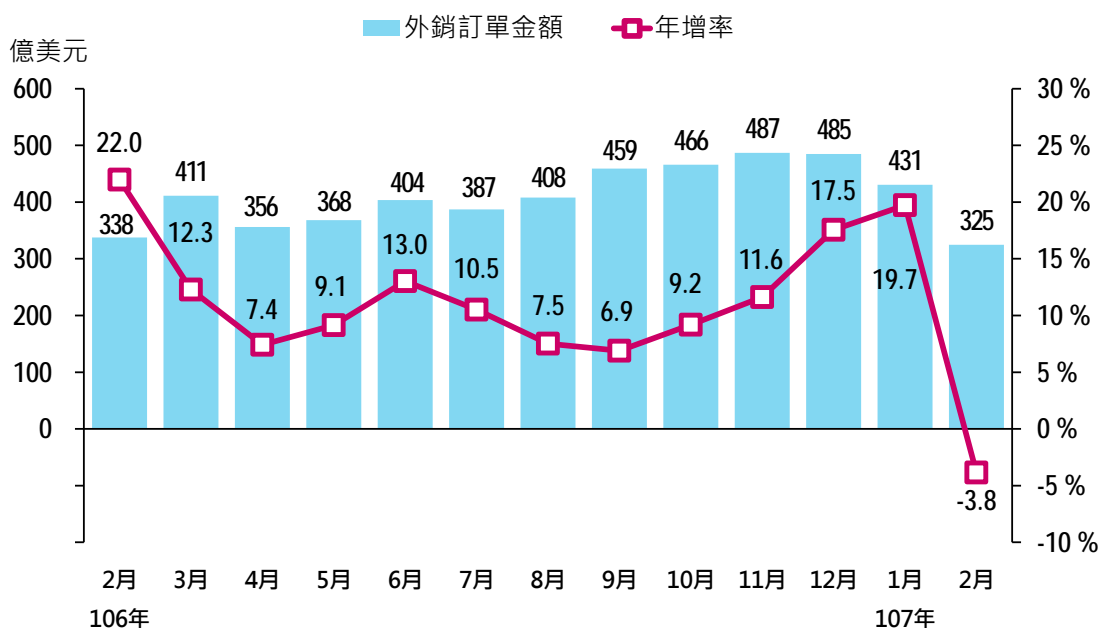
1. 與上月比較：2月外銷訂單324.5億美元，受到春節因素影響，較上月減少106.1億美元或減24.6%，經季節調整後減1.4%。
2. 與上年同月比較：外銷訂單減少13.0億美元或減3.8%，經季節調整後增5.1%，按新台幣計算減8.8%。
3. 累計1至2月與上年同期比較：1至2月外銷訂單755.2億美元，為歷年同期新高，較上年同期增加58.0億美元或增8.3%。

### 外銷訂單統計

金額單位：億美元

| 分 類     | 107年2月 |        |       |         |       | 107年1-2月 |            |         |      |
|---------|--------|--------|-------|---------|-------|----------|------------|---------|------|
|         | 金額     | 較上月增減  |       | 較上年同月增減 |       | 金額       | 構成比<br>(%) | 較上年同期增減 |      |
|         |        | 金額     | (%)   | 金額      | (%)   |          |            | 金額      | (%)  |
| 外銷訂單總額  | 324.5  | -106.1 | -24.6 | -13.0   | -3.8  | 755.2    | 100.0      | 58.0    | 8.3  |
| 主要接單貨品  |        |        |       |         |       |          |            |         |      |
| 資訊通信    | 88.8   | -35.2  | -28.4 | -8.3    | -8.6  | 212.7    | 28.2       | 10.1    | 5.0  |
| 電子產品    | 79.8   | -26.7  | -25.1 | -7.5    | -8.6  | 186.3    | 24.7       | 4.3     | 2.4  |
| 光學器材    | 17.2   | -4.3   | -19.9 | -3.7    | -17.9 | 38.7     | 5.1        | -2.5    | -6.0 |
| 基本金屬    | 21.6   | -4.6   | -17.6 | 2.2     | 11.1  | 47.8     | 6.3        | 8.5     | 21.7 |
| 機械      | 17.1   | -2.8   | -14.1 | 0.7     | 4.0   | 37.0     | 4.9        | 3.2     | 9.6  |
| 塑橡膠製品   | 16.5   | -6.5   | -28.4 | -0.2    | -1.0  | 39.5     | 5.2        | 6.7     | 20.5 |
| 化學品     | 17.9   | -3.2   | -15.2 | 2.2     | 14.3  | 39.1     | 5.2        | 6.1     | 18.4 |
| 主要接單地區  |        |        |       |         |       |          |            |         |      |
| 美 國     | 83.4   | -34.6  | -29.3 | -8.1    | -8.8  | 201.5    | 26.7       | 8.5     | 4.4  |
| 中國大陸及香港 | 85.6   | -28.5  | -25.0 | -1.6    | -1.8  | 199.7    | 26.4       | 25.5    | 14.6 |
| 歐 洲     | 65.9   | -21.6  | -24.7 | -0.8    | -1.1  | 153.5    | 20.3       | 10.8    | 7.6  |
| 東 協     | 33.7   | -8.8   | -20.6 | -2.7    | -7.5  | 76.2     | 10.1       | 3.1     | 4.3  |
| 日 本     | 18.9   | -4.3   | -18.5 | 0.4     | 2.0   | 42.1     | 5.6        | 3.9     | 10.1 |

## 各月外銷訂單金額與年增率



## 二、主要貨品類別：累計1-2月資訊通信、電子產品、基本金屬及機械之訂單為歷年同期新高。

1. **資訊通信產品**：88.8億美元，較上月減28.4%，較上年同月減8.6%。累計1-2月212.7億美元，為歷年同期新高，較上年同期增5.0%，雖行動裝置成長趨緩，惟伺服器、挖礦用顯示卡等需求強勁所致，以接自歐洲增7.3億美元、美國增4.2億美元較多。
2. **電子產品**：79.8億美元，較上月減25.1%，較上年同月減8.6%。累計1-2月186.3億美元，為歷年同期新高，較上年同期增2.4%，主因高效能運算、車用電子、遊戲機、虛擬貨幣採礦等需求增加，帶動高階製程晶圓代工、記憶體、晶片、印刷電路板及被動元件等接單成長，惟智慧型手機成長趨緩，抵銷部分成長動能，其中接自中國大陸及香港增9.8億美元。
3. **光學器材**：17.2億美元，較上月減19.9%，較上年同月減17.9%。累計1-2月38.7億美元，較上年同期減6.0%，主因大尺寸面板價格較上年同期下跌所致，以接自美國減1.8億美元較多，惟中國大陸及香港增1.3億美元。

4. **基本金屬製品**：21.6億美元，較上月減17.6%，較上年同月增11.1%。累計1-2月47.8億美元，為歷年同期新高，較上年同期增21.7%，主因全球景氣持續擴張，鋼品需求續增，激勵客戶下單意願所致，以接自歐洲增3.1億美元、美國增1.5億美元、東協增1.4億美元、中國大陸及香港增1.2億美元較多。
5. **機械產品**：17.1億美元，較上月減14.1%，較上年同月增4.0%。累計1-2月37.0億美元，為歷年同期新高，較上年同期增9.6%，主因對半導體設備、智慧自動化機械及工具機之需求續增所致，以接自中國大陸及香港增1.3億美元、美國增1.2億美元較多。
6. **塑橡膠製品**：16.5億美元，較上月減28.4%，較上年同月減1.0%。累計1-2月39.5億美元，較上年同期增20.5%，主因國際原物料價格上揚，推升產品售價，加上聚酯產品需求擴增，及接獲轉單所致，以接自中國大陸及香港增2.5億美元、日本增1.0億美元較多。
7. **化學品**：17.9億美元，較上月減15.2%，較上年同月增14.3%。累計1-2月39.1億美元，較上年同期增18.4%，主因國際油價上漲帶動部分產品價格上揚，加上化工產品客戶庫存量偏低，備貨需求增加，以接自中國大陸及香港增2.3億美元、美國及歐洲各增1.0億美元較多。

### 三、主要訂單來源：累計1-2月接自中國大陸及香港、美國、歐洲之訂單為歷年同期新高。

1. **美國**：訂單83.4億美元，較上月減29.3%，較上年同月減8.8%。累計1-2月201.5億美元，為歷年同期新高，較上年同期增4.4%，以資訊通信產品增加4.2億美元或增5.9%較多，電機產品增加2.0億美元或增24.9%次之。
2. **中國大陸及香港**：訂單85.6億美元，較上月減25.0%，較上年同月減1.8%。累計1-2月199.7億美元，為歷年同期新高，較上年同期增14.6%，以電子產品增加9.8億美元或增16.1%較多，資訊通信產品增加3.0億美元或增15.4%次之，塑橡膠製品增加2.5億美元或增18.7%再次之。
3. **歐洲**：訂單65.9億美元，較上月減24.7%，較上年同月減1.1%。累計1-2月153.5億美元，為歷年同期新高，較上年同期增7.6%，以資訊通信產品增加7.3億美元或增10.8%較多，基本金屬增加3.1億美元或增47.6%

次之。

4. **東協**：訂單33.7億美元，較上月減20.6%，較上年同月減7.5%。累計1-2月76.2億美元，較上年同期增4.3%，以礦產品(主要為油品)增加3.3億美元或增30.7%較多，基本金屬增加1.4億美元或增21.7%次之。
5. **日本**：訂單18.9億美元，較上月減18.5%，較上年同月增2.0%。累計1-2月42.1億美元，較上年同期增10.1%，以其他產品(主要為遊戲機)增加3.2億美元或增52.4%較多，塑橡膠製品增加1.0億美元或增50.0%次之。

#### 四、綜合分析及未來動向

1. 受到春節因素影響，2月外銷訂單金額降為324.5億美元，較上年同月減3.8%，經季節調整後年增5.1%，其中基本金屬、機械、化學品續呈正成長，表現較佳。
2. 累計1-2月755.2億美元，為歷年同期新高，年增8.3%，其中高效能運算、車用電子、虛擬貨幣採礦、遊戲機等需求續增，致資訊通信產品、電子產品同創歷年同期新高，惟智慧手機成長減緩，致各年增5.0%及2.4%，增幅縮小；而光學器材因大尺寸面板價格較上年同期下跌，致年減6.0%。
3. 在傳統貨品方面，受惠於全球景氣穩健擴張，加上國際原材物料上漲，致基本金屬、塑橡膠製品、化學品各增21.7%、20.5%、18.4%，機械年增9.6%，表現亮麗。
4. 展望未來，隨著高效能運算、雲端伺服器、物聯網、車聯網等新興應用需求持續擴增，有助於減少資訊通信產品及電子產品之淡季效應。受惠於國際原物料價格緩步上揚、塑化產業進入傳統旺季，及智慧自動化機械需求暢旺，傳統貨品接單持續看好。由於貿易保護主義氛圍興起，為全球貿易成長之不確定因素，值得關注。



圖 1 各月外銷訂單金額與年增率

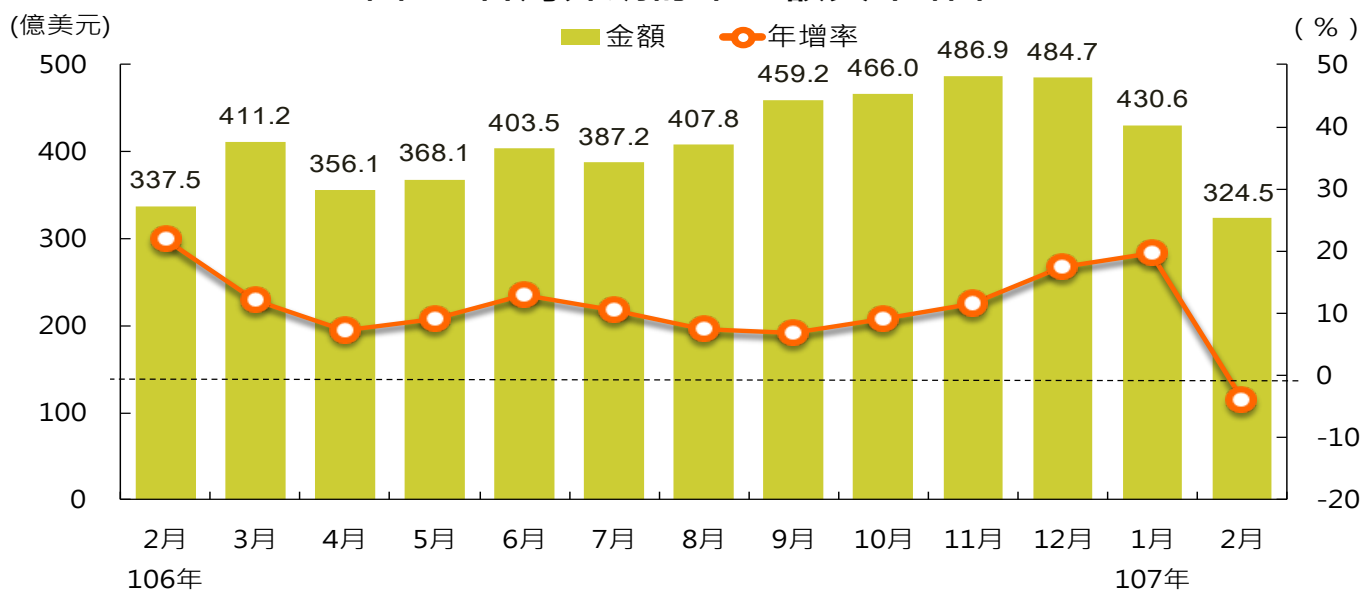


圖 2 外銷訂單年增率 - 按貨品別

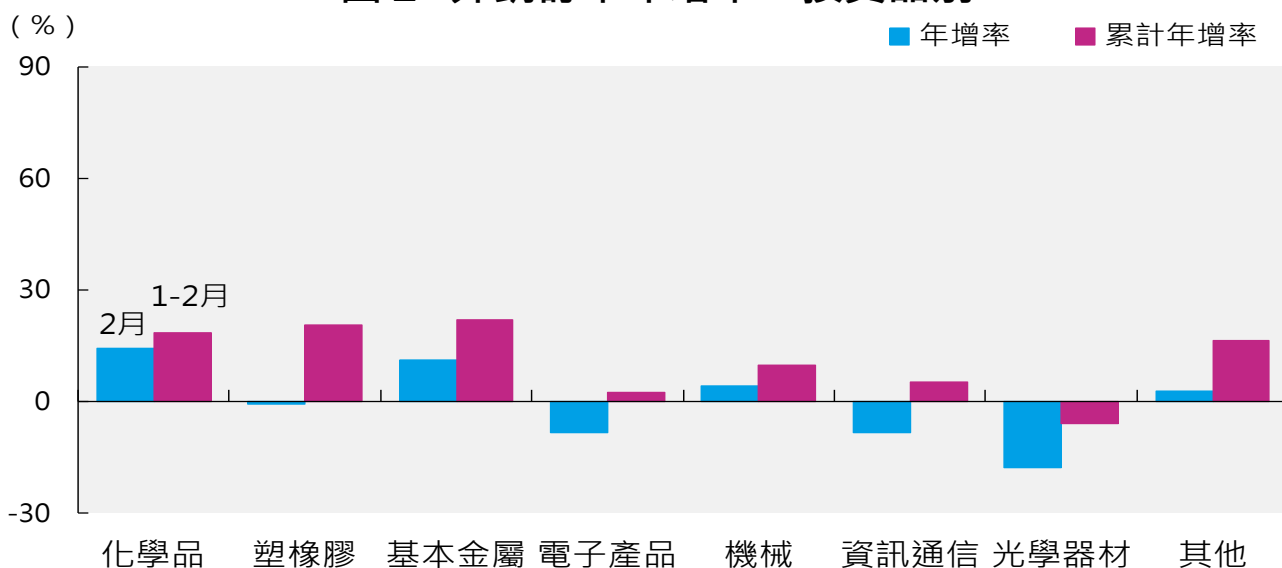


圖 3 電子產品、資訊通信產品外銷訂單金額

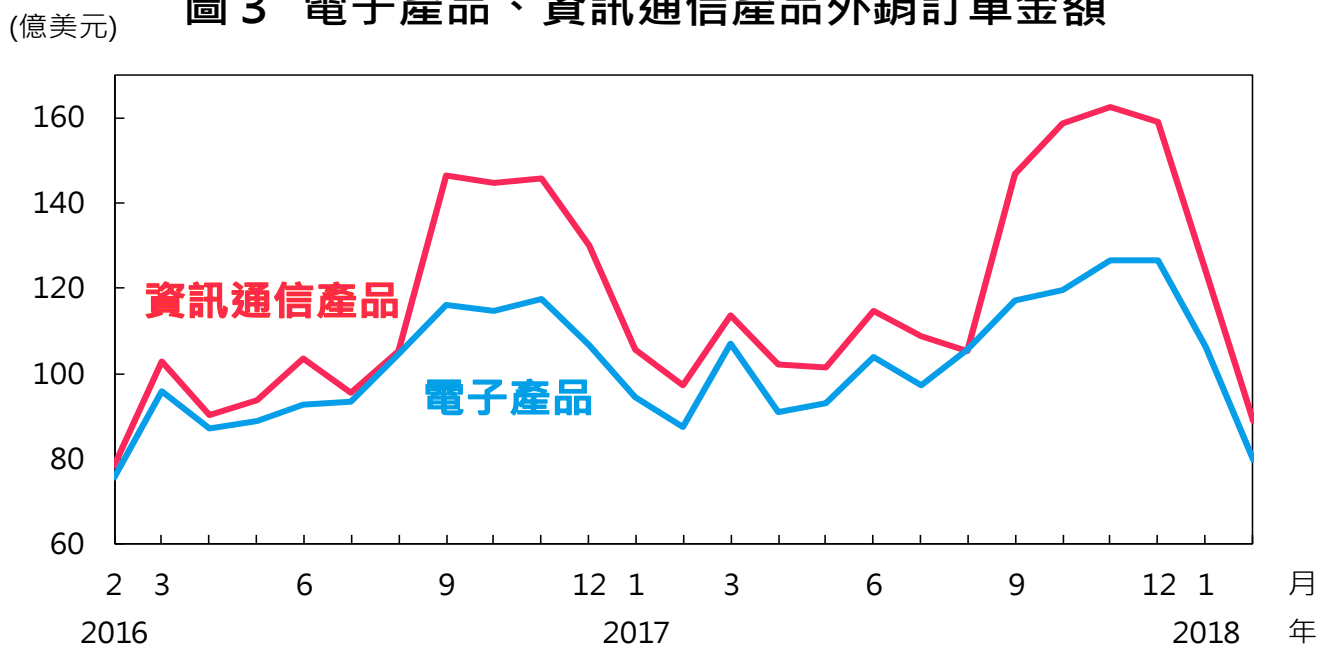


圖 4 光學器材、基本金屬、機械外銷訂單金額

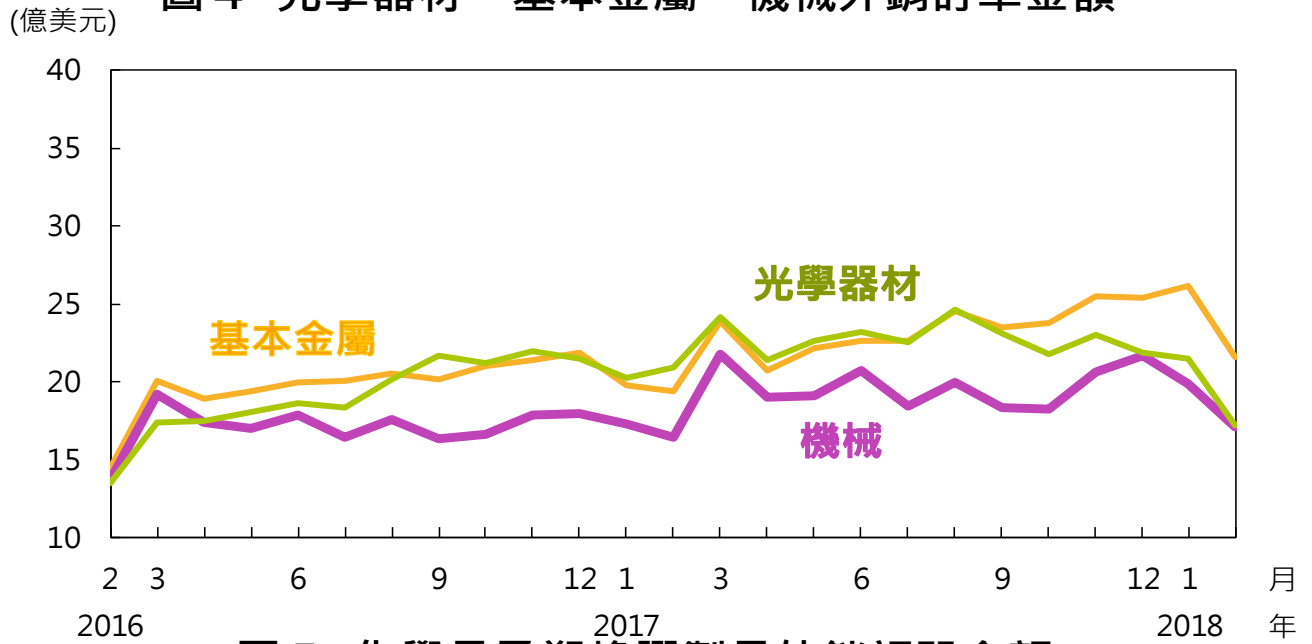


圖 5 化學品及塑橡膠製品外銷訂單金額

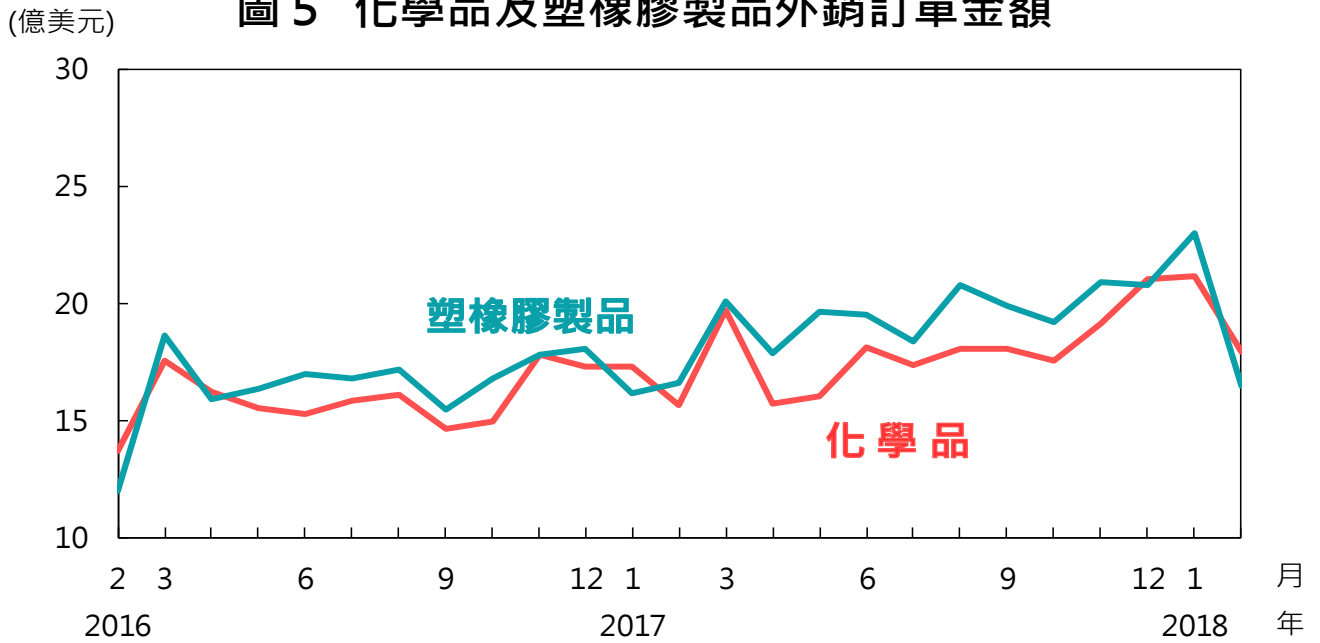


圖 6 主要地區(國家)外銷訂單金額

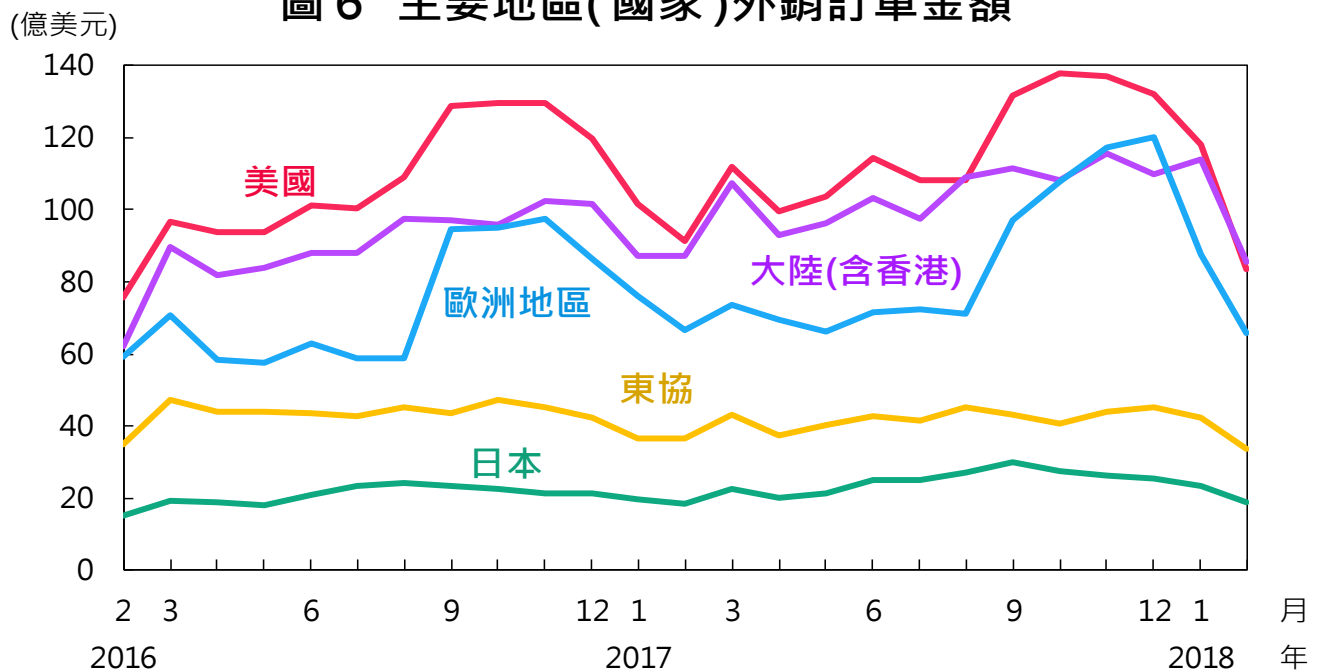


表1-1 外銷訂單變動—按貨品別分

單位:百萬美元

| 貨品類別      | 107年2月<br>金額 | 與上月比較    |            | 與上年同月比較  |            | 累計與上年同期比較 |            |
|-----------|--------------|----------|------------|----------|------------|-----------|------------|
|           |              | 增減<br>金額 | 增減率<br>(%) | 增減<br>金額 | 增減率<br>(%) | 增減<br>金額  | 增減率<br>(%) |
| 總計        | 32,454       | -10,609  | -24.6      | -1,299   | -3.8       | 5,796     | 8.3        |
| 化學品       | 1,795        | -322     | -15.2      | 225      | 14.3       | 607       | 18.4       |
| 塑膠、橡膠及其製品 | 1,647        | -655     | -28.4      | -16      | -1.0       | 671       | 20.5       |
| 紡織品       | 789          | -283     | -26.4      | -134     | -14.5      | 15        | 0.8        |
| 基本金屬及其製品  | 2,159        | -460     | -17.6      | 215      | 11.1       | 853       | 21.7       |
| 電子產品      | 7,978        | -2,671   | -25.1      | -754     | -8.6       | 432       | 2.4        |
| 機械        | 1,711        | -280     | -14.1      | 66       | 4.0        | 325       | 9.6        |
| 電機產品      | 1,166        | -628     | -35.0      | -23      | -2.0       | 524       | 21.5       |
| 資訊與通信產品   | 8,880        | -3,515   | -28.4      | -834     | -8.6       | 1,012     | 5.0        |
| 運輸工具及其設備  | 810          | -204     | -20.1      | 6        | 0.7        | 134       | 7.9        |
| 光學器材      | 1,720        | -427     | -19.9      | -374     | -17.9      | -248      | -6.0       |
| 礦產品       | 1,124        | -191     | -14.5      | 222      | 24.6       | 525       | 27.5       |
| 其他        | 2,674        | -974     | -26.7      | 103      | 4.0        | 945       | 17.6       |

註：自106年4月起精密儀器名稱變更為光學器材，鐘錶、樂器移至其他。

表1-1 外銷訂單變動—按貨品別分(續)

單位:新台幣億元

| 貨品類別      | 107年2月<br>金額 | 與上月比較    |            | 與上年同月比較  |            | 累計與上年同期比較 |            |
|-----------|--------------|----------|------------|----------|------------|-----------|------------|
|           |              | 增減<br>金額 | 增減率<br>(%) | 增減<br>金額 | 增減率<br>(%) | 增減<br>金額  | 增減率<br>(%) |
| 總計        | 9,512        | -3,166   | -25.0      | -917     | -8.8       | 343       | 1.6        |
| 化學品       | 526          | -97      | -15.6      | 41       | 8.4        | 114       | 11.0       |
| 塑膠、橡膠及其製品 | 483          | -195     | -28.8      | -31      | -6.0       | 134       | 13.0       |
| 紡織品       | 231          | -84      | -26.7      | -54      | -18.9      | -31       | -5.4       |
| 基本金屬及其製品  | 633          | -138     | -17.9      | 32       | 5.4        | 174       | 14.2       |
| 電子產品      | 2,338        | -797     | -25.4      | -360     | -13.3      | -228      | -4.0       |
| 機械        | 502          | -85      | -14.4      | -7       | -1.3       | 29        | 2.8        |
| 電機產品      | 342          | -186     | -35.3      | -26      | -7.0       | 107       | 14.0       |
| 資訊與通信產品   | 2,602        | -1,047   | -28.7      | -399     | -13.3      | -98       | -1.5       |
| 運輸工具及其設備  | 237          | -61      | -20.5      | -11      | -4.5       | 6         | 1.2        |
| 光學器材      | 504          | -128     | -20.3      | -143     | -22.1      | -152      | -11.8      |
| 礦產品       | 329          | -58      | -14.9      | 51       | 18.2       | 117       | 19.5       |
| 其他        | 784          | -290     | -27.0      | -11      | -1.4       | 173       | 10.3       |

註：自106年4月起精密儀器名稱變更為光學器材，鐘錶、樂器移至其他。

表1-2 外銷訂單變動—按地區別分

單位:百萬美元

| 地 區 別           | 107年2月<br>金 額 | 與 上 月 比 較 |            | 與上年同月比較  |            | 累計與上年同期比較 |            |
|-----------------|---------------|-----------|------------|----------|------------|-----------|------------|
|                 |               | 增減<br>金額  | 增減率<br>(%) | 增減<br>金額 | 增減率<br>(%) | 增減<br>金額  | 增減率<br>(%) |
| 總 計             | 32,454        | -10,609   | -24.6      | -1,299   | -3.8       | 5,796     | 8.3        |
| 美 國             | 8,343         | -3,462    | -29.3      | -809     | -8.8       | 847       | 4.4        |
| 歐 洲             | 6,593         | -2,162    | -24.7      | -75      | -1.1       | 1,084     | 7.6        |
| 中 國 大 陸 (含 香 港) | 8,561         | -2,851    | -25.0      | -157     | -1.8       | 2,545     | 14.6       |
| 東 協             | 3,371         | -875      | -20.6      | -275     | -7.5       | 313       | 4.3        |
| 日 本             | 1,889         | -429      | -18.5      | 37       | 2.0        | 387       | 10.1       |
| 其 他             | 3,697         | -831      | -18.4      | -20      | -0.5       | 620       | 8.2        |

註：自106年4月起東協包括新加坡、馬來西亞、菲律賓、泰國、印尼、越南、汶萊、寮國、緬甸及柬埔寨。

表1-2 外銷訂單變動—按地區別分(續)

單位:新台幣億元

| 地 區 別             | 107年2月<br>金 額 | 與 上 月 比 較 |            | 與上年同月比較  |            | 累計與上年同期比較 |            |
|-------------------|---------------|-----------|------------|----------|------------|-----------|------------|
|                   |               | 增減<br>金額  | 增減率<br>(%) | 增減<br>金額 | 增減率<br>(%) | 增減<br>金額  | 增減率<br>(%) |
| 總 計               | 9,512         | -3,166    | -25.0      | -917     | -8.8       | 343       | 1.6        |
| 美 國               | 2,445         | -1,030    | -29.6      | -383     | -13.5      | -129      | -2.1       |
| 歐 洲               | 1,932         | -645      | -25.0      | -128     | -6.2       | 38        | 0.9        |
| 中 國 大 陸 ( 含 香 港 ) | 2,509         | -851      | -25.3      | -185     | -6.9       | 410       | 7.5        |
| 東 協               | 988           | -262      | -21.0      | -138     | -12.3      | -50       | -2.2       |
| 日 本               | 554           | -129      | -18.9      | -19      | -3.3       | 39        | 3.3        |
| 其 他               | 1,084         | -250      | -18.7      | -65      | -5.6       | 34        | 1.4        |

註：自106年4月起東協包括新加坡、馬來西亞、菲律賓、泰國、印尼、越南、汶萊、寮國、緬甸及柬埔寨。

表1-3 歷年外銷訂單金額

單位：%

| 年 月       | 訂 單 總 額 |       |              |       | 訂 單 總 額 |       |
|-----------|---------|-------|--------------|-------|---------|-------|
|           | (億美元)   | 月增率   | 季節調整<br>後月增率 | 年增率   | (新臺幣億元) | 年增率   |
| 96年       | 3,458.1 | -     | -            | 15.5  | 113,526 | 16.5  |
| 97年       | 3,517.3 | -     | -            | 1.7   | 110,575 | -2.6  |
| 98年       | 3,224.3 | -     | -            | -8.3  | 106,300 | -3.9  |
| 99年       | 4,067.1 | -     | -            | 26.1  | 128,625 | 21.0  |
| 100年      | 4,361.2 | -     | -            | 7.2   | 128,506 | -0.1  |
| 101年      | 4,410.0 | -     | -            | 1.1   | 130,542 | 1.6   |
| 102年      | 4,429.3 | -     | -            | 0.4   | 131,847 | 1.0   |
| 103年      | 4,728.1 | -     | -            | 6.7   | 143,674 | 9.0   |
| 104年      | 4,518.1 | -     | -            | -4.4  | 144,329 | 0.5   |
| 105年      | 4,445.4 | -     | -            | -1.6  | 143,388 | -0.7  |
| 106年      | 4,928.1 | -     | -            | 10.9  | 149,856 | 4.5   |
| 105年 9月   | 429.6   | 13.3  | 0.5          | 3.9   | 13,526  | -0.5  |
| 10月       | 426.8   | -0.7  | 0.4          | 0.3   | 13,476  | -3.2  |
| 11月       | 436.2   | 2.2   | -0.8         | 7.0   | 13,853  | 3.6   |
| 12月       | 412.4   | -5.5  | -2.6         | 6.3   | 13,201  | 3.1   |
| 106年 1月   | 359.7   | -12.8 | 6.3          | 5.2   | 11,417  | -0.7  |
| 2月        | 337.5   | -6.2  | 0.3          | 22.0  | 10,429  | 12.3  |
| 3月        | 411.2   | 21.8  | -0.8         | 12.3  | 12,607  | 4.8   |
| 4月        | 356.1   | -13.4 | -4.1         | 7.4   | 10,823  | 0.9   |
| 5月        | 368.1   | 3.4   | 1.4          | 9.1   | 11,101  | 1.0   |
| 6月        | 403.5   | 9.6   | 5.5          | 13.0  | 12,213  | 5.6   |
| 7月        | 387.2   | -4.0  | 0.0          | 10.5  | 11,785  | 4.7   |
| 8月        | 407.8   | 5.3   | 1.0          | 7.5   | 12,341  | 3.0   |
| 9月        | 459.2   | 12.6  | 0.4          | 6.9   | 13,845  | 2.4   |
| 10月       | 466.0   | 1.5   | 1.6          | 9.2   | 14,101  | 4.6   |
| 11月       | 486.9   | 4.5   | 1.6          | 11.6  | 14,660  | 5.8   |
| 12月       | 484.7   | -0.4  | 4.8          | 17.5  | 14,533  | 10.1  |
| 107年1-2月  | 755.2   | -     | -            | 8.3   | 22,190  | 1.6   |
| 107年 1月   | 430.6   | -11.2 | -4.3         | 19.7  | 12,678  | 11.0  |
| 2月        | 324.5   | -24.6 | -1.4         | -3.8  | 9,512   | -8.8  |
|           | 金 額     |       |              | %     | 金 額     | %     |
| 較上月增減     | -106.1  |       |              | -24.6 | -3,166  | -25.0 |
| 較上年同月增減   | -13.0   |       |              | -3.8  | -917    | -8.8  |
| 累計較上年同期增減 | 58.0    |       |              | 8.3   | 343     | 1.6   |

表1-4 歷年外銷訂單金額—按貨品別分(1/2)

單位：億美元；%

| 年 月       | 總 計     |       | 資 訊 通 信 |       | 電 子 產 品 |       | 光 學 器 材 |       | 基 本 金 屬 |       |
|-----------|---------|-------|---------|-------|---------|-------|---------|-------|---------|-------|
|           | 金 額     | 年 增 率 | 金 額     | 年 增 率 | 金 額     | 年 增 率 | 金 額     | 年 增 率 | 金 額     | 年 增 率 |
| 96年       | 3,458.1 | 15.5  | 749.5   | 21.4  | 794.7   | 15.5  | 279.2   | 35.2  | 283.9   | 15.6  |
| 97年       | 3,517.3 | 1.7   | 798.5   | 6.5   | 820.9   | 3.3   | 284.8   | 2.0   | 281.1   | -1.0  |
| 98年       | 3,224.3 | -8.3  | 793.2   | -0.7  | 782.1   | -4.7  | 281.9   | -1.0  | 212.3   | -24.5 |
| 99年       | 4,067.1 | 26.1  | 1,005.9 | 26.8  | 993.5   | 27.0  | 367.0   | 30.2  | 271.4   | 27.8  |
| 100年      | 4,361.2 | 7.2   | 1,090.3 | 8.4   | 1,019.1 | 2.6   | 367.2   | 0.1   | 306.5   | 13.0  |
| 101年      | 4,410.0 | 1.1   | 1,105.6 | 1.4   | 1,033.5 | 1.4   | 370.1   | 0.8   | 287.0   | -6.4  |
| 102年      | 4,429.3 | 0.4   | 1,161.9 | 5.1   | 1,060.1 | 2.6   | 344.4   | -7.0  | 274.3   | -4.4  |
| 103年      | 4,728.1 | 6.7   | 1,270.8 | 9.4   | 1,186.8 | 12.0  | 322.7   | -6.3  | 285.2   | 3.9   |
| 104年      | 4,518.1 | -4.4  | 1,332.3 | 4.8   | 1,156.5 | -2.6  | 270.0   | -16.3 | 241.4   | -15.4 |
| 105年      | 4,445.4 | -1.6  | 1,335.0 | 0.2   | 1,186.5 | 2.6   | 227.2   | -15.9 | 235.9   | -2.3  |
| 106年      | 4,928.1 | 10.9  | 1,475.7 | 10.5  | 1,269.7 | 7.0   | 269.6   | 18.7  | 273.9   | 16.1  |
| 105年 9月   | 429.6   | 3.9   | 146.3   | 8.0   | 116.0   | 10.1  | 21.7    | -9.8  | 20.2    | 4.4   |
| 10月       | 426.8   | 0.3   | 144.5   | 0.9   | 114.5   | 5.6   | 21.2    | -2.5  | 21.0    | 4.1   |
| 11月       | 436.2   | 7.0   | 145.8   | 6.9   | 117.5   | 10.1  | 21.9    | 1.8   | 21.4    | 15.2  |
| 12月       | 412.4   | 6.3   | 130.0   | 7.2   | 106.8   | 8.1   | 21.5    | 8.8   | 21.9    | 13.4  |
| 106年 1月   | 359.7   | 5.2   | 105.5   | 6.7   | 94.6    | 1.4   | 20.2    | 17.6  | 19.8    | 9.7   |
| 2月        | 337.5   | 22.0  | 97.1    | 23.9  | 87.3    | 15.4  | 20.9    | 55.1  | 19.4    | 34.3  |
| 3月        | 411.2   | 12.3  | 113.7   | 10.4  | 107.2   | 11.9  | 24.2    | 39.3  | 23.9    | 19.2  |
| 4月        | 356.1   | 7.4   | 102.2   | 13.1  | 90.9    | 4.1   | 21.4    | 22.3  | 20.7    | 9.6   |
| 5月        | 368.1   | 9.1   | 101.3   | 8.2   | 92.9    | 4.5   | 22.6    | 25.1  | 22.2    | 14.2  |
| 6月        | 403.5   | 13.0  | 114.7   | 10.9  | 103.9   | 12.1  | 23.2    | 24.6  | 22.6    | 13.4  |
| 7月        | 387.2   | 10.5  | 108.9   | 13.9  | 97.4    | 4.2   | 22.6    | 22.7  | 22.6    | 12.8  |
| 8月        | 407.8   | 7.5   | 105.4   | 0.2   | 105.5   | 1.0   | 24.6    | 21.9  | 24.5    | 19.1  |
| 9月        | 459.2   | 6.9   | 146.7   | 0.3   | 117.3   | 1.2   | 23.1    | 6.7   | 23.5    | 16.5  |
| 10月       | 466.0   | 9.2   | 158.7   | 9.8   | 119.7   | 4.5   | 21.8    | 2.8   | 23.8    | 13.1  |
| 11月       | 486.9   | 11.6  | 162.5   | 11.4  | 126.5   | 7.6   | 23.0    | 5.0   | 25.5    | 19.1  |
| 12月       | 484.7   | 17.5  | 159.0   | 22.3  | 126.5   | 18.4  | 21.9    | 1.7   | 25.4    | 16.3  |
| 107年1-2月  | 755.2   | 8.3   | 212.7   | 5.0   | 186.3   | 2.4   | 38.7    | -6.0  | 47.8    | 21.7  |
| 107年 1月   | 430.6   | 19.7  | 123.9   | 17.5  | 106.5   | 12.5  | 21.5    | 6.2   | 26.2    | 32.2  |
| 2月        | 324.5   | -3.8  | 88.8    | -8.6  | 79.8    | -8.6  | 17.2    | -17.9 | 21.6    | 11.1  |
|           | 金 額     | %     | 金 額     | %     | 金 額     | %     | 金 額     | %     | 金 額     | %     |
| 較上月增減     | -106.1  | -24.6 | -35.2   | -28.4 | -26.7   | -25.1 | -4.3    | -19.9 | -4.6    | -17.6 |
| 較上年同月增減   | -13.0   | -3.8  | -8.3    | -8.6  | -7.5    | -8.6  | -3.7    | -17.9 | 2.2     | 11.1  |
| 累計較上年同期增減 | 58.0    | 8.3   | 10.1    | 5.0   | 4.3     | 2.4   | -2.5    | -6.0  | 8.5     | 21.7  |
| 本年累計結構比   | -       | 100.0 | -       | 28.2  | -       | 24.7  | -       | 5.1   | -       | 6.3   |

註：自106年4月起精密儀器名稱變更為光學器材，鐘錶、樂器移至其他。



表1-4 歷年外銷訂單金額—按貨品別分(2/2)

單位：億美元；%

| 年 月       | 塑膠膠製品 |       | 化 學 品 |       | 機 械   |       | 電機產品  |       | 礦產品   |       | 其餘貨品  |       |
|-----------|-------|-------|-------|-------|-------|-------|-------|-------|-------|-------|-------|-------|
|           | 金額    | 年增率   | 金額    | 年增率   | 金額    | 年增率   | 金額    | 年增率   | 金額    | 年增率   | 金額    | 年增率   |
| 96年       | 190.7 | 18.1  | 162.2 | 22.2  | 157.3 | 12.6  | 179.6 | 4.7   | -     | -     | 661.1 | 4.9   |
| 97年       | 199.6 | 4.6   | 188.3 | 16.1  | 146.5 | -6.9  | 169.3 | -5.7  | -     | -     | 628.3 | -5.0  |
| 98年       | 182.0 | -8.8  | 154.3 | -18.0 | 104.8 | -28.4 | 167.7 | -0.9  | -     | -     | 546.1 | -13.1 |
| 99年       | 236.4 | 29.9  | 217.8 | 41.1  | 161.2 | 53.8  | 208.1 | 24.1  | -     | -     | 606.0 | 11.0  |
| 100年      | 254.8 | 7.8   | 246.0 | 13.0  | 208.5 | 29.3  | 178.9 | -14.0 | -     | -     | 689.8 | 13.8  |
| 101年      | 248.9 | -2.3  | 232.6 | -5.5  | 206.5 | -1.0  | 175.7 | -1.8  | -     | -     | 750.2 | 8.7   |
| 102年      | 239.8 | -3.7  | 229.1 | -1.5  | 200.8 | -2.7  | 162.2 | -7.7  | -     | -     | 756.7 | 0.9   |
| 103年      | 237.6 | -0.9  | 227.9 | -0.6  | 224.2 | 11.6  | 164.3 | 1.3   | -     | -     | 808.6 | 6.9   |
| 104年      | 205.9 | -13.4 | 200.4 | -12.0 | 206.5 | -7.9  | 155.9 | -5.1  | 104.8 | -     | 644.4 | -20.3 |
| 105年      | 197.4 | -4.1  | 190.6 | -4.9  | 203.3 | -1.5  | 172.6 | 10.7  | 91.9  | -12.3 | 604.9 | -6.1  |
| 106年      | 230.0 | 16.5  | 214.0 | 12.3  | 231.8 | 14.0  | 191.9 | 11.2  | 109.0 | 18.6  | 662.5 | 9.5   |
| 105年 9月   | 15.5  | -7.3  | 14.7  | -10.3 | 16.3  | 1.5   | 18.4  | 28.0  | 7.5   | -7.0  | 53.1  | -8.0  |
| 10月       | 16.8  | -3.3  | 15.0  | -18.2 | 16.7  | 3.1   | 17.3  | 21.5  | 8.2   | -14.7 | 51.5  | -8.0  |
| 11月       | 17.9  | 16.7  | 17.8  | 4.0   | 17.9  | 12.3  | 17.2  | 24.7  | 8.0   | -0.8  | 50.8  | -6.2  |
| 12月       | 18.1  | 9.0   | 17.3  | -0.8  | 18.0  | 6.0   | 16.4  | 21.8  | 9.6   | 35.4  | 52.8  | -7.9  |
| 106年 1月   | 16.2  | 5.4   | 17.3  | 12.9  | 17.3  | 13.0  | 12.5  | 2.9   | 10.1  | 64.9  | 46.1  | -8.0  |
| 2月        | 16.6  | 38.8  | 15.7  | 14.3  | 16.5  | 20.1  | 11.9  | 36.7  | 9.0   | 35.0  | 43.0  | 8.0   |
| 3月        | 20.1  | 7.9   | 19.7  | 12.1  | 21.8  | 13.3  | 15.3  | 19.6  | 9.0   | 43.2  | 56.4  | 1.6   |
| 4月        | 17.9  | 12.4  | 15.7  | -3.1  | 19.1  | 9.9   | 13.1  | 4.9   | 7.0   | 9.7   | 48.2  | -2.1  |
| 5月        | 19.7  | 20.3  | 16.0  | 3.0   | 19.1  | 12.4  | 14.1  | 12.0  | 9.5   | 9.5   | 50.7  | 7.8   |
| 6月        | 19.6  | 14.9  | 18.1  | 18.3  | 20.7  | 16.1  | 16.1  | 19.2  | 8.9   | -1.0  | 55.7  | 12.1  |
| 7月        | 18.4  | 9.5   | 17.4  | 9.6   | 18.5  | 12.5  | 16.9  | 16.3  | 8.7   | 10.6  | 55.9  | 8.8   |
| 8月        | 20.8  | 20.9  | 18.1  | 12.2  | 19.9  | 13.2  | 17.8  | 7.7   | 10.1  | 33.5  | 61.0  | 13.3  |
| 9月        | 19.9  | 28.6  | 18.1  | 23.3  | 18.3  | 12.3  | 19.1  | 3.9   | 9.2   | 21.9  | 64.0  | 20.5  |
| 10月       | 19.2  | 14.0  | 17.6  | 17.0  | 18.3  | 9.7   | 17.5  | 1.0   | 8.8   | 7.0   | 60.6  | 17.7  |
| 11月       | 21.0  | 17.3  | 19.1  | 7.3   | 20.7  | 15.4  | 19.1  | 11.5  | 8.2   | 2.7   | 61.3  | 20.8  |
| 12月       | 20.8  | 15.1  | 21.1  | 21.7  | 21.7  | 20.6  | 18.4  | 12.3  | 10.5  | 9.2   | 59.4  | 12.6  |
| 107年1-2月  | 39.5  | 20.5  | 39.1  | 18.4  | 37.0  | 9.6   | 29.6  | 21.5  | 24.4  | 27.5  | 100.1 | 12.3  |
| 107年 1月   | 23.0  | 42.5  | 21.2  | 22.0  | 19.9  | 14.9  | 17.9  | 43.9  | 13.1  | 30.0  | 57.3  | 24.3  |
| 2月        | 16.5  | -1.0  | 17.9  | 14.3  | 17.1  | 4.0   | 11.7  | -2.0  | 11.2  | 24.6  | 42.7  | -0.6  |
|           | 金 額   | %     | 金 額   | %     | 金 額   | %     | 金 額   | %     | 金 額   | %     | 金 額   | %     |
| 較上月增減     | -6.5  | -28.4 | -3.2  | -15.2 | -2.8  | -14.1 | -6.3  | -35.0 | -1.9  | -14.5 | -14.6 | -25.5 |
| 較上年同月增減   | -0.2  | -1.0  | 2.2   | 14.3  | 0.7   | 4.0   | -0.2  | -2.0  | 2.2   | 24.6  | -0.3  | -0.6  |
| 累計較上年同期增減 | 6.7   | 20.5  | 6.1   | 18.4  | 3.2   | 9.6   | 5.2   | 21.5  | 5.3   | 27.5  | 10.9  | 12.3  |
| 本年累計結構比   | -     | 5.2   | -     | 5.2   | -     | 4.9   | -     | 3.9   | -     | 3.2   | -     | 13.3  |

表1-5 歷年外銷訂單金額—按地區別分

單位：億美元；%

| 年 月       | 總 計     |       | 大陸及香港   |       | 美 國     |       | 歐 洲     |       | 東 協   |       | 日 本   |       |
|-----------|---------|-------|---------|-------|---------|-------|---------|-------|-------|-------|-------|-------|
|           | 金額      | 年增率   | 金額      | 年增率   | 金額      | 年增率   | 金額      | 年增率   | 金額    | 年增率   | 金額    | 年增率   |
| 96年       | 3,458.1 | 15.5  | 914.2   | 21.1  | 845.3   | 6.5   | 628.2   | 22.7  | -     | -     | 336.2 | 9.0   |
| 97年       | 3,517.3 | 1.7   | 878.9   | -3.9  | 820.5   | -2.9  | 666.2   | 6.0   | -     | -     | 370.3 | 10.1  |
| 98年       | 3,224.3 | -8.3  | 857.7   | -2.4  | 729.3   | -11.1 | 575.0   | -13.7 | 299.2 | -     | 345.9 | -6.6  |
| 99年       | 4,067.1 | 26.1  | 1,090.8 | 27.2  | 866.5   | 18.8  | 716.8   | 24.7  | 389.5 | 30.2  | 476.7 | 37.8  |
| 100年      | 4,361.2 | 7.2   | 1,128.6 | 3.5   | 1,004.8 | 16.0  | 795.0   | 10.9  | 444.7 | 14.2  | 427.7 | -10.3 |
| 101年      | 4,410.0 | 1.1   | 1,119.4 | -0.8  | 1,072.1 | 6.7   | 800.0   | 0.6   | 481.7 | 8.3   | 404.0 | -5.5  |
| 102年      | 4,429.3 | 0.4   | 1,130.4 | 1.0   | 1,105.5 | 3.1   | 817.3   | 2.2   | 492.1 | 2.2   | 370.4 | -8.3  |
| 103年      | 4,728.1 | 6.7   | 1,177.2 | 4.1   | 1,185.3 | 7.2   | 910.0   | 11.3  | 543.7 | 10.5  | 384.1 | 3.7   |
| 104年      | 4,518.1 | -4.4  | 1,072.9 | -8.9  | 1,259.5 | 6.3   | 885.8   | -2.7  | 510.3 | -6.2  | 297.4 | -22.6 |
| 105年      | 4,445.4 | -1.6  | 1,071.1 | -0.2  | 1,276.0 | 1.3   | 869.4   | -1.9  | 519.1 | 1.7   | 246.1 | -17.3 |
| 106年      | 4,928.1 | 10.9  | 1,226.1 | 14.5  | 1,378.1 | 8.0   | 1,009.9 | 16.2  | 495.5 | -4.6  | 288.3 | 17.1  |
| 105年 9月   | 429.6   | 3.9   | 97.3    | 3.7   | 129.0   | 12.9  | 94.5    | 1.8   | 43.7  | 1.7   | 23.5  | -14.9 |
| 10月       | 426.8   | 0.3   | 95.7    | 7.4   | 129.5   | -1.3  | 94.9    | 1.8   | 47.2  | 7.3   | 22.4  | -13.1 |
| 11月       | 436.2   | 7.0   | 102.5   | 12.0  | 129.7   | 10.1  | 97.7    | 3.5   | 45.2  | 2.2   | 21.4  | -0.4  |
| 12月       | 412.4   | 6.3   | 101.7   | 11.2  | 119.8   | 8.7   | 86.2    | 7.9   | 42.1  | -1.6  | 21.1  | -2.6  |
| 106年 1月   | 359.7   | 5.2   | 87.1    | 5.5   | 101.5   | 4.8   | 76.0    | 8.3   | 36.6  | -7.0  | 19.7  | 5.3   |
| 2月        | 337.5   | 22.0  | 87.2    | 40.5  | 91.5    | 21.1  | 66.7    | 12.9  | 36.5  | 4.0   | 18.5  | 23.6  |
| 3月        | 411.2   | 12.3  | 107.5   | 19.9  | 111.9   | 15.4  | 73.5    | 3.8   | 43.0  | -9.2  | 22.4  | 16.4  |
| 4月        | 356.1   | 7.4   | 93.0    | 13.8  | 99.5    | 6.0   | 69.3    | 19.0  | 37.2  | -15.1 | 20.2  | 7.6   |
| 5月        | 368.1   | 9.1   | 96.3    | 14.5  | 103.6   | 10.2  | 66.3    | 15.3  | 40.2  | -8.7  | 21.3  | 19.2  |
| 6月        | 403.5   | 13.0  | 103.5   | 17.3  | 114.5   | 13.1  | 71.6    | 13.8  | 42.6  | -1.9  | 25.0  | 19.7  |
| 7月        | 387.2   | 10.5  | 97.3    | 10.7  | 108.3   | 7.7   | 72.5    | 23.2  | 41.5  | -2.6  | 25.1  | 8.3   |
| 8月        | 407.8   | 7.5   | 109.0   | 11.6  | 108.3   | -0.8  | 71.3    | 21.3  | 45.2  | 0.0   | 27.2  | 13.0  |
| 9月        | 459.2   | 6.9   | 111.5   | 14.6  | 131.9   | 2.2   | 97.3    | 2.9   | 43.0  | -1.6  | 29.8  | 26.6  |
| 10月       | 466.0   | 9.2   | 108.3   | 13.2  | 137.9   | 6.5   | 108.0   | 13.8  | 40.7  | -13.7 | 27.6  | 22.9  |
| 11月       | 486.9   | 11.6  | 115.6   | 12.8  | 137.3   | 5.8   | 117.5   | 20.2  | 44.0  | -2.6  | 26.3  | 22.8  |
| 12月       | 484.7   | 17.5  | 109.7   | 7.9   | 132.0   | 10.2  | 120.1   | 39.3  | 45.0  | 6.8   | 25.3  | 19.9  |
| 107年1-2月  | 755.2   | 8.3   | 199.7   | 14.6  | 201.5   | 4.4   | 153.5   | 7.6   | 76.2  | 4.3   | 42.1  | 10.1  |
| 107年 1月   | 430.6   | 19.7  | 114.1   | 31.0  | 118.0   | 16.3  | 87.5    | 15.3  | 42.5  | 16.1  | 23.2  | 17.8  |
| 2月        | 324.5   | -3.8  | 85.6    | -1.8  | 83.4    | -8.8  | 65.9    | -1.1  | 33.7  | -7.5  | 18.9  | 2.0   |
|           | 金額      | %     | 金額      | %     | 金額      | %     | 金額      | %     | 金額    | %     | 金額    | %     |
| 較上月增減     | -106.1  | -24.6 | -28.5   | -25.0 | -34.6   | -29.3 | -21.6   | -24.7 | -8.8  | -20.6 | -4.3  | -18.5 |
| 較上年同月增減   | -13.0   | -3.8  | -1.6    | -1.8  | -8.1    | -8.8  | -0.8    | -1.1  | -2.7  | -7.5  | 0.4   | 2.0   |
| 累計較上年同期增減 | 58.0    | 8.3   | 25.5    | 14.6  | 8.5     | 4.4   | 10.8    | 7.6   | 3.1   | 4.3   | 3.9   | 10.1  |
| 本年累計結構比   | -       | 100.0 | -       | 26.4  | -       | 26.7  | -       | 20.3  | -     | 10.1  | -     | 5.6   |

註：自106年4月起東協包括新加坡、馬來西亞、菲律賓、泰國、印尼、越南、汶萊、寮國、緬甸及柬埔寨。

表2-1 資訊通信產品訂單—按地區別分

單位：億美元；%

| 年 月       | 總 計     |       | 大陸及香港 |       | 美 國   |       | 歐 洲   |       | 東 協   |       | 日 本   |       |
|-----------|---------|-------|-------|-------|-------|-------|-------|-------|-------|-------|-------|-------|
|           | 金額      | 年增率   | 金額    | 年增率   | 金額    | 年增率   | 金額    | 年增率   | 金額    | 年增率   | 金額    | 年增率   |
| 96年       | 749.5   | 21.4  | 58.0  | 20.0  | 219.6 | 4.9   | 245.6 | 31.0  | -     | -     | 106.1 | 40.8  |
| 97年       | 798.5   | 6.5   | 40.2  | -30.8 | 217.6 | -0.9  | 264.9 | 7.9   | -     | -     | 133.0 | 25.3  |
| 98年       | 793.2   | -0.7  | 50.9  | 26.7  | 224.5 | 3.2   | 241.9 | -8.7  | 76.8  | -     | 126.9 | -4.5  |
| 99年       | 1,005.9 | 26.8  | 68.6  | 34.9  | 269.6 | 20.1  | 303.2 | 25.3  | 93.3  | 21.6  | 183.9 | 44.9  |
| 100年      | 1,090.3 | 8.4   | 97.2  | 41.6  | 317.6 | 17.8  | 320.9 | 5.8   | 109.1 | 16.9  | 151.4 | -17.7 |
| 101年      | 1,105.6 | 1.4   | 103.3 | 6.3   | 328.5 | 3.4   | 327.7 | 2.1   | 125.1 | 14.7  | 135.0 | -10.8 |
| 102年      | 1,161.9 | 5.1   | 97.3  | -5.8  | 365.4 | 11.2  | 364.8 | 11.3  | 128.5 | 2.7   | 118.6 | -12.2 |
| 103年      | 1,270.8 | 9.4   | 98.4  | 1.1   | 389.0 | 6.5   | 429.4 | 17.7  | 132.1 | 2.8   | 129.8 | 9.5   |
| 104年      | 1,332.3 | 4.8   | 111.1 | 12.8  | 447.7 | 15.1  | 425.5 | -0.9  | 135.0 | 2.2   | 91.1  | -29.8 |
| 105年      | 1,335.0 | 0.2   | 130.3 | 17.3  | 475.1 | 6.1   | 413.2 | -2.9  | 147.2 | 9.1   | 55.5  | -39.0 |
| 106年      | 1,475.7 | 10.5  | 135.4 | 3.9   | 527.3 | 11.0  | 500.7 | 21.2  | 118.7 | -19.3 | 62.4  | 12.3  |
| 105年 9月   | 146.3   | 8.0   | 13.2  | 18.0  | 53.2  | 22.4  | 50.5  | 3.8   | 12.4  | -1.7  | 5.5   | -36.8 |
| 10月       | 144.5   | 0.9   | 12.2  | 18.4  | 54.4  | 2.9   | 49.4  | 1.9   | 15.0  | 11.1  | 5.1   | -35.2 |
| 11月       | 145.8   | 6.9   | 13.4  | 15.8  | 53.3  | 16.5  | 49.7  | 3.2   | 13.9  | -2.4  | 5.2   | -14.1 |
| 12月       | 130.0   | 7.2   | 13.7  | 16.2  | 46.3  | 12.1  | 42.1  | 9.2   | 11.3  | -13.3 | 5.3   | -7.1  |
| 106年 1月   | 105.5   | 6.7   | 9.7   | 0.9   | 37.6  | 11.9  | 36.0  | 11.4  | 8.8   | -24.0 | 4.8   | 11.4  |
| 2月        | 97.1    | 23.9  | 9.9   | 54.8  | 33.5  | 31.2  | 32.0  | 20.4  | 8.5   | -9.8  | 4.1   | 29.1  |
| 3月        | 113.7   | 10.4  | 11.7  | 18.0  | 40.6  | 23.6  | 32.9  | 2.6   | 10.0  | -27.8 | 4.7   | 18.9  |
| 4月        | 102.2   | 13.1  | 10.0  | 7.1   | 38.8  | 17.0  | 32.4  | 35.0  | 8.7   | -30.7 | 4.3   | 10.7  |
| 5月        | 101.3   | 8.2   | 9.7   | -2.3  | 39.4  | 18.4  | 29.9  | 18.6  | 8.6   | -27.5 | 5.0   | 17.1  |
| 6月        | 114.7   | 10.9  | 10.9  | 1.0   | 43.4  | 18.7  | 33.6  | 12.8  | 9.2   | -21.1 | 5.7   | 21.8  |
| 7月        | 108.9   | 13.9  | 9.4   | -0.4  | 41.0  | 14.8  | 33.5  | 30.6  | 9.4   | -18.6 | 5.6   | 20.3  |
| 8月        | 105.4   | 0.2   | 11.1  | -10.1 | 35.8  | -3.6  | 31.1  | 19.2  | 10.2  | -16.0 | 5.2   | -5.8  |
| 9月        | 146.7   | 0.3   | 12.8  | -3.3  | 53.2  | 0.2   | 51.8  | 2.6   | 10.8  | -13.3 | 6.9   | 25.2  |
| 10月       | 158.7   | 9.8   | 13.9  | 13.6  | 58.8  | 8.1   | 58.5  | 18.6  | 11.3  | -24.6 | 6.0   | 17.8  |
| 11月       | 162.5   | 11.4  | 14.7  | 9.6   | 54.7  | 2.7   | 64.1  | 29.0  | 11.8  | -15.5 | 5.1   | -2.7  |
| 12月       | 159.0   | 22.3  | 11.7  | -14.6 | 50.3  | 8.5   | 65.0  | 54.3  | 11.5  | 1.6   | 5.1   | -4.6  |
| 107年1-2月  | 212.7   | 5.0   | 22.6  | 15.4  | 75.3  | 5.9   | 75.3  | 10.8  | 14.1  | -18.5 | 7.5   | -15.2 |
| 107年 1月   | 123.9   | 17.5  | 12.2  | 25.9  | 46.0  | 22.5  | 43.4  | 20.7  | 8.1   | -7.5  | 4.2   | -12.3 |
| 2月        | 88.8    | -8.6  | 10.4  | 5.1   | 29.3  | -12.7 | 31.8  | -0.4  | 6.0   | -29.8 | 3.3   | -18.6 |
|           | 金額      | %     | 金額    | %     | 金額    | %     | 金額    | %     | 金額    | %     | 金額    | %     |
| 較上月增減     | -35.2   | -28.4 | -1.8  | -14.5 | -16.7 | -36.3 | -11.6 | -26.7 | -2.2  | -26.6 | -0.9  | -21.4 |
| 較上年同月增減   | -8.3    | -8.6  | 0.5   | 5.1   | -4.3  | -12.7 | -0.1  | -0.4  | -2.5  | -29.8 | -0.8  | -18.6 |
| 累計較上年同期增減 | 10.1    | 5.0   | 3.0   | 15.4  | 4.2   | 5.9   | 7.3   | 10.8  | -3.2  | -18.5 | -1.4  | -15.2 |
| 本年累計結構比   | -       | 100.0 | -     | 10.6  | -     | 35.4  | -     | 35.4  | -     | 6.6   | -     | 3.5   |

註：自106年4月起東協包括新加坡、馬來西亞、菲律賓、泰國、印尼、越南、汶萊、寮國、緬甸及柬埔寨。

表2-2 電子產品訂單—按地區別分

單位：億美元；%

| 年 月       | 總 計     |       | 大陸及香港 |       | 美 國   |       | 歐 洲   |       | 東 協   |       | 日 本   |       |
|-----------|---------|-------|-------|-------|-------|-------|-------|-------|-------|-------|-------|-------|
|           | 金額      | 年增率   | 金額    | 年增率   | 金額    | 年增率   | 金額    | 年增率   | 金額    | 年增率   | 金額    | 年增率   |
| 96年       | 794.7   | 15.5  | 236.8 | 19.8  | 224.2 | 12.1  | 106.0 | 18.1  | -     | -     | 94.8  | 24.4  |
| 97年       | 820.9   | 3.3   | 227.1 | -4.1  | 229.7 | 2.4   | 125.1 | 18.0  | -     | -     | 105.5 | 11.3  |
| 98年       | 782.1   | -4.7  | 236.2 | 4.0   | 199.0 | -13.4 | 110.1 | -11.9 | 53.3  | -     | 102.6 | -2.7  |
| 99年       | 993.5   | 27.0  | 290.3 | 22.9  | 237.5 | 19.3  | 144.6 | 31.3  | 72.1  | 35.4  | 148.4 | 44.5  |
| 100年      | 1,019.1 | 2.6   | 303.3 | 4.5   | 260.4 | 9.7   | 168.7 | 16.7  | 70.1  | -2.7  | 124.9 | -15.8 |
| 101年      | 1,033.5 | 1.4   | 313.9 | 3.5   | 286.7 | 10.1  | 173.6 | 2.9   | 66.2  | -5.6  | 110.8 | -11.3 |
| 102年      | 1,060.1 | 2.6   | 334.5 | 6.6   | 307.9 | 7.4   | 162.0 | -6.7  | 67.5  | 1.9   | 107.0 | -3.4  |
| 103年      | 1,186.8 | 12.0  | 389.9 | 16.6  | 345.3 | 12.1  | 175.6 | 8.4   | 90.3  | 33.9  | 108.8 | 1.7   |
| 104年      | 1,156.5 | -2.6  | 371.5 | -4.7  | 367.0 | 6.3   | 186.5 | 6.2   | 97.7  | 8.2   | 71.3  | -34.5 |
| 105年      | 1,186.5 | 2.6   | 399.4 | 7.5   | 373.3 | 1.7   | 190.4 | 2.1   | 104.8 | 7.2   | 57.5  | -19.4 |
| 106年      | 1,269.7 | 7.0   | 444.0 | 11.2  | 384.0 | 2.9   | 212.8 | 11.8  | 96.1  | -8.3  | 65.8  | 14.4  |
| 105年 9月   | 116.0   | 10.1  | 36.3  | 6.2   | 36.8  | 14.2  | 21.5  | 14.8  | 9.5   | 10.8  | 5.8   | -11.1 |
| 10月       | 114.5   | 5.6   | 34.6  | 9.9   | 37.6  | -1.9  | 22.6  | 17.7  | 9.7   | 19.8  | 5.3   | -9.3  |
| 11月       | 117.5   | 10.1  | 36.7  | 11.1  | 38.6  | 14.2  | 22.9  | 7.7   | 9.1   | 13.7  | 5.4   | -0.4  |
| 12月       | 106.8   | 8.1   | 35.5  | 6.8   | 34.1  | 13.8  | 19.4  | 14.6  | 8.0   | 2.7   | 5.1   | 3.4   |
| 106年 1月   | 94.6    | 1.4   | 30.7  | -5.2  | 29.8  | 2.5   | 17.5  | 12.1  | 7.0   | -8.0  | 5.1   | 30.6  |
| 2月        | 87.3    | 15.4  | 30.2  | 27.9  | 26.7  | 11.6  | 13.9  | 4.4   | 6.7   | -2.2  | 5.1   | 46.2  |
| 3月        | 107.2   | 11.9  | 39.1  | 14.8  | 32.4  | 18.2  | 15.1  | 4.1   | 7.5   | -23.7 | 5.5   | 32.0  |
| 4月        | 90.9    | 4.1   | 33.8  | 9.9   | 25.2  | -4.6  | 15.2  | 22.2  | 7.1   | -18.1 | 5.0   | 15.6  |
| 5月        | 92.9    | 4.5   | 34.0  | 6.9   | 27.7  | 2.4   | 13.3  | 12.5  | 7.7   | -13.4 | 5.1   | 14.7  |
| 6月        | 103.9   | 12.1  | 39.3  | 17.7  | 30.8  | 5.5   | 13.3  | 11.8  | 9.0   | 8.7   | 5.8   | 23.9  |
| 7月        | 97.4    | 4.2   | 35.6  | 6.2   | 27.7  | -4.0  | 14.8  | 18.2  | 8.2   | -5.5  | 6.0   | 13.8  |
| 8月        | 105.5   | 1.0   | 39.1  | 6.1   | 30.4  | -10.9 | 14.8  | 25.4  | 9.4   | -2.9  | 6.1   | 6.9   |
| 9月        | 117.3   | 1.2   | 41.4  | 14.1  | 35.6  | -3.3  | 19.0  | -11.5 | 9.1   | -4.3  | 6.1   | 5.3   |
| 10月       | 119.7   | 4.5   | 40.1  | 15.9  | 38.7  | 2.9   | 22.2  | -1.9  | 7.7   | -20.6 | 5.7   | 8.4   |
| 11月       | 126.5   | 7.6   | 41.3  | 12.8  | 39.1  | 1.2   | 26.5  | 15.6  | 8.5   | -7.1  | 5.6   | 3.7   |
| 12月       | 126.5   | 18.4  | 39.4  | 10.9  | 39.9  | 16.8  | 27.2  | 40.0  | 8.2   | 2.6   | 4.8   | -6.3  |
| 107年1-2月  | 186.3   | 2.4   | 70.7  | 16.1  | 54.0  | -4.6  | 28.4  | -9.7  | 13.8  | 0.8   | 9.8   | -3.7  |
| 107年 1月   | 106.5   | 12.5  | 41.2  | 34.5  | 30.7  | 3.0   | 16.4  | -6.2  | 7.5   | 6.9   | 5.3   | 3.2   |
| 2月        | 79.8    | -8.6  | 29.4  | -2.6  | 23.2  | -13.1 | 12.0  | -14.0 | 6.3   | -5.6  | 4.5   | -10.6 |
|           | 金 額     | %     | 金 額   | %     | 金 額   | %     | 金 額   | %     | 金 額   | %     | 金 額   | %     |
| 較上月增減     | -26.7   | -25.1 | -11.8 | -28.6 | -7.5  | -24.4 | -4.4  | -27.0 | -1.2  | -15.9 | -0.7  | -13.9 |
| 較上年同月增減   | -7.5    | -8.6  | -0.8  | -2.6  | -3.5  | -13.1 | -2.0  | -14.0 | -0.4  | -5.6  | -0.5  | -10.6 |
| 累計較上年同期增減 | 4.3     | 2.4   | 9.8   | 16.1  | -2.6  | -4.6  | -3.0  | -9.7  | 0.1   | 0.8   | -0.4  | -3.7  |
| 本年累計結構比   | -       | 100.0 | -     | 37.9  | -     | 29.0  | -     | 15.2  | -     | 7.4   | -     | 5.3   |

註：自106年4月起東協包括新加坡、馬來西亞、菲律賓、泰國、印尼、越南、汶萊、寮國、緬甸及柬埔寨。

表2-3 光學器材訂單—按地區別分

單位：億美元；%

| 年 月       | 總 計   |       | 大陸及香港 |       | 美 國  |       | 歐 洲  |       | 東 協  |       | 日 本  |       |
|-----------|-------|-------|-------|-------|------|-------|------|-------|------|-------|------|-------|
|           | 金額    | 年增率   | 金額    | 年增率   | 金額   | 年增率   | 金額   | 年增率   | 金額   | 年增率   | 金額   | 年增率   |
| 96年       | 279.2 | 35.2  | 170.4 | 42.0  | 25.5 | 70.6  | 35.9 | 47.2  | -    | -     | 12.2 | -20.4 |
| 97年       | 284.8 | 2.0   | 167.3 | -1.8  | 33.4 | 30.7  | 36.7 | 2.2   | -    | -     | 13.1 | 7.5   |
| 98年       | 281.9 | -1.0  | 171.5 | 2.5   | 27.0 | -19.0 | 32.4 | -11.8 | 9.7  | -     | 14.7 | 12.5  |
| 99年       | 367.0 | 30.2  | 222.8 | 29.9  | 28.6 | 5.7   | 38.0 | 17.5  | 17.9 | 83.9  | 19.4 | 31.9  |
| 100年      | 367.2 | 0.1   | 200.7 | -9.9  | 47.3 | 65.4  | 39.9 | 4.9   | 19.4 | 8.5   | 18.1 | -7.0  |
| 101年      | 370.1 | 0.8   | 209.2 | 4.2   | 42.6 | -9.9  | 35.1 | -12.1 | 17.1 | -12.1 | 17.6 | -2.5  |
| 102年      | 344.4 | -7.0  | 214.3 | 2.4   | 28.7 | -32.5 | 34.7 | -1.1  | 16.4 | -4.1  | 15.5 | -12.3 |
| 103年      | 322.7 | -6.3  | 204.6 | -4.5  | 25.1 | -12.6 | 32.6 | -5.9  | 17.6 | 7.3   | 13.6 | -11.8 |
| 104年      | 270.0 | -16.3 | 167.6 | -18.1 | 25.0 | -0.3  | 29.0 | -11.1 | 13.7 | -21.9 | 12.2 | -10.8 |
| 105年      | 227.2 | -15.9 | 141.4 | -15.6 | 19.8 | -20.7 | 24.7 | -15.0 | 14.9 | 8.5   | 11.4 | -5.9  |
| 106年      | 269.6 | 18.7  | 183.8 | 30.0  | 17.0 | -14.6 | 24.6 | -0.3  | 12.3 | -17.2 | 11.8 | 3.4   |
| 105年 9月   | 21.7  | -9.8  | 13.5  | -3.9  | 2.0  | -24.6 | 2.2  | -26.3 | 1.4  | 19.3  | 1.1  | -4.5  |
| 10月       | 21.2  | -2.5  | 13.4  | 4.9   | 1.8  | -23.6 | 2.1  | -22.9 | 1.3  | 6.4   | 1.0  | -0.4  |
| 11月       | 21.9  | 1.8   | 13.9  | 5.9   | 1.8  | -20.4 | 2.5  | -4.3  | 1.5  | 21.4  | 1.0  | -0.5  |
| 12月       | 21.5  | 8.8   | 14.0  | 12.9  | 1.6  | -15.3 | 2.4  | 10.0  | 1.4  | 37.2  | 0.9  | -1.5  |
| 106年 1月   | 20.2  | 17.6  | 12.0  | 13.9  | 2.2  | 46.3  | 2.2  | 5.7   | 0.8  | -20.6 | 1.0  | 11.5  |
| 2月        | 20.9  | 55.1  | 14.1  | 74.4  | 1.3  | 0.5   | 2.0  | 16.7  | 0.9  | 5.1   | 1.0  | 38.9  |
| 3月        | 24.2  | 39.3  | 16.1  | 55.5  | 1.5  | -11.1 | 2.4  | 15.1  | 1.0  | -5.9  | 1.1  | 19.0  |
| 4月        | 21.4  | 22.3  | 13.9  | 31.2  | 1.5  | -1.3  | 2.1  | 3.1   | 1.2  | 2.6   | 0.9  | -6.5  |
| 5月        | 22.6  | 25.1  | 16.0  | 45.1  | 1.2  | -24.1 | 1.9  | 3.2   | 1.1  | -18.0 | 0.9  | -16.0 |
| 6月        | 23.2  | 24.6  | 15.7  | 33.7  | 1.3  | -17.3 | 2.0  | 0.2   | 1.4  | 26.1  | 0.9  | -0.5  |
| 7月        | 22.6  | 22.7  | 15.4  | 31.0  | 1.2  | -20.5 | 2.1  | 16.2  | 1.4  | 7.1   | 0.9  | -3.1  |
| 8月        | 24.6  | 21.9  | 17.4  | 37.8  | 1.5  | -23.6 | 1.9  | 3.5   | 1.0  | -33.3 | 1.1  | 7.1   |
| 9月        | 23.1  | 6.7   | 16.0  | 18.8  | 1.5  | -28.6 | 2.3  | 1.5   | 0.9  | -40.9 | 1.1  | -1.2  |
| 10月       | 21.8  | 2.8   | 15.4  | 14.2  | 1.2  | -34.9 | 1.9  | -10.8 | 0.9  | -34.6 | 1.1  | 3.9   |
| 11月       | 23.0  | 5.0   | 16.4  | 18.3  | 1.2  | -30.0 | 2.0  | -20.0 | 1.0  | -36.2 | 1.1  | 3.5   |
| 12月       | 21.9  | 1.7   | 15.5  | 11.0  | 1.4  | -14.7 | 1.8  | -23.8 | 1.0  | -30.4 | 0.9  | -3.4  |
| 107年1-2月  | 38.7  | -6.0  | 27.3  | 4.9   | 1.7  | -50.9 | 3.7  | -10.7 | 1.6  | -5.2  | 1.6  | -16.8 |
| 107年 1月   | 21.5  | 6.2   | 15.0  | 25.2  | 1.0  | -54.4 | 2.1  | -3.9  | 0.9  | 5.3   | 0.9  | -5.8  |
| 2月        | 17.2  | -17.9 | 12.3  | -12.5 | 0.7  | -44.5 | 1.7  | -18.1 | 0.8  | -14.9 | 0.7  | -27.4 |
|           | 金 額   | %     | 金 額   | %     | 金 額  | %     | 金 額  | %     | 金 額  | %     | 金 額  | %     |
| 較上月增減     | -4.3  | -19.9 | -2.7  | -18.0 | -0.3 | -31.5 | -0.4 | -20.4 | -0.1 | -13.0 | -0.2 | -20.7 |
| 較上年同月增減   | -3.7  | -17.9 | -1.8  | -12.5 | -0.6 | -44.5 | -0.4 | -18.1 | -0.1 | -14.9 | -0.3 | -27.4 |
| 累計較上年同期增減 | -2.5  | -6.0  | 1.3   | 4.9   | -1.8 | -50.9 | -0.4 | -10.7 | -0.1 | -5.2  | -0.3 | -16.8 |
| 本年累計結構比   | -     | 100.0 | -     | 70.7  | -    | 4.5   | -    | 9.7   | -    | 4.2   | -    | 4.2   |

註1：自106年4月起精密儀器名稱變更為光學器材，鐘錶、樂器移至其他。

註2：自106年4月起東協包括新加坡、馬來西亞、菲律賓、泰國、印尼、越南、汶萊、寮國、緬甸及柬埔寨。

表2-4 基本金屬訂單—按地區別分

單位：億美元；%

| 年 月       | 總 計   |       | 大陸及香港 |       | 美 國  |       | 歐 洲  |       | 東 協  |       | 日 本  |       |
|-----------|-------|-------|-------|-------|------|-------|------|-------|------|-------|------|-------|
|           | 金額    | 年增率   | 金額    | 年增率   | 金額   | 年增率   | 金額   | 年增率   | 金額   | 年增率   | 金額   | 年增率   |
| 96年       | 283.9 | 15.6  | 77.5  | 10.5  | 71.0 | 4.0   | 35.7 | 18.1  | -    | -     | 18.7 | 20.3  |
| 97年       | 281.1 | -1.0  | 70.8  | -8.7  | 64.1 | -9.8  | 35.2 | -1.4  | -    | -     | 20.6 | 10.3  |
| 98年       | 212.3 | -24.5 | 54.3  | -23.2 | 43.4 | -32.3 | 26.0 | -26.1 | 32.5 | -     | 12.9 | -37.2 |
| 99年       | 271.4 | 27.8  | 59.1  | 8.7   | 62.7 | 44.5  | 40.4 | 55.3  | 40.3 | 23.8  | 18.4 | 42.3  |
| 100年      | 306.5 | 13.0  | 62.6  | 6.0   | 69.6 | 11.1  | 52.4 | 29.6  | 44.1 | 9.5   | 20.7 | 12.3  |
| 101年      | 287.0 | -6.4  | 52.5  | -16.1 | 69.7 | 0.1   | 48.2 | -7.9  | 46.3 | 5.0   | 17.9 | -13.3 |
| 102年      | 274.3 | -4.4  | 51.6  | -1.7  | 66.1 | -5.3  | 45.4 | -5.9  | 46.9 | 1.4   | 16.2 | -9.5  |
| 103年      | 285.2 | 3.9   | 53.6  | 3.9   | 72.0 | 9.0   | 48.5 | 6.7   | 45.0 | -4.1  | 17.7 | 9.0   |
| 104年      | 241.4 | -15.4 | 46.0  | -14.3 | 63.2 | -12.3 | 40.3 | -16.9 | 36.5 | -18.9 | 14.4 | -18.3 |
| 105年      | 235.9 | -2.3  | 45.0  | -2.2  | 58.4 | -7.6  | 41.0 | 1.6   | 39.6 | 8.6   | 12.8 | -11.4 |
| 106年      | 273.9 | 16.1  | 52.6  | 17.0  | 64.3 | 10.2  | 47.5 | 16.1  | 44.2 | 11.6  | 16.0 | 25.4  |
| 105年 9月   | 20.2  | 4.4   | 3.8   | -0.6  | 4.8  | -3.6  | 3.8  | 5.1   | 3.2  | 20.0  | 1.0  | -11.0 |
| 10月       | 21.0  | 4.1   | 4.2   | 2.8   | 4.6  | -10.6 | 3.7  | -4.9  | 3.8  | 34.0  | 1.3  | -4.8  |
| 11月       | 21.4  | 15.2  | 4.6   | 25.6  | 5.2  | 1.7   | 4.0  | 13.8  | 3.3  | 19.3  | 1.0  | 30.2  |
| 12月       | 21.9  | 13.4  | 4.6   | 28.3  | 5.3  | 2.3   | 3.8  | 0.2   | 3.2  | 17.1  | 1.1  | 13.6  |
| 106年 1月   | 19.8  | 9.7   | 3.8   | 16.4  | 4.8  | -3.4  | 3.2  | -3.3  | 3.1  | 13.2  | 1.3  | 16.8  |
| 2月        | 19.4  | 34.3  | 3.9   | 41.9  | 4.3  | 24.7  | 3.4  | 21.4  | 3.3  | 35.3  | 0.9  | 55.9  |
| 3月        | 23.9  | 19.2  | 4.5   | 25.5  | 5.6  | 6.3   | 4.0  | 15.6  | 3.9  | 7.9   | 1.6  | 70.3  |
| 4月        | 20.7  | 9.6   | 4.1   | 19.8  | 5.4  | 17.5  | 3.6  | 10.9  | 3.4  | -3.1  | 1.0  | -19.7 |
| 5月        | 22.2  | 14.2  | 4.2   | 17.5  | 5.4  | 7.6   | 3.9  | 27.9  | 3.7  | 7.1   | 1.1  | 19.1  |
| 6月        | 22.6  | 13.4  | 4.0   | 8.5   | 6.1  | 17.2  | 3.8  | 20.0  | 3.4  | -3.3  | 1.5  | 34.0  |
| 7月        | 22.6  | 12.8  | 4.2   | 12.2  | 5.4  | 7.8   | 3.9  | 21.7  | 3.6  | 6.8   | 1.3  | -7.6  |
| 8月        | 24.5  | 19.1  | 4.9   | 25.3  | 5.6  | 10.2  | 4.3  | 24.0  | 3.9  | 8.6   | 1.4  | 43.2  |
| 9月        | 23.5  | 16.5  | 4.7   | 25.5  | 5.4  | 11.7  | 4.0  | 5.7   | 3.8  | 17.5  | 1.6  | 50.9  |
| 10月       | 23.8  | 13.1  | 4.8   | 15.3  | 4.9  | 6.8   | 4.5  | 20.4  | 4.0  | 5.2   | 1.4  | 1.0   |
| 11月       | 25.5  | 19.1  | 4.8   | 4.0   | 6.0  | 16.8  | 4.2  | 5.6   | 4.2  | 27.4  | 1.5  | 53.9  |
| 12月       | 25.4  | 16.3  | 4.8   | 4.4   | 5.5  | 3.8   | 4.7  | 26.5  | 4.1  | 27.8  | 1.5  | 34.6  |
| 107年1-2月  | 47.8  | 21.7  | 8.9   | 15.7  | 10.5 | 16.5  | 9.7  | 47.6  | 7.8  | 21.7  | 2.6  | 17.7  |
| 107年 1月   | 26.2  | 32.2  | 5.1   | 33.8  | 5.8  | 22.5  | 5.1  | 58.2  | 4.2  | 35.9  | 1.4  | 9.2   |
| 2月        | 21.6  | 11.1  | 3.8   | -2.2  | 4.7  | 9.9   | 4.7  | 37.4  | 3.5  | 8.3   | 1.2  | 29.0  |
|           | 金 額   | %     | 金 額   | %     | 金 額  | %     | 金 額  | %     | 金 額  | %     | 金 額  | %     |
| 較上月增減     | -4.6  | -17.6 | -1.3  | -26.2 | -1.1 | -19.3 | -0.4 | -8.7  | -0.7 | -16.3 | -0.2 | -11.3 |
| 較上年同月增減   | 2.2   | 11.1  | -0.1  | -2.2  | 0.4  | 9.9   | 1.3  | 37.4  | 0.3  | 8.3   | 0.3  | 29.0  |
| 累計較上年同期增減 | 8.5   | 21.7  | 1.2   | 15.7  | 1.5  | 16.5  | 3.1  | 47.6  | 1.4  | 21.7  | 0.4  | 17.7  |
| 本年累計結構比   | -     | 100.0 | -     | 18.6  | -    | 22.1  | -    | 20.4  | -    | 16.2  | -    | 5.4   |

註：自106年4月起東協包括新加坡、馬來西亞、菲律賓、泰國、印尼、越南、汶萊、寮國、緬甸及柬埔寨。

表2-5 塑橡膠製品訂單—按地區別分

單位：億美元；%

| 年 月       | 總 計   |       | 大陸及香港 |       | 美 國  |       | 歐 洲  |       | 東 協  |       | 日 本  |       |
|-----------|-------|-------|-------|-------|------|-------|------|-------|------|-------|------|-------|
|           | 金額    | 年增率   | 金額    | 年增率   | 金額   | 年增率   | 金額   | 年增率   | 金額   | 年增率   | 金額   | 年增率   |
| 96年       | 190.7 | 18.1  | 72.9  | 15.0  | 35.3 | 15.6  | 18.4 | 16.2  | -    | -     | 13.2 | 12.8  |
| 97年       | 199.6 | 4.6   | 71.4  | -2.1  | 35.3 | -0.2  | 19.2 | 4.3   | -    | -     | 15.4 | 16.1  |
| 98年       | 182.0 | -8.8  | 71.1  | -0.4  | 29.1 | -17.5 | 16.6 | -13.8 | 15.0 | -     | 11.9 | -22.9 |
| 99年       | 236.4 | 29.9  | 94.9  | 33.6  | 32.1 | 10.2  | 21.3 | 28.6  | 21.2 | 41.9  | 16.9 | 42.4  |
| 100年      | 254.8 | 7.8   | 96.3  | 1.5   | 33.7 | 5.0   | 26.3 | 23.5  | 25.7 | 21.2  | 19.3 | 14.1  |
| 101年      | 248.9 | -2.3  | 90.1  | -6.5  | 36.4 | 8.1   | 25.5 | -3.1  | 26.6 | 3.5   | 20.1 | 4.5   |
| 102年      | 239.8 | -3.7  | 85.2  | -5.4  | 34.5 | -5.3  | 23.5 | -8.0  | 26.2 | -1.8  | 18.9 | -6.1  |
| 103年      | 237.6 | -0.9  | 87.7  | 3.0   | 33.9 | -1.6  | 21.3 | -9.3  | 25.9 | -0.9  | 16.8 | -10.9 |
| 104年      | 205.9 | -13.4 | 74.8  | -14.7 | 32.3 | -4.8  | 16.4 | -22.9 | 24.3 | -6.1  | 14.2 | -15.4 |
| 105年      | 197.4 | -4.1  | 72.8  | -2.7  | 31.7 | -1.7  | 15.6 | -5.1  | 23.2 | -4.7  | 12.7 | -11.0 |
| 106年      | 230.0 | 16.5  | 89.4  | 22.8  | 33.5 | 5.6   | 16.7 | 6.9   | 26.1 | 12.6  | 15.3 | 21.1  |
| 105年 9月   | 15.5  | -7.3  | 5.7   | -1.7  | 2.6  | -0.3  | 1.2  | -14.5 | 1.8  | -11.8 | 1.0  | -22.7 |
| 10月       | 16.8  | -3.3  | 6.7   | 12.2  | 2.7  | -4.4  | 1.2  | -18.5 | 1.9  | -6.9  | 1.0  | -21.0 |
| 11月       | 17.9  | 16.7  | 7.3   | 33.9  | 2.7  | 7.2   | 1.4  | 0.4   | 2.1  | 13.3  | 1.1  | 0.4   |
| 12月       | 18.1  | 9.0   | 7.7   | 30.6  | 2.8  | 2.5   | 1.3  | -9.8  | 2.0  | -4.3  | 1.0  | 5.7   |
| 106年 1月   | 16.2  | 5.4   | 6.7   | 23.5  | 2.3  | -13.4 | 1.1  | -15.9 | 1.9  | 4.9   | 0.9  | -12.9 |
| 2月        | 16.6  | 38.8  | 6.4   | 59.8  | 2.3  | 14.3  | 1.3  | 18.3  | 2.0  | 38.2  | 1.2  | 54.1  |
| 3月        | 20.1  | 7.9   | 7.0   | 9.5   | 3.0  | 7.8   | 1.6  | 6.8   | 2.8  | 17.6  | 1.2  | 5.2   |
| 4月        | 17.9  | 12.4  | 6.7   | 25.5  | 2.9  | 8.3   | 1.4  | -3.6  | 2.1  | 2.9   | 1.1  | 13.5  |
| 5月        | 19.7  | 20.3  | 7.4   | 29.8  | 2.9  | 14.8  | 1.3  | 0.7   | 2.1  | 10.7  | 1.3  | 19.4  |
| 6月        | 19.6  | 14.9  | 7.2   | 13.2  | 2.8  | 4.2   | 1.4  | 0.8   | 2.2  | 13.6  | 1.6  | 57.4  |
| 7月        | 18.4  | 9.5   | 7.2   | 20.7  | 2.8  | 5.3   | 1.3  | 8.0   | 2.0  | 5.4   | 1.1  | -22.2 |
| 8月        | 20.8  | 20.9  | 8.6   | 38.0  | 3.0  | 2.6   | 1.5  | 19.0  | 2.2  | 12.8  | 1.3  | 21.1  |
| 9月        | 19.9  | 28.6  | 7.7   | 35.3  | 3.0  | 15.4  | 1.4  | 20.0  | 2.2  | 21.4  | 1.2  | 21.4  |
| 10月       | 19.2  | 14.0  | 7.6   | 14.0  | 2.8  | 4.4   | 1.3  | 2.9   | 2.1  | 8.7   | 1.3  | 23.8  |
| 11月       | 21.0  | 17.3  | 8.7   | 20.0  | 2.9  | 8.3   | 1.5  | 8.3   | 2.3  | 10.3  | 1.4  | 30.9  |
| 12月       | 20.8  | 15.1  | 8.1   | 4.9   | 2.7  | -1.6  | 1.6  | 22.5  | 2.2  | 9.8   | 1.7  | 66.9  |
| 107年1-2月  | 39.5  | 20.5  | 15.6  | 18.7  | 5.2  | 16.0  | 2.7  | 12.7  | 4.1  | 6.5   | 3.1  | 50.0  |
| 107年 1月   | 23.0  | 42.5  | 9.6   | 43.9  | 3.0  | 30.5  | 1.6  | 43.4  | 2.2  | 21.5  | 1.7  | 98.5  |
| 2月        | 16.5  | -1.0  | 6.0   | -7.5  | 2.3  | 1.4   | 1.2  | -12.8 | 1.9  | -7.1  | 1.4  | 15.0  |
|           | 金 額   | %     | 金 額   | %     | 金 額  | %     | 金 額  | %     | 金 額  | %     | 金 額  | %     |
| 較上月增減     | -6.5  | -28.4 | -3.7  | -38.1 | -0.7 | -22.7 | -0.4 | -27.1 | -0.4 | -16.1 | -0.3 | -19.8 |
| 較上年同月增減   | -0.2  | -1.0  | -0.5  | -7.5  | 0.0  | 1.4   | -0.2 | -12.8 | -0.1 | -7.1  | 0.2  | 15.0  |
| 累計較上年同期增減 | 6.7   | 20.5  | 2.5   | 18.7  | 0.7  | 16.0  | 0.3  | 12.7  | 0.3  | 6.5   | 1.0  | 50.0  |
| 本年累計結構比   | -     | 100.0 | -     | 39.5  | -    | 13.3  | -    | 6.9   | -    | 10.5  | -    | 7.7   |

註：自106年4月起東協包括新加坡、馬來西亞、菲律賓、泰國、印尼、越南、汶萊、寮國、緬甸及柬埔寨。

表2-6 化學品訂單—按地區別分

單位：億美元；%

| 年 月       | 總 計   |       | 大陸及香港 |       | 美 國  |       | 歐 洲  |       | 東 協  |       | 日 本  |       |
|-----------|-------|-------|-------|-------|------|-------|------|-------|------|-------|------|-------|
|           | 金額    | 年增率   | 金額    | 年增率   | 金額   | 年增率   | 金額   | 年增率   | 金額   | 年增率   | 金額   | 年增率   |
| 96年       | 162.2 | 22.2  | 76.0  | 38.5  | 21.0 | -6.1  | 14.1 | -2.4  | -    | -     | 12.7 | 11.9  |
| 97年       | 188.3 | 16.1  | 84.8  | 11.6  | 22.6 | 7.8   | 16.4 | 15.9  | -    | -     | 15.7 | 23.9  |
| 98年       | 154.3 | -18.0 | 70.9  | -16.4 | 18.0 | -20.2 | 13.5 | -17.5 | 18.3 | -     | 10.2 | -34.9 |
| 99年       | 217.8 | 41.1  | 91.8  | 29.5  | 29.2 | 62.2  | 20.6 | 52.5  | 26.3 | 43.4  | 15.5 | 51.9  |
| 100年      | 246.0 | 13.0  | 105.9 | 15.3  | 31.4 | 7.2   | 26.6 | 29.2  | 28.3 | 7.7   | 14.2 | -8.7  |
| 101年      | 232.6 | -5.5  | 99.4  | -6.1  | 32.1 | 2.2   | 27.0 | 1.3   | 28.3 | 0.2   | 12.7 | -10.4 |
| 102年      | 229.1 | -1.5  | 104.1 | 4.7   | 29.5 | -8.0  | 25.3 | -6.2  | 29.4 | 3.6   | 10.5 | -17.1 |
| 103年      | 227.9 | -0.6  | 93.1  | -10.6 | 31.7 | 7.4   | 25.6 | 1.2   | 31.9 | 8.7   | 13.3 | 26.1  |
| 104年      | 200.4 | -12.0 | 71.8  | -22.9 | 33.3 | 5.0   | 27.4 | 7.2   | 28.3 | -11.5 | 12.3 | -7.4  |
| 105年      | 190.6 | -4.9  | 69.8  | -2.8  | 29.5 | -11.4 | 28.6 | 4.3   | 27.5 | -2.8  | 9.8  | -20.6 |
| 106年      | 214.0 | 12.3  | 82.8  | 18.7  | 30.6 | 3.7   | 32.8 | 14.5  | 26.1 | -5.2  | 10.6 | 8.5   |
| 105年 9月   | 14.7  | -10.3 | 5.6   | 9.5   | 2.1  | -32.7 | 2.3  | -17.8 | 2.0  | -7.6  | 0.8  | -31.7 |
| 10月       | 15.0  | -18.2 | 5.6   | -4.2  | 2.2  | -38.0 | 2.4  | -25.2 | 2.0  | -14.9 | 0.9  | -28.9 |
| 11月       | 17.8  | 4.0   | 7.0   | 21.6  | 2.7  | -17.9 | 3.2  | 6.0   | 2.0  | -11.3 | 0.8  | -13.8 |
| 12月       | 17.3  | -0.8  | 6.7   | 19.8  | 2.8  | -17.8 | 3.0  | 10.9  | 2.1  | -15.1 | 0.8  | -20.0 |
| 106年 1月   | 17.3  | 12.9  | 7.4   | 51.3  | 2.3  | -17.1 | 2.8  | 5.9   | 1.8  | -21.9 | 0.7  | -18.4 |
| 2月        | 15.7  | 14.3  | 6.2   | 34.1  | 2.2  | -2.2  | 2.3  | -0.4  | 2.1  | -1.2  | 0.8  | 15.2  |
| 3月        | 19.7  | 12.1  | 8.0   | 33.5  | 2.5  | -10.0 | 2.4  | -8.1  | 2.6  | -9.4  | 0.9  | 14.0  |
| 4月        | 15.7  | -3.1  | 5.7   | -1.9  | 2.6  | 1.3   | 2.4  | 5.7   | 2.2  | -16.5 | 0.9  | 11.5  |
| 5月        | 16.0  | 3.0   | 5.5   | -4.5  | 2.4  | 0.9   | 2.3  | 7.1   | 2.2  | -7.2  | 0.9  | 21.4  |
| 6月        | 18.1  | 18.3  | 6.4   | 16.6  | 2.9  | 25.0  | 2.7  | 31.1  | 2.4  | -0.1  | 0.9  | 9.5   |
| 7月        | 17.4  | 9.6   | 7.0   | 12.9  | 2.4  | 1.0   | 2.5  | 27.2  | 2.1  | -15.3 | 1.0  | 9.9   |
| 8月        | 18.1  | 12.2  | 7.0   | 11.8  | 2.2  | -8.4  | 2.6  | 44.0  | 2.4  | -1.4  | 1.0  | 5.4   |
| 9月        | 18.1  | 23.3  | 7.7   | 36.8  | 2.6  | 22.2  | 2.5  | 9.4   | 2.0  | 4.0   | 0.9  | 10.9  |
| 10月       | 17.6  | 17.0  | 6.6   | 18.7  | 2.7  | 22.0  | 2.9  | 24.1  | 2.1  | 7.4   | 0.8  | -6.8  |
| 11月       | 19.1  | 7.3   | 7.2   | 4.0   | 2.8  | 6.8   | 3.5  | 10.3  | 2.1  | 6.2   | 1.0  | 23.1  |
| 12月       | 21.1  | 21.7  | 8.1   | 22.4  | 3.1  | 10.3  | 3.9  | 27.3  | 2.2  | 1.5   | 0.9  | 12.3  |
| 107年1-2月  | 39.1  | 18.4  | 15.8  | 16.8  | 5.5  | 22.4  | 6.1  | 19.4  | 4.3  | 10.3  | 2.0  | 35.6  |
| 107年 1月   | 21.2  | 22.0  | 8.4   | 14.7  | 3.3  | 43.5  | 3.4  | 19.3  | 2.2  | 22.6  | 1.0  | 42.6  |
| 2月        | 17.9  | 14.3  | 7.4   | 19.4  | 2.3  | 0.9   | 2.7  | 19.5  | 2.1  | -0.5  | 1.0  | 29.2  |
|           | 金 額   | %     | 金 額   | %     | 金 額  | %     | 金 額  | %     | 金 額  | %     | 金 額  | %     |
| 較上月增減     | -3.2  | -15.2 | -1.1  | -12.8 | -1.0 | -31.3 | -0.7 | -20.3 | -0.2 | -7.1  | 0.0  | -1.5  |
| 較上年同月增減   | 2.2   | 14.3  | 1.2   | 19.4  | 0.0  | 0.9   | 0.4  | 19.5  | 0.0  | -0.5  | 0.2  | 29.2  |
| 累計較上年同期增減 | 6.1   | 18.4  | 2.3   | 16.8  | 1.0  | 22.4  | 1.0  | 19.4  | 0.4  | 10.3  | 0.5  | 35.6  |
| 本年累計結構比   | -     | 100.0 | -     | 40.4  | -    | 14.1  | -    | 15.6  | -    | 10.9  | -    | 5.0   |

註：自106年4月起東協包括新加坡、馬來西亞、菲律賓、泰國、印尼、越南、汶萊、寮國、緬甸及柬埔寨。



表2-7 機械訂單—按地區別分

單位：億美元；%

| 年 月       | 總 計   |       | 大陸及香港 |       | 美 國  |       | 歐 洲  |       | 東 協  |       | 日 本  |       |
|-----------|-------|-------|-------|-------|------|-------|------|-------|------|-------|------|-------|
|           | 金額    | 年增率   | 金額    | 年增率   | 金額   | 年增率   | 金額   | 年增率   | 金額   | 年增率   | 金額   | 年增率   |
| 96年       | 157.3 | 12.6  | 40.1  | 8.9   | 39.1 | 13.8  | 28.2 | 28.0  | -    | -     | 11.0 | -4.4  |
| 97年       | 146.5 | -6.9  | 33.4  | -16.8 | 34.7 | -11.2 | 27.5 | -2.6  | -    | -     | 10.4 | -5.6  |
| 98年       | 104.8 | -28.4 | 28.9  | -13.3 | 24.5 | -29.4 | 14.9 | -45.7 | 8.6  | -     | 6.5  | -37.3 |
| 99年       | 161.2 | 53.8  | 50.7  | 75.4  | 32.1 | 31.0  | 23.2 | 55.5  | 17.2 | 100.4 | 9.8  | 51.1  |
| 100年      | 208.5 | 29.3  | 57.3  | 12.9  | 47.4 | 47.6  | 33.2 | 42.9  | 24.0 | 39.3  | 13.1 | 33.5  |
| 101年      | 206.5 | -1.0  | 54.2  | -5.4  | 50.1 | 5.9   | 32.2 | -3.0  | 24.5 | 2.0   | 13.6 | 3.8   |
| 102年      | 200.8 | -2.7  | 55.2  | 1.8   | 46.0 | -8.2  | 31.8 | -1.1  | 23.3 | -4.7  | 13.9 | 2.0   |
| 103年      | 224.2 | 11.6  | 58.1  | 5.4   | 52.9 | 14.9  | 38.2 | 20.0  | 27.8 | 19.1  | 14.3 | 3.2   |
| 104年      | 206.5 | -7.9  | 49.5  | -14.8 | 51.4 | -2.8  | 36.9 | -3.5  | 26.8 | -3.5  | 12.3 | -14.3 |
| 105年      | 203.3 | -1.5  | 48.9  | -1.3  | 48.3 | -6.0  | 38.9 | 5.4   | 24.4 | -9.0  | 12.6 | 2.9   |
| 106年      | 231.8 | 14.0  | 65.2  | 33.3  | 54.7 | 13.3  | 41.9 | 7.8   | 23.7 | -3.0  | 15.2 | 20.1  |
| 105年 9月   | 16.3  | 1.5   | 4.0   | 8.2   | 4.1  | 4.3   | 2.9  | -4.7  | 1.9  | -6.5  | 1.0  | -2.7  |
| 10月       | 16.7  | 3.1   | 4.5   | 34.0  | 4.0  | -8.3  | 2.9  | -7.0  | 1.7  | -8.5  | 1.0  | -0.2  |
| 11月       | 17.9  | 12.3  | 4.6   | 25.1  | 4.3  | 4.6   | 3.5  | 6.8   | 1.7  | -4.6  | 1.0  | 20.7  |
| 12月       | 18.0  | 6.0   | 4.6   | 17.2  | 4.2  | -3.0  | 3.6  | 8.1   | 1.7  | -4.8  | 1.2  | 19.9  |
| 106年 1月   | 17.3  | 13.0  | 4.7   | 50.6  | 3.9  | 0.0   | 3.2  | 11.6  | 1.9  | -10.0 | 0.9  | -14.9 |
| 2月        | 16.5  | 20.1  | 4.5   | 54.2  | 3.8  | 26.2  | 3.0  | 5.4   | 1.8  | -8.3  | 1.1  | 19.0  |
| 3月        | 21.8  | 13.3  | 6.1   | 31.6  | 4.8  | 2.3   | 4.0  | -2.5  | 2.4  | 6.0   | 1.5  | 39.1  |
| 4月        | 19.1  | 9.9   | 5.9   | 44.6  | 4.4  | 8.7   | 3.2  | -1.2  | 2.2  | -11.1 | 1.2  | 14.2  |
| 5月        | 19.1  | 12.4  | 5.9   | 47.7  | 4.5  | 16.5  | 3.2  | -1.9  | 2.0  | -9.4  | 1.1  | 0.5   |
| 6月        | 20.7  | 16.1  | 5.7   | 47.6  | 4.8  | 19.6  | 3.8  | 10.6  | 2.1  | -12.8 | 1.4  | 16.5  |
| 7月        | 18.5  | 12.5  | 4.9   | 29.1  | 4.7  | 16.5  | 3.4  | 7.8   | 1.9  | -5.9  | 1.3  | 16.6  |
| 8月        | 19.9  | 13.2  | 5.5   | 15.9  | 4.9  | 19.5  | 3.5  | 18.5  | 1.9  | -5.3  | 1.5  | 48.5  |
| 9月        | 18.3  | 12.3  | 4.9   | 23.5  | 4.4  | 6.8   | 3.5  | 18.7  | 1.9  | 0.7   | 1.2  | 20.3  |
| 10月       | 18.3  | 9.7   | 4.8   | 5.5   | 4.5  | 12.4  | 3.7  | 25.6  | 1.8  | 1.4   | 1.1  | 13.4  |
| 11月       | 20.7  | 15.4  | 5.8   | 26.0  | 5.1  | 18.4  | 3.7  | 3.9   | 2.0  | 12.3  | 1.4  | 36.7  |
| 12月       | 21.7  | 20.6  | 6.5   | 40.6  | 4.9  | 16.6  | 3.8  | 4.6   | 2.0  | 14.9  | 1.6  | 33.0  |
| 107年1-2月  | 37.0  | 9.6   | 10.6  | 14.2  | 8.9  | 15.3  | 6.5  | 5.2   | 3.4  | -7.3  | 2.4  | 18.0  |
| 107年 1月   | 19.9  | 14.9  | 5.8   | 23.0  | 4.8  | 23.6  | 3.4  | 6.7   | 1.8  | -1.5  | 1.2  | 39.0  |
| 2月        | 17.1  | 4.0   | 4.7   | 4.9   | 4.1  | 6.8   | 3.1  | 3.5   | 1.5  | -13.5 | 1.1  | 1.4   |
|           | 金 額   | %     | 金 額   | %     | 金 額  | %     | 金 額  | %     | 金 額  | %     | 金 額  | %     |
| 較上月增減     | -2.8  | -14.1 | -1.1  | -18.9 | -0.7 | -15.2 | -0.4 | -10.6 | -0.3 | -17.2 | -0.1 | -8.1  |
| 較上年同月增減   | 0.7   | 4.0   | 0.2   | 4.9   | 0.3  | 6.8   | 0.1  | 3.5   | -0.2 | -13.5 | 0.0  | 1.4   |
| 累計較上年同期增減 | 3.2   | 9.6   | 1.3   | 14.2  | 1.2  | 15.3  | 0.3  | 5.2   | -0.3 | -7.3  | 0.4  | 18.0  |
| 本年累計結構比   | -     | 100.0 | -     | 28.5  | -    | 24.1  | -    | 17.6  | -    | 9.1   | -    | 6.5   |

註：自106年4月起東協包括新加坡、馬來西亞、菲律賓、泰國、印尼、越南、汶萊、寮國、緬甸及柬埔寨。

表2-8 電機產品訂單—按地區別分

單位：億美元；%

| 年 月       | 總 計   |       | 大陸及香港 |       | 美 國  |       | 歐 洲  |       | 東 協  |       | 日 本  |       |
|-----------|-------|-------|-------|-------|------|-------|------|-------|------|-------|------|-------|
|           | 金額    | 年增率   | 金額    | 年增率   | 金額   | 年增率   | 金額   | 年增率   | 金額   | 年增率   | 金額   | 年增率   |
| 96年       | 179.6 | 4.7   | 70.6  | 27.5  | 34.6 | 2.4   | 35.3 | 30.3  | -    | -     | 15.1 | -58.2 |
| 97年       | 169.3 | -5.7  | 76.9  | 8.9   | 28.1 | -18.8 | 31.2 | -11.7 | -    | -     | 8.4  | -44.5 |
| 98年       | 167.7 | -0.9  | 84.8  | 10.3  | 24.0 | -14.5 | 24.0 | -23.2 | 7.3  | -     | 6.6  | -21.7 |
| 99年       | 208.1 | 24.1  | 100.4 | 18.4  | 25.9 | 7.8   | 27.5 | 14.7  | 9.6  | 31.6  | 7.8  | 19.1  |
| 100年      | 178.9 | -14.0 | 73.0  | -27.3 | 32.1 | 23.7  | 25.5 | -7.1  | 10.1 | 5.0   | 7.6  | -3.2  |
| 101年      | 175.7 | -1.8  | 67.4  | -7.7  | 40.3 | 25.7  | 26.6 | 4.1   | 10.8 | 6.3   | 8.9  | 17.2  |
| 102年      | 162.2 | -7.7  | 56.9  | -15.6 | 44.3 | 9.9   | 25.0 | -6.0  | 9.9  | -8.0  | 9.2  | 4.0   |
| 103年      | 164.3 | 1.3   | 63.3  | 11.4  | 38.3 | -13.6 | 21.9 | -12.3 | 10.4 | 5.4   | 9.8  | 6.1   |
| 104年      | 155.9 | -5.1  | 57.9  | -8.5  | 39.0 | 2.0   | 17.8 | -19.0 | 10.7 | 2.1   | 10.3 | 5.3   |
| 105年      | 172.6 | 10.7  | 58.0  | 0.1   | 55.6 | 42.4  | 16.9 | -5.0  | 11.7 | 9.3   | 9.4  | -9.1  |
| 106年      | 191.9 | 11.2  | 58.8  | 1.3   | 65.8 | 18.3  | 18.7 | 11.0  | 12.8 | 10.1  | 10.4 | 10.8  |
| 105年 9月   | 18.4  | 28.0  | 5.6   | 11.7  | 7.1  | 79.5  | 1.5  | -2.5  | 1.0  | 12.8  | 1.0  | 5.8   |
| 10月       | 17.3  | 21.5  | 5.5   | 6.8   | 6.5  | 62.6  | 1.5  | -4.0  | 1.0  | 3.3   | 1.0  | 11.2  |
| 11月       | 17.2  | 24.7  | 5.7   | 6.6   | 6.0  | 74.5  | 1.5  | 0.1   | 1.0  | 1.5   | 0.9  | 23.7  |
| 12月       | 16.4  | 21.8  | 5.2   | 3.1   | 5.8  | 72.2  | 1.5  | -0.2  | 1.0  | -3.3  | 0.9  | 23.9  |
| 106年 1月   | 12.5  | 2.9   | 3.9   | -11.9 | 4.2  | 33.6  | 1.4  | -0.7  | 0.8  | -15.1 | 0.6  | -4.2  |
| 2月        | 11.9  | 36.7  | 3.7   | 17.4  | 4.0  | 92.8  | 1.2  | 10.1  | 0.9  | 15.8  | 0.7  | 42.8  |
| 3月        | 15.3  | 19.6  | 4.8   | -2.7  | 5.0  | 55.1  | 1.7  | 7.6   | 1.1  | 15.6  | 0.8  | 26.0  |
| 4月        | 13.1  | 4.9   | 4.3   | 5.2   | 4.0  | 7.5   | 1.4  | 2.6   | 1.0  | -5.0  | 0.7  | 10.3  |
| 5月        | 14.1  | 12.0  | 4.5   | 6.3   | 4.5  | 18.5  | 1.5  | 20.2  | 1.0  | 2.2   | 0.8  | 8.8   |
| 6月        | 16.1  | 19.2  | 5.0   | 6.4   | 5.3  | 31.0  | 1.7  | 24.9  | 1.1  | 10.7  | 0.9  | 16.8  |
| 7月        | 16.9  | 16.3  | 4.8   | 0.3   | 5.9  | 24.0  | 1.5  | 14.9  | 1.2  | 14.8  | 1.0  | 27.7  |
| 8月        | 17.8  | 7.7   | 5.5   | -2.9  | 6.0  | 9.9   | 1.6  | 7.3   | 1.2  | 19.6  | 1.0  | 13.9  |
| 9月        | 19.1  | 3.9   | 5.6   | -0.3  | 7.0  | -0.9  | 1.6  | 4.5   | 1.2  | 20.5  | 1.0  | 1.4   |
| 10月       | 17.5  | 1.0   | 5.1   | -7.0  | 6.3  | -3.4  | 1.8  | 19.2  | 1.1  | 13.7  | 0.9  | -7.2  |
| 11月       | 19.1  | 11.5  | 5.9   | 2.7   | 7.1  | 17.0  | 1.6  | 6.5   | 1.1  | 15.1  | 1.0  | 9.9   |
| 12月       | 18.4  | 12.3  | 5.7   | 9.4   | 6.6  | 13.5  | 1.8  | 16.1  | 1.1  | 12.8  | 0.9  | 4.8   |
| 107年1-2月  | 29.6  | 21.5  | 9.2   | 20.2  | 10.2 | 24.9  | 2.9  | 11.7  | 1.9  | 13.3  | 1.6  | 20.1  |
| 107年 1月   | 17.9  | 43.9  | 5.5   | 40.8  | 6.4  | 53.5  | 1.7  | 24.1  | 1.1  | 44.6  | 0.9  | 40.8  |
| 2月        | 11.7  | -2.0  | 3.7   | -1.5  | 3.8  | -5.0  | 1.2  | -2.7  | 0.8  | -12.7 | 0.7  | 0.3   |
|           | 金 額   | %     | 金 額   | %     | 金 額  | %     | 金 額  | %     | 金 額  | %     | 金 額  | %     |
| 較上月增減     | -6.3  | -35.0 | -1.9  | -33.7 | -2.6 | -40.8 | -0.6 | -32.3 | -0.3 | -27.3 | -0.2 | -25.6 |
| 較上年同月增減   | -0.2  | -2.0  | -0.1  | -1.5  | -0.2 | -5.0  | 0.0  | -2.7  | -0.1 | -12.7 | 0.0  | 0.3   |
| 累計較上年同期增減 | 5.2   | 21.5  | 1.5   | 20.2  | 2.0  | 24.9  | 0.3  | 11.7  | 0.2  | 13.3  | 0.3  | 20.1  |
| 本年累計結構比   | -     | 100.0 | -     | 31.1  | -    | 34.3  | -    | 9.7   | -    | 6.5   | -    | 5.4   |

註：自106年4月起東協包括新加坡、馬來西亞、菲律賓、泰國、印尼、越南、汶萊、寮國、緬甸及柬埔寨。

表2-9 礦產品訂單—按地區別分

單位：億美元；%

| 年 月       | 總 計   |       | 大陸及香港 |       | 美 國 |       | 歐 洲 |         | 東 協  |       | 日 本 |       |
|-----------|-------|-------|-------|-------|-----|-------|-----|---------|------|-------|-----|-------|
|           | 金額    | 年增率   | 金額    | 年增率   | 金額  | 年增率   | 金額  | 年增率     | 金額   | 年增率   | 金額  | 年增率   |
| 96年       | -     | -     | -     | -     | -   | -     | -   | -       | -    | -     | -   | -     |
| 97年       | -     | -     | -     | -     | -   | -     | -   | -       | -    | -     | -   | -     |
| 98年       | -     | -     | -     | -     | -   | -     | -   | -       | -    | -     | -   | -     |
| 99年       | -     | -     | -     | -     | -   | -     | -   | -       | -    | -     | -   | -     |
| 100年      | -     | -     | -     | -     | -   | -     | -   | -       | -    | -     | -   | -     |
| 101年      | -     | -     | -     | -     | -   | -     | -   | -       | -    | -     | -   | -     |
| 102年      | -     | -     | -     | -     | -   | -     | -   | -       | -    | -     | -   | -     |
| 103年      | -     | -     | -     | -     | -   | -     | -   | -       | -    | -     | -   | -     |
| 104年      | 104.8 | -     | 14.3  | -     | 2.8 | -     | 1.2 | -       | 63.3 | -     | 0.7 | -     |
| 105年      | 91.9  | -12.3 | 9.2   | -35.6 | 1.2 | -58.2 | 0.8 | -29.0   | 52.7 | -16.8 | 0.5 | -29.8 |
| 106年      | 109.0 | 18.6  | 11.2  | 21.0  | 2.0 | 75.2  | 1.6 | 97.1    | 60.4 | 14.6  | 0.8 | 59.0  |
| 105年 9月   | 7.5   | -7.0  | 1.1   | 36.9  | 0.1 | -44.7 | 0.0 | 42.7    | 4.1  | -7.6  | 0.0 | -37.7 |
| 10月       | 8.2   | -14.7 | 0.8   | -12.5 | 0.1 | -11.2 | 0.0 | 41.6    | 4.6  | -8.9  | 0.0 | 20.0  |
| 11月       | 8.0   | -0.8  | 0.8   | 8.1   | 0.1 | -3.0  | 0.0 | -2.3    | 4.5  | -17.5 | 0.0 | -54.6 |
| 12月       | 9.6   | 35.4  | 1.0   | 70.7  | 0.1 | -77.8 | 0.0 | -31.5   | 5.4  | 38.3  | 0.0 | -5.9  |
| 106年 1月   | 10.1  | 64.9  | 1.2   | 25.9  | 0.3 | 199.9 | 0.0 | -11.3   | 5.5  | 61.6  | 0.0 | 40.1  |
| 2月        | 9.0   | 35.0  | 1.1   | 47.7  | 0.1 | -52.9 | 0.0 | -21.9   | 5.4  | 23.7  | 0.1 | 33.0  |
| 3月        | 9.0   | 43.2  | 1.1   | 30.5  | 0.1 | 84.0  | 0.0 | 24.6    | 5.0  | 31.8  | 0.1 | -26.0 |
| 4月        | 7.0   | 9.7   | 0.8   | 98.1  | 0.2 | 216.9 | 0.0 | -87.6   | 3.5  | 0.5   | 0.1 | 32.7  |
| 5月        | 9.5   | 9.5   | 1.2   | 105.3 | 0.3 | 270.8 | 0.0 | 13.4    | 5.5  | 13.9  | 0.0 | 1.7   |
| 6月        | 8.9   | -1.0  | 0.7   | 72.2  | 0.2 | 185.5 | 0.2 | 398.9   | 5.2  | -8.7  | 0.0 | 23.8  |
| 7月        | 8.7   | 10.6  | 0.7   | -21.1 | 0.1 | 26.5  | 0.1 | 77.2    | 5.2  | 19.4  | 0.1 | 34.5  |
| 8月        | 10.1  | 33.5  | 1.0   | 68.7  | 0.2 | 200.4 | 0.0 | 13.0    | 6.4  | 46.4  | 0.1 | 10.3  |
| 9月        | 9.2   | 21.9  | 1.3   | 16.8  | 0.1 | 23.1  | 0.0 | 27.2    | 4.3  | 3.1   | 0.2 | 573.8 |
| 10月       | 8.8   | 7.0   | 0.8   | -8.4  | 0.1 | -7.4  | 0.9 | 2,165.9 | 3.7  | -19.6 | 0.1 | 37.9  |
| 11月       | 8.2   | 2.7   | 0.7   | -10.4 | 0.1 | 43.4  | 0.1 | 23.1    | 4.5  | -0.2  | 0.1 | 34.5  |
| 12月       | 10.5  | 9.2   | 0.5   | -49.0 | 0.1 | 16.2  | 0.1 | 39.4    | 6.5  | 21.2  | 0.1 | 101.9 |
| 107年1-2月  | 24.4  | 27.5  | 2.9   | 24.2  | 0.5 | 34.2  | 0.1 | 24.0    | 14.1 | 30.7  | 0.1 | 31.8  |
| 107年 1月   | 13.1  | 30.0  | 1.7   | 45.0  | 0.1 | -72.6 | 0.1 | 30.7    | 8.0  | 46.8  | 0.1 | 84.4  |
| 2月        | 11.2  | 24.6  | 1.2   | 2.9   | 0.4 | 298.0 | 0.0 | 16.9    | 6.1  | 14.4  | 0.0 | -9.4  |
|           | 金 額   | %     | 金 額   | %     | 金 額 | %     | 金 額 | %       | 金 額  | %     | 金 額 | %     |
| 較上月增減     | -1.9  | -14.5 | -0.5  | -30.7 | 0.4 | 487.5 | 0.0 | -16.7   | -1.9 | -23.5 | 0.0 | -37.2 |
| 較上年同月增減   | 2.2   | 24.6  | 0.0   | 2.9   | 0.3 | 298.0 | 0.0 | 16.9    | 0.8  | 14.4  | 0.0 | -9.4  |
| 累計較上年同期增減 | 5.3   | 27.5  | 0.6   | 24.2  | 0.1 | 34.2  | 0.0 | 24.0    | 3.3  | 30.7  | 0.0 | 31.8  |
| 本年累計結構比   | -     | 100.0 | -     | 11.8  | -   | 2.1   | -   | 0.4     | -    | 58.0  | -   | 0.5   |

註：自106年4月起東協包括新加坡、馬來西亞、菲律賓、泰國、印尼、越南、汶萊、寮國、緬甸及柬埔寨。

表3-1 中國大陸及香港訂單—按貨品別分

單位：億美元；%

| 年 月       | 總計      |       | 電子產品  |       | 光學器材  |       | 資訊通信  |       | 化 學 品 |       | 塑橡膠製品 |       |
|-----------|---------|-------|-------|-------|-------|-------|-------|-------|-------|-------|-------|-------|
|           | 金額      | 年增率   | 金額    | 年增率   | 金額    | 年增率   | 金額    | 年增率   | 金額    | 年增率   | 金額    | 年增率   |
| 96年       | 914.2   | 21.1  | 236.8 | 19.8  | 170.4 | 42.0  | 58.0  | 20.0  | 76.0  | 38.5  | 72.9  | 15.0  |
| 97年       | 878.9   | -3.9  | 227.1 | -4.1  | 167.3 | -1.8  | 40.2  | -30.8 | 84.8  | 11.6  | 71.4  | -2.1  |
| 98年       | 857.7   | -2.4  | 236.2 | 4.0   | 171.5 | 2.5   | 50.9  | 26.7  | 70.9  | -16.4 | 71.1  | -0.4  |
| 99年       | 1,090.8 | 27.2  | 290.3 | 22.9  | 222.8 | 29.9  | 68.6  | 34.9  | 91.8  | 29.5  | 94.9  | 33.6  |
| 100年      | 1,128.6 | 3.5   | 303.3 | 4.5   | 200.7 | -9.9  | 97.2  | 41.6  | 105.9 | 15.3  | 96.3  | 1.5   |
| 101年      | 1,119.4 | -0.8  | 313.9 | 3.5   | 209.2 | 4.2   | 103.3 | 6.3   | 99.4  | -6.1  | 90.1  | -6.5  |
| 102年      | 1,130.4 | 1.0   | 334.5 | 6.6   | 214.3 | 2.4   | 97.3  | -5.8  | 104.1 | 4.7   | 85.2  | -5.4  |
| 103年      | 1,177.2 | 4.1   | 389.9 | 16.6  | 204.6 | -4.5  | 98.4  | 1.1   | 93.1  | -10.6 | 87.7  | 3.0   |
| 104年      | 1,072.9 | -8.9  | 371.5 | -4.7  | 167.6 | -18.1 | 111.1 | 12.8  | 71.8  | -22.9 | 74.8  | -14.7 |
| 105年      | 1,071.1 | -0.2  | 399.4 | 7.5   | 141.4 | -15.6 | 130.3 | 17.3  | 69.8  | -2.8  | 72.8  | -2.7  |
| 106年      | 1,226.1 | 14.5  | 444.0 | 11.2  | 183.8 | 30.0  | 135.4 | 3.9   | 82.8  | 18.7  | 89.4  | 22.8  |
| 105年 9月   | 97.3    | 3.7   | 36.3  | 6.2   | 13.5  | -3.9  | 13.2  | 18.0  | 5.6   | 9.5   | 5.7   | -1.7  |
| 10月       | 95.7    | 7.4   | 34.6  | 9.9   | 13.4  | 4.9   | 12.2  | 18.4  | 5.6   | -4.2  | 6.7   | 12.2  |
| 11月       | 102.5   | 12.0  | 36.7  | 11.1  | 13.9  | 5.9   | 13.4  | 15.8  | 7.0   | 21.6  | 7.3   | 33.9  |
| 12月       | 101.7   | 11.2  | 35.5  | 6.8   | 14.0  | 12.9  | 13.7  | 16.2  | 6.7   | 19.8  | 7.7   | 30.6  |
| 106年 1月   | 87.1    | 5.5   | 30.7  | -5.2  | 12.0  | 13.9  | 9.7   | 0.9   | 7.4   | 51.3  | 6.7   | 23.5  |
| 2月        | 87.2    | 40.5  | 30.2  | 27.9  | 14.1  | 74.4  | 9.9   | 54.8  | 6.2   | 34.1  | 6.4   | 59.8  |
| 3月        | 107.5   | 19.9  | 39.1  | 14.8  | 16.1  | 55.5  | 11.7  | 18.0  | 8.0   | 33.5  | 7.0   | 9.5   |
| 4月        | 93.0    | 13.8  | 33.8  | 9.9   | 13.9  | 31.2  | 10.0  | 7.1   | 5.7   | -1.9  | 6.7   | 25.5  |
| 5月        | 96.3    | 14.5  | 34.0  | 6.9   | 16.0  | 45.1  | 9.7   | -2.3  | 5.5   | -4.5  | 7.4   | 29.8  |
| 6月        | 103.5   | 17.3  | 39.3  | 17.7  | 15.7  | 33.7  | 10.9  | 1.0   | 6.4   | 16.6  | 7.2   | 13.2  |
| 7月        | 97.3    | 10.7  | 35.6  | 6.2   | 15.4  | 31.0  | 9.4   | -0.4  | 7.0   | 12.9  | 7.2   | 20.7  |
| 8月        | 109.0   | 11.6  | 39.1  | 6.1   | 17.4  | 37.8  | 11.1  | -10.1 | 7.0   | 11.8  | 8.6   | 38.0  |
| 9月        | 111.5   | 14.6  | 41.4  | 14.1  | 16.0  | 18.8  | 12.8  | -3.3  | 7.7   | 36.8  | 7.7   | 35.3  |
| 10月       | 108.3   | 13.2  | 40.1  | 15.9  | 15.4  | 14.2  | 13.9  | 13.6  | 6.6   | 18.7  | 7.6   | 14.0  |
| 11月       | 115.6   | 12.8  | 41.3  | 12.8  | 16.4  | 18.3  | 14.7  | 9.6   | 7.2   | 4.0   | 8.7   | 20.0  |
| 12月       | 109.7   | 7.9   | 39.4  | 10.9  | 15.5  | 11.0  | 11.7  | -14.6 | 8.1   | 22.4  | 8.1   | 4.9   |
| 107年1-2月  | 199.7   | 14.6  | 70.7  | 16.1  | 27.3  | 4.9   | 22.6  | 15.4  | 15.8  | 16.8  | 15.6  | 18.7  |
| 107年 1月   | 114.1   | 31.0  | 41.2  | 34.5  | 15.0  | 25.2  | 12.2  | 25.9  | 8.4   | 14.7  | 9.6   | 43.9  |
| 2月        | 85.6    | -1.8  | 29.4  | -2.6  | 12.3  | -12.5 | 10.4  | 5.1   | 7.4   | 19.4  | 6.0   | -7.5  |
|           | 金額      | %     | 金額    | %     | 金額    | %     | 金額    | %     | 金額    | %     | 金額    | %     |
| 較上月增減     | -28.5   | -25.0 | -11.8 | -28.6 | -2.7  | -18.0 | -1.8  | -14.5 | -1.1  | -12.8 | -3.7  | -38.1 |
| 較上年同月增減   | -1.6    | -1.8  | -0.8  | -2.6  | -1.8  | -12.5 | 0.5   | 5.1   | 1.2   | 19.4  | -0.5  | -7.5  |
| 累計較上年同期增減 | 25.5    | 14.6  | 9.8   | 16.1  | 1.3   | 4.9   | 3.0   | 15.4  | 2.3   | 16.8  | 2.5   | 18.7  |
| 本年累計結構比   | -       | 100.0 | -     | 35.4  | -     | 13.7  | -     | 11.3  | -     | 7.9   | -     | 7.8   |

註：自106年4月起精密儀器名稱變更為光學器材，鐘錶、樂器移至其他。

表3-2 美國訂單—按貨品別分

單位：億美元；%

| 年 月       | 總計      |       | 資訊通信  |       | 電子產品  |       | 基本金屬 |       | 機 械  |       | 電機產品 |       |
|-----------|---------|-------|-------|-------|-------|-------|------|-------|------|-------|------|-------|
|           | 金額      | 年增率   | 金額    | 年增率   | 金額    | 年增率   | 金額   | 年增率   | 金額   | 年增率   | 金額   | 年增率   |
| 96年       | 845.3   | 6.5   | 219.6 | 4.9   | 224.2 | 12.1  | 71.0 | 4.0   | 39.1 | 13.8  | 34.6 | 2.4   |
| 97年       | 820.5   | -2.9  | 217.6 | -0.9  | 229.7 | 2.4   | 64.1 | -9.8  | 34.7 | -11.2 | 28.1 | -18.8 |
| 98年       | 729.3   | -11.1 | 224.5 | 3.2   | 199.0 | -13.4 | 43.4 | -32.3 | 24.5 | -29.4 | 24.0 | -14.5 |
| 99年       | 866.5   | 18.8  | 269.6 | 20.1  | 237.5 | 19.3  | 62.7 | 44.5  | 32.1 | 31.0  | 25.9 | 7.8   |
| 100年      | 1,004.8 | 16.0  | 317.6 | 17.8  | 260.4 | 9.7   | 69.6 | 11.1  | 47.4 | 47.6  | 32.1 | 23.7  |
| 101年      | 1,072.1 | 6.7   | 328.5 | 3.4   | 286.7 | 10.1  | 69.7 | 0.1   | 50.1 | 5.9   | 40.3 | 25.7  |
| 102年      | 1,105.5 | 3.1   | 365.4 | 11.2  | 307.9 | 7.4   | 66.1 | -5.3  | 46.0 | -8.2  | 44.3 | 9.9   |
| 103年      | 1,185.3 | 7.2   | 389.0 | 6.5   | 345.3 | 12.1  | 72.0 | 9.0   | 52.9 | 14.9  | 38.3 | -13.6 |
| 104年      | 1,259.5 | 6.3   | 447.7 | 15.1  | 367.0 | 6.3   | 63.2 | -12.3 | 51.4 | -2.8  | 39.0 | 2.0   |
| 105年      | 1,276.0 | 1.3   | 475.1 | 6.1   | 373.3 | 1.7   | 58.4 | -7.6  | 48.3 | -6.0  | 55.6 | 42.4  |
| 106年      | 1,378.1 | 8.0   | 527.3 | 11.0  | 384.0 | 2.9   | 64.3 | 10.2  | 54.7 | 13.3  | 65.8 | 18.3  |
| 105年 9月   | 129.0   | 12.9  | 53.2  | 22.4  | 36.8  | 14.2  | 4.8  | -3.6  | 4.1  | 4.3   | 7.1  | 79.5  |
| 10月       | 129.5   | -1.3  | 54.4  | 2.9   | 37.6  | -1.9  | 4.6  | -10.6 | 4.0  | -8.3  | 6.5  | 62.6  |
| 11月       | 129.7   | 10.1  | 53.3  | 16.5  | 38.6  | 14.2  | 5.2  | 1.7   | 4.3  | 4.6   | 6.0  | 74.5  |
| 12月       | 119.8   | 8.7   | 46.3  | 12.1  | 34.1  | 13.8  | 5.3  | 2.3   | 4.2  | -3.0  | 5.8  | 72.2  |
| 106年 1月   | 101.5   | 4.8   | 37.6  | 11.9  | 29.8  | 2.5   | 4.8  | -3.4  | 3.9  | 0.0   | 4.2  | 33.6  |
| 2月        | 91.5    | 21.1  | 33.5  | 31.2  | 26.7  | 11.6  | 4.3  | 24.7  | 3.8  | 26.2  | 4.0  | 92.8  |
| 3月        | 111.9   | 15.4  | 40.6  | 23.6  | 32.4  | 18.2  | 5.6  | 6.3   | 4.8  | 2.3   | 5.0  | 55.1  |
| 4月        | 99.5    | 6.0   | 38.8  | 17.0  | 25.2  | -4.6  | 5.4  | 17.5  | 4.4  | 8.7   | 4.0  | 7.5   |
| 5月        | 103.6   | 10.2  | 39.4  | 18.4  | 27.7  | 2.4   | 5.4  | 7.6   | 4.5  | 16.5  | 4.5  | 18.5  |
| 6月        | 114.5   | 13.1  | 43.4  | 18.7  | 30.8  | 5.5   | 6.1  | 17.2  | 4.8  | 19.6  | 5.3  | 31.0  |
| 7月        | 108.3   | 7.7   | 41.0  | 14.8  | 27.7  | -4.0  | 5.4  | 7.8   | 4.7  | 16.5  | 5.9  | 24.0  |
| 8月        | 108.3   | -0.8  | 35.8  | -3.6  | 30.4  | -10.9 | 5.6  | 10.2  | 4.9  | 19.5  | 6.0  | 9.9   |
| 9月        | 131.9   | 2.2   | 53.2  | 0.2   | 35.6  | -3.3  | 5.4  | 11.7  | 4.4  | 6.8   | 7.0  | -0.9  |
| 10月       | 137.9   | 6.5   | 58.8  | 8.1   | 38.7  | 2.9   | 4.9  | 6.8   | 4.5  | 12.4  | 6.3  | -3.4  |
| 11月       | 137.3   | 5.8   | 54.7  | 2.7   | 39.1  | 1.2   | 6.0  | 16.8  | 5.1  | 18.4  | 7.1  | 17.0  |
| 12月       | 132.0   | 10.2  | 50.3  | 8.5   | 39.9  | 16.8  | 5.5  | 3.8   | 4.9  | 16.6  | 6.6  | 13.5  |
| 107年1-2月  | 201.5   | 4.4   | 75.3  | 5.9   | 54.0  | -4.6  | 10.5 | 16.5  | 8.9  | 15.3  | 10.2 | 24.9  |
| 107年 1月   | 118.0   | 16.3  | 46.0  | 22.5  | 30.7  | 3.0   | 5.8  | 22.5  | 4.8  | 23.6  | 6.4  | 53.5  |
| 2月        | 83.4    | -8.8  | 29.3  | -12.7 | 23.2  | -13.1 | 4.7  | 9.9   | 4.1  | 6.8   | 3.8  | -5.0  |
|           | 金額      | %     | 金額    | %     | 金額    | %     | 金額   | %     | 金額   | %     | 金額   | %     |
| 較上月增減     | -34.6   | -29.3 | -16.7 | -36.3 | -7.5  | -24.4 | -1.1 | -19.3 | -0.7 | -15.2 | -2.6 | -40.8 |
| 較上年同月增減   | -8.1    | -8.8  | -4.3  | -12.7 | -3.5  | -13.1 | 0.4  | 9.9   | 0.3  | 6.8   | -0.2 | -5.0  |
| 累計較上年同期增減 | 8.5     | 4.4   | 4.2   | 5.9   | -2.6  | -4.6  | 1.5  | 16.5  | 1.2  | 15.3  | 2.0  | 24.9  |
| 本年累計結構比   | -       | 100.0 | -     | 37.4  | -     | 26.8  | -    | 5.2   | -    | 4.4   | -    | 5.0   |

表3-3 歐洲訂單—按貨品別分

單位：億美元；%

| 年 月       | 總計      |       | 資訊通信  |       | 電子產品  |       | 基本金屬 |       | 機 械  |       | 化 學 品 |       |
|-----------|---------|-------|-------|-------|-------|-------|------|-------|------|-------|-------|-------|
|           | 金額      | 年增率   | 金額    | 年增率   | 金額    | 年增率   | 金額   | 年增率   | 金額   | 年增率   | 金額    | 年增率   |
| 96年       | 628.2   | 22.7  | 245.6 | 31.0  | 106.0 | 18.1  | 35.7 | 18.1  | 28.2 | 28.0  | 14.1  | -2.4  |
| 97年       | 666.2   | 6.0   | 264.9 | 7.9   | 125.1 | 18.0  | 35.2 | -1.4  | 27.5 | -2.6  | 16.4  | 15.9  |
| 98年       | 575.0   | -13.7 | 241.9 | -8.7  | 110.1 | -11.9 | 26.0 | -26.1 | 14.9 | -45.7 | 13.5  | -17.5 |
| 99年       | 716.8   | 24.7  | 303.2 | 25.3  | 144.6 | 31.3  | 40.4 | 55.3  | 23.2 | 55.5  | 20.6  | 52.5  |
| 100年      | 795.0   | 10.9  | 320.9 | 5.8   | 168.7 | 16.7  | 52.4 | 29.6  | 33.2 | 42.9  | 26.6  | 29.2  |
| 101年      | 800.0   | 0.6   | 327.7 | 2.1   | 173.6 | 2.9   | 48.2 | -7.9  | 32.2 | -3.0  | 27.0  | 1.3   |
| 102年      | 817.3   | 2.2   | 364.8 | 11.3  | 162.0 | -6.7  | 45.4 | -5.9  | 31.8 | -1.1  | 25.3  | -6.2  |
| 103年      | 910.0   | 11.3  | 429.4 | 17.7  | 175.6 | 8.4   | 48.5 | 6.7   | 38.2 | 20.0  | 25.6  | 1.2   |
| 104年      | 885.8   | -2.7  | 425.5 | -0.9  | 186.5 | 6.2   | 40.3 | -16.9 | 36.9 | -3.5  | 27.4  | 7.2   |
| 105年      | 869.4   | -1.9  | 413.2 | -2.9  | 190.4 | 2.1   | 41.0 | 1.6   | 38.9 | 5.4   | 28.6  | 4.3   |
| 106年      | 1,009.9 | 16.2  | 500.7 | 21.2  | 212.8 | 11.8  | 47.5 | 16.1  | 41.9 | 7.8   | 32.8  | 14.5  |
| 105年 9月   | 94.5    | 1.8   | 50.5  | 3.8   | 21.5  | 14.8  | 3.8  | 5.1   | 2.9  | -4.7  | 2.3   | -17.8 |
| 10月       | 94.9    | 1.8   | 49.4  | 1.9   | 22.6  | 17.7  | 3.7  | -4.9  | 2.9  | -7.0  | 2.4   | -25.2 |
| 11月       | 97.7    | 3.5   | 49.7  | 3.2   | 22.9  | 7.7   | 4.0  | 13.8  | 3.5  | 6.8   | 3.2   | 6.0   |
| 12月       | 86.2    | 7.9   | 42.1  | 9.2   | 19.4  | 14.6  | 3.8  | 0.2   | 3.6  | 8.1   | 3.0   | 10.9  |
| 106年 1月   | 76.0    | 8.3   | 36.0  | 11.4  | 17.5  | 12.1  | 3.2  | -3.3  | 3.2  | 11.6  | 2.8   | 5.9   |
| 2月        | 66.7    | 12.9  | 32.0  | 20.4  | 13.9  | 4.4   | 3.4  | 21.4  | 3.0  | 5.4   | 2.3   | -0.4  |
| 3月        | 73.5    | 3.8   | 32.9  | 2.6   | 15.1  | 4.1   | 4.0  | 15.6  | 4.0  | -2.5  | 2.4   | -8.1  |
| 4月        | 69.3    | 19.0  | 32.4  | 35.0  | 15.2  | 22.2  | 3.6  | 10.9  | 3.2  | -1.2  | 2.4   | 5.7   |
| 5月        | 66.3    | 15.3  | 29.9  | 18.6  | 13.3  | 12.5  | 3.9  | 27.9  | 3.2  | -1.9  | 2.3   | 7.1   |
| 6月        | 71.6    | 13.8  | 33.6  | 12.8  | 13.3  | 11.8  | 3.8  | 20.0  | 3.8  | 10.6  | 2.7   | 31.1  |
| 7月        | 72.5    | 23.2  | 33.5  | 30.6  | 14.8  | 18.2  | 3.9  | 21.7  | 3.4  | 7.8   | 2.5   | 27.2  |
| 8月        | 71.3    | 21.3  | 31.1  | 19.2  | 14.8  | 25.4  | 4.3  | 24.0  | 3.5  | 18.5  | 2.6   | 44.0  |
| 9月        | 97.3    | 2.9   | 51.8  | 2.6   | 19.0  | -11.5 | 4.0  | 5.7   | 3.5  | 18.7  | 2.5   | 9.4   |
| 10月       | 108.0   | 13.8  | 58.5  | 18.6  | 22.2  | -1.9  | 4.5  | 20.4  | 3.7  | 25.6  | 2.9   | 24.1  |
| 11月       | 117.5   | 20.2  | 64.1  | 29.0  | 26.5  | 15.6  | 4.2  | 5.6   | 3.7  | 3.9   | 3.5   | 10.3  |
| 12月       | 120.1   | 39.3  | 65.0  | 54.3  | 27.2  | 40.0  | 4.7  | 26.5  | 3.8  | 4.6   | 3.9   | 27.3  |
| 107年1-2月  | 153.5   | 7.6   | 75.3  | 10.8  | 28.4  | -9.7  | 9.7  | 47.6  | 6.5  | 5.2   | 6.1   | 19.4  |
| 107年 1月   | 87.5    | 15.3  | 43.4  | 20.7  | 16.4  | -6.2  | 5.1  | 58.2  | 3.4  | 6.7   | 3.4   | 19.3  |
| 2月        | 65.9    | -1.1  | 31.8  | -0.4  | 12.0  | -14.0 | 4.7  | 37.4  | 3.1  | 3.5   | 2.7   | 19.5  |
|           | 金額      | %     | 金額    | %     | 金額    | %     | 金額   | %     | 金額   | %     | 金額    | %     |
| 較上月增減     | -21.6   | -24.7 | -11.6 | -26.7 | -4.4  | -27.0 | -0.4 | -8.7  | -0.4 | -10.6 | -0.7  | -20.3 |
| 較上年同月增減   | -0.8    | -1.1  | -0.1  | -0.4  | -2.0  | -14.0 | 1.3  | 37.4  | 0.1  | 3.5   | 0.4   | 19.5  |
| 累計較上年同期增減 | 10.8    | 7.6   | 7.3   | 10.8  | -3.0  | -9.7  | 3.1  | 47.6  | 0.3  | 5.2   | 1.0   | 19.4  |
| 本年累計結構比   | -       | 100.0 | -     | 49.0  | -     | 18.5  | -    | 6.3   | -    | 4.2   | -     | 4.0   |

表3-4 東協訂單—按貨品別分

單位：億美元；%

| 年 月       | 總計    |       | 電子產品  |       | 礦產品  |       | 資訊通信  |       | 基本金屬 |       | 化學品  |       |
|-----------|-------|-------|-------|-------|------|-------|-------|-------|------|-------|------|-------|
|           | 金額    | 年增率   | 金額    | 年增率   | 金額   | 年增率   | 金額    | 年增率   | 金額   | 年增率   | 金額   | 年增率   |
| 96年       | -     | -     | -     | -     | -    | -     | -     | -     | -    | -     | -    | -     |
| 97年       | -     | -     | -     | -     | -    | -     | -     | -     | -    | -     | -    | -     |
| 98年       | 299.2 | -     | 53.3  | -     | -    | -     | 76.8  | -     | 32.5 | -     | 18.3 | -     |
| 99年       | 389.5 | 30.2  | 72.1  | 35.4  | -    | -     | 93.3  | 21.6  | 40.3 | 23.8  | 26.3 | 43.4  |
| 100年      | 444.7 | 14.2  | 70.1  | -2.7  | -    | -     | 109.1 | 16.9  | 44.1 | 9.5   | 28.3 | 7.7   |
| 101年      | 481.7 | 8.3   | 66.2  | -5.6  | -    | -     | 125.1 | 14.7  | 46.3 | 5.0   | 28.3 | 0.2   |
| 102年      | 492.1 | 2.2   | 67.5  | 1.9   | -    | -     | 128.5 | 2.7   | 46.9 | 1.4   | 29.4 | 3.6   |
| 103年      | 543.7 | 10.5  | 90.3  | 33.9  | -    | -     | 132.1 | 2.8   | 45.0 | -4.1  | 31.9 | 8.7   |
| 104年      | 510.3 | -6.2  | 97.7  | 8.2   | 63.3 | -     | 135.0 | 2.2   | 36.5 | -18.9 | 28.3 | -11.5 |
| 105年      | 519.1 | 1.7   | 104.8 | 7.2   | 52.7 | -16.8 | 147.2 | 9.1   | 39.6 | 8.6   | 27.5 | -2.8  |
| 106年      | 495.5 | -4.6  | 96.1  | -8.3  | 60.4 | 14.6  | 118.7 | -19.3 | 44.2 | 11.6  | 26.1 | -5.2  |
| 105年 9月   | 43.7  | 1.7   | 9.5   | 10.8  | 4.1  | -7.6  | 12.4  | -1.7  | 3.2  | 20.0  | 2.0  | -7.6  |
| 10月       | 47.2  | 7.3   | 9.7   | 19.8  | 4.6  | -8.9  | 15.0  | 11.1  | 3.8  | 34.0  | 2.0  | -14.9 |
| 11月       | 45.2  | 2.2   | 9.1   | 13.7  | 4.5  | -17.5 | 13.9  | -2.4  | 3.3  | 19.3  | 2.0  | -11.3 |
| 12月       | 42.1  | -1.6  | 8.0   | 2.7   | 5.4  | 38.3  | 11.3  | -13.3 | 3.2  | 17.1  | 2.1  | -15.1 |
| 106年 1月   | 36.6  | -7.0  | 7.0   | -8.0  | 5.5  | 61.6  | 8.8   | -24.0 | 3.1  | 13.2  | 1.8  | -21.9 |
| 2月        | 36.5  | 4.0   | 6.7   | -2.2  | 5.4  | 23.7  | 8.5   | -9.8  | 3.3  | 35.3  | 2.1  | -1.2  |
| 3月        | 43.0  | -9.2  | 7.5   | -23.7 | 5.0  | 31.8  | 10.0  | -27.8 | 3.9  | 7.9   | 2.6  | -9.4  |
| 4月        | 37.2  | -15.1 | 7.1   | -18.1 | 3.5  | 0.5   | 8.7   | -30.7 | 3.4  | -3.1  | 2.2  | -16.5 |
| 5月        | 40.2  | -8.7  | 7.7   | -13.4 | 5.5  | 13.9  | 8.6   | -27.5 | 3.7  | 7.1   | 2.2  | -7.2  |
| 6月        | 42.6  | -1.9  | 9.0   | 8.7   | 5.2  | -8.7  | 9.2   | -21.1 | 3.4  | -3.3  | 2.4  | -0.1  |
| 7月        | 41.5  | -2.6  | 8.2   | -5.5  | 5.2  | 19.4  | 9.4   | -18.6 | 3.6  | 6.8   | 2.1  | -15.3 |
| 8月        | 45.2  | 0.0   | 9.4   | -2.9  | 6.4  | 46.4  | 10.2  | -16.0 | 3.9  | 8.6   | 2.4  | -1.4  |
| 9月        | 43.0  | -1.6  | 9.1   | -4.3  | 4.3  | 3.1   | 10.8  | -13.3 | 3.8  | 17.5  | 2.0  | 4.0   |
| 10月       | 40.7  | -13.7 | 7.7   | -20.6 | 3.7  | -19.6 | 11.3  | -24.6 | 4.0  | 5.2   | 2.1  | 7.4   |
| 11月       | 44.0  | -2.6  | 8.5   | -7.1  | 4.5  | -0.2  | 11.8  | -15.5 | 4.2  | 27.4  | 2.1  | 6.2   |
| 12月       | 45.0  | 6.8   | 8.2   | 2.6   | 6.5  | 21.2  | 11.5  | 1.6   | 4.1  | 27.8  | 2.2  | 1.5   |
| 107年1-2月  | 76.2  | 4.3   | 13.8  | 0.8   | 14.1 | 30.7  | 14.1  | -18.5 | 7.8  | 21.7  | 4.3  | 10.3  |
| 107年 1月   | 42.5  | 16.1  | 7.5   | 6.9   | 8.0  | 46.8  | 8.1   | -7.5  | 4.2  | 35.9  | 2.2  | 22.6  |
| 2月        | 33.7  | -7.5  | 6.3   | -5.6  | 6.1  | 14.4  | 6.0   | -29.8 | 3.5  | 8.3   | 2.1  | -0.5  |
|           | 金額    | %     | 金額    | %     | 金額   | %     | 金額    | %     | 金額   | %     | 金額   | %     |
| 較上月增減     | -8.8  | -20.6 | -1.2  | -15.9 | -1.9 | -23.5 | -2.2  | -26.6 | -0.7 | -16.3 | -0.2 | -7.1  |
| 較上年同月增減   | -2.7  | -7.5  | -0.4  | -5.6  | 0.8  | 14.4  | -2.5  | -29.8 | 0.3  | 8.3   | 0.0  | -0.5  |
| 累計較上年同期增減 | 3.1   | 4.3   | 0.1   | 0.8   | 3.3  | 30.7  | -3.2  | -18.5 | 1.4  | 21.7  | 0.4  | 10.3  |
| 本年累計結構比   | -     | 100.0 | -     | 18.1  | -    | 18.6  | -     | 18.5  | -    | 10.2  | -    | 5.6   |

註：自106年4月起東協包括新加坡、馬來西亞、菲律賓、泰國、印尼、越南、汶萊、寮國、緬甸及柬埔寨。

表3-5 日本訂單—按貨品別分

單位：億美元；%

| 年 月       | 總計    |       | 電子產品  |       | 資訊通信  |       | 塑橡膠製品 |       | 基本金屬 |       | 機 械  |       |
|-----------|-------|-------|-------|-------|-------|-------|-------|-------|------|-------|------|-------|
|           | 金額    | 年增率   | 金額    | 年增率   | 金額    | 年增率   | 金額    | 年增率   | 金額   | 年增率   | 金額   | 年增率   |
| 96年       | 336.2 | 9.0   | 94.8  | 24.4  | 106.1 | 40.8  | 13.2  | 12.8  | 18.7 | 20.3  | 11.0 | -4.4  |
| 97年       | 370.3 | 10.1  | 105.5 | 11.3  | 133.0 | 25.3  | 15.4  | 16.1  | 20.6 | 10.3  | 10.4 | -5.6  |
| 98年       | 345.9 | -6.6  | 102.6 | -2.7  | 126.9 | -4.5  | 11.9  | -22.9 | 12.9 | -37.2 | 6.5  | -37.3 |
| 99年       | 476.7 | 37.8  | 148.4 | 44.5  | 183.9 | 44.9  | 16.9  | 42.4  | 18.4 | 42.3  | 9.8  | 51.1  |
| 100年      | 427.7 | -10.3 | 124.9 | -15.8 | 151.4 | -17.7 | 19.3  | 14.1  | 20.7 | 12.3  | 13.1 | 33.5  |
| 101年      | 404.0 | -5.5  | 110.8 | -11.3 | 135.0 | -10.8 | 20.1  | 4.5   | 17.9 | -13.3 | 13.6 | 3.8   |
| 102年      | 370.4 | -8.3  | 107.0 | -3.4  | 118.6 | -12.2 | 18.9  | -6.1  | 16.2 | -9.5  | 13.9 | 2.0   |
| 103年      | 384.1 | 3.7   | 108.8 | 1.7   | 129.8 | 9.5   | 16.8  | -10.9 | 17.7 | 9.0   | 14.3 | 3.2   |
| 104年      | 297.4 | -22.6 | 71.3  | -34.5 | 91.1  | -29.8 | 14.2  | -15.4 | 14.4 | -18.3 | 12.3 | -14.3 |
| 105年      | 246.1 | -17.3 | 57.5  | -19.4 | 55.5  | -39.0 | 12.7  | -11.0 | 12.8 | -11.4 | 12.6 | 2.9   |
| 106年      | 288.3 | 17.1  | 65.8  | 14.4  | 62.4  | 12.3  | 15.3  | 21.1  | 16.0 | 25.4  | 15.2 | 20.1  |
| 105年 9月   | 23.5  | -14.9 | 5.8   | -11.1 | 5.5   | -36.8 | 1.0   | -22.7 | 1.0  | -11.0 | 1.0  | -2.7  |
| 10月       | 22.4  | -13.1 | 5.3   | -9.3  | 5.1   | -35.2 | 1.0   | -21.0 | 1.3  | -4.8  | 1.0  | -0.2  |
| 11月       | 21.4  | -0.4  | 5.4   | -0.4  | 5.2   | -14.1 | 1.1   | 0.4   | 1.0  | 30.2  | 1.0  | 20.7  |
| 12月       | 21.1  | -2.6  | 5.1   | 3.4   | 5.3   | -7.1  | 1.0   | 5.7   | 1.1  | 13.6  | 1.2  | 19.9  |
| 106年 1月   | 19.7  | 5.3   | 5.1   | 30.6  | 4.8   | 11.4  | 0.9   | -12.9 | 1.3  | 16.8  | 0.9  | -14.9 |
| 2月        | 18.5  | 23.6  | 5.1   | 46.2  | 4.1   | 29.1  | 1.2   | 54.1  | 0.9  | 55.9  | 1.1  | 19.0  |
| 3月        | 22.4  | 16.4  | 5.5   | 32.0  | 4.7   | 18.9  | 1.2   | 5.2   | 1.6  | 70.3  | 1.5  | 39.1  |
| 4月        | 20.2  | 7.6   | 5.0   | 15.6  | 4.3   | 10.7  | 1.1   | 13.5  | 1.0  | -19.7 | 1.2  | 14.2  |
| 5月        | 21.3  | 19.2  | 5.1   | 14.7  | 5.0   | 17.1  | 1.3   | 19.4  | 1.1  | 19.1  | 1.1  | 0.5   |
| 6月        | 25.0  | 19.7  | 5.8   | 23.9  | 5.7   | 21.8  | 1.6   | 57.4  | 1.5  | 34.0  | 1.4  | 16.5  |
| 7月        | 25.1  | 8.3   | 6.0   | 13.8  | 5.6   | 20.3  | 1.1   | -22.2 | 1.3  | -7.6  | 1.3  | 16.6  |
| 8月        | 27.2  | 13.0  | 6.1   | 6.9   | 5.2   | -5.8  | 1.3   | 21.1  | 1.4  | 43.2  | 1.5  | 48.5  |
| 9月        | 29.8  | 26.6  | 6.1   | 5.3   | 6.9   | 25.2  | 1.2   | 21.4  | 1.6  | 50.9  | 1.2  | 20.3  |
| 10月       | 27.6  | 22.9  | 5.7   | 8.4   | 6.0   | 17.8  | 1.3   | 23.8  | 1.4  | 1.0   | 1.1  | 13.4  |
| 11月       | 26.3  | 22.8  | 5.6   | 3.7   | 5.1   | -2.7  | 1.4   | 30.9  | 1.5  | 53.9  | 1.4  | 36.7  |
| 12月       | 25.3  | 19.9  | 4.8   | -6.3  | 5.1   | -4.6  | 1.7   | 66.9  | 1.5  | 34.6  | 1.6  | 33.0  |
| 107年1-2月  | 42.1  | 10.1  | 9.8   | -3.7  | 7.5   | -15.2 | 3.1   | 50.0  | 2.6  | 17.7  | 2.4  | 18.0  |
| 107年 1月   | 23.2  | 17.8  | 5.3   | 3.2   | 4.2   | -12.3 | 1.7   | 98.5  | 1.4  | 9.2   | 1.2  | 39.0  |
| 2月        | 18.9  | 2.0   | 4.5   | -10.6 | 3.3   | -18.6 | 1.4   | 15.0  | 1.2  | 29.0  | 1.1  | 1.4   |
|           | 金額    | %     | 金額    | %     | 金額    | %     | 金額    | %     | 金額   | %     | 金額   | %     |
| 較上月增減     | -4.3  | -18.5 | -0.7  | -13.9 | -0.9  | -21.4 | -0.3  | -19.8 | -0.2 | -11.3 | -0.1 | -8.1  |
| 較上年同月增減   | 0.4   | 2.0   | -0.5  | -10.6 | -0.8  | -18.6 | 0.2   | 15.0  | 0.3  | 29.0  | 0.0  | 1.4   |
| 累計較上年同期增減 | 3.9   | 10.1  | -0.4  | -3.7  | -1.4  | -15.2 | 1.0   | 50.0  | 0.4  | 17.7  | 0.4  | 18.0  |
| 本年累計結構比   | -     | 100.0 | -     | 23.3  | -     | 17.9  | -     | 7.3   | -    | 6.1   | -    | 5.7   |




表4 外銷訂單海外生產比—按貨品別分

單位：%

| 年 月          | 總 計  | 資 訊<br>通 信 | 電 子<br>產 品 | 光 學<br>器 材 | 基 本<br>金 屬 | 塑 橡 膠<br>製 品 | 化 學<br>品 | 機 械  | 電 機<br>產 品 | 礦 產 品 |
|--------------|------|------------|------------|------------|------------|--------------|----------|------|------------|-------|
| 99年          | 50.4 | 84.8       | 49.5       | 56.6       | 14.5       | 18.6         | 20.2     | 21.9 | 58.6       | -     |
| 100年         | 50.5 | 83.6       | 52.3       | 59.9       | 16.8       | 18.8         | 20.5     | 20.2 | 62.4       | -     |
| 101年         | 50.9 | 84.6       | 52.4       | 56.5       | 16.7       | 18.7         | 20.6     | 18.7 | 67.8       | -     |
| 102年         | 51.5 | 87.3       | 50.7       | 52.9       | 15.5       | 15.0         | 19.6     | 16.5 | 69.0       | -     |
| 103年         | 52.6 | 90.9       | 51.7       | 53.0       | 15.1       | 14.0         | 21.3     | 18.6 | 67.9       | -     |
| 104年         | 55.1 | 92.6       | 50.8       | 50.9       | 14.7       | 14.2         | 21.1     | 20.4 | 67.0       | 2.2   |
| 105年         | 54.2 | 93.4       | 47.0       | 47.3       | 13.1       | 10.4         | 19.2     | 16.0 | 70.6       | 1.4   |
| 106年         | 53.2 | 93.5       | 45.5       | 45.7       | 9.1        | 8.6          | 17.1     | 13.6 | 74.1       | 1.7   |
| 105年 9月      | 59.0 | 93.9       | 49.4       | 47.5       | 12.8       | 11.2         | 18.5     | 15.8 | 76.8       | 0.8   |
| 10月          | 57.8 | 94.0       | 48.7       | 46.0       | 12.2       | 9.7          | 18.4     | 14.9 | 75.0       | 2.4   |
| 11月          | 57.4 | 94.0       | 49.1       | 46.5       | 13.2       | 9.4          | 19.9     | 14.6 | 74.0       | 1.2   |
| 12月          | 55.4 | 93.8       | 49.1       | 45.5       | 12.1       | 9.0          | 20.0     | 14.1 | 72.7       | 2.2   |
| 106年 1月      | 52.4 | 93.7       | 46.4       | 43.3       | 11.9       | 9.7          | 18.5     | 12.8 | 70.0       | 1.4   |
| 2月           | 51.6 | 93.3       | 45.2       | 46.7       | 10.7       | 8.4          | 17.9     | 13.7 | 68.5       | 0.9   |
| 3月           | 50.9 | 93.2       | 45.4       | 44.4       | 11.8       | 9.3          | 16.3     | 13.2 | 69.9       | 1.7   |
| 4月           | 51.7 | 93.3       | 46.7       | 46.0       | 8.8        | 9.7          | 16.6     | 12.3 | 72.9       | 2.2   |
| 5月           | 50.4 | 93.7       | 44.4       | 46.1       | 9.3        | 8.0          | 16.4     | 14.2 | 72.2       | 1.3   |
| 6月           | 51.6 | 92.8       | 43.8       | 47.2       | 10.3       | 8.0          | 16.9     | 13.8 | 74.1       | 1.3   |
| 7月           | 52.8 | 93.3       | 45.7       | 46.3       | 8.5        | 9.1          | 17.0     | 13.8 | 77.4       | 2.5   |
| 8月           | 50.8 | 93.7       | 42.8       | 45.8       | 8.4        | 8.3          | 16.0     | 13.2 | 76.9       | 1.4   |
| 9月           | 55.8 | 93.2       | 45.7       | 46.5       | 7.4        | 8.6          | 15.7     | 13.6 | 78.0       | 1.7   |
| 10月          | 57.3 | 94.0       | 45.8       | 45.0       | 6.7        | 7.9          | 18.2     | 15.4 | 76.1       | 2.5   |
| 11月          | 56.8 | 94.3       | 46.6       | 45.9       | 7.4        | 7.9          | 17.9     | 14.3 | 76.7       | 2.1   |
| 12月          | 56.1 | 94.1       | 47.1       | 44.6       | 8.2        | 7.9          | 17.8     | 12.9 | 76.7       | 1.8   |
| 107年1-2月平均   | 50.1 | 93.8       | 42.7       | 44.4       | 7.3        | 7.3          | 15.5     | 12.9 | 73.4       | 1.2   |
| 107年 1月      | 51.6 | 93.8       | 45.1       | 44.2       | 7.2        | 7.1          | 17.2     | 12.3 | 75.2       | 0.9   |
| 2月           | 48.6 | 93.7       | 40.3       | 44.6       | 7.4        | 7.6          | 13.7     | 13.6 | 71.6       | 1.4   |
| 較上月增減百分點     | -3.1 | -0.1       | -4.8       | 0.4        | 0.2        | 0.5          | -3.5     | 1.2  | -3.5       | 0.5   |
| 較上年同期增減百分點   | -3.0 | 0.4        | -4.9       | -2.1       | -3.3       | -0.9         | -4.1     | -0.1 | 3.2        | 0.5   |
| 累計較上年同期增減百分點 | -1.9 | 0.3        | -3.1       | -0.6       | -4.0       | -1.8         | -2.7     | -0.3 | 4.1        | 0.0   |

註：自106年4月起精密儀器名稱變更為光學器材，鐘錶、樂器移至其他。

核定機關:行政院主計總處  
 核定文號:主普管字第 1050401288 號  
 調查週期:定期按月調查  
 核定有效期間:至民國 108 年 12 月底止

 **經濟部**  
**外銷訂單快報**

本調查依「統計法」規定辦理，受查廠商有據實詳盡填報義務，所作資料僅作貿易整體分析應用，個別資料絕對保密。

**一、外銷相關資料**

中華民國 年 月份 (資料月)

| 截至上月底止尚未交貨之外銷訂單餘額 (1) | 月份外銷訂單金額 (2) | 月份實際出口金額 |          | 月份取消之外銷訂單金額 (5) | 截至 月底止尚未交貨之外銷訂單餘額 (6)=(1)+(2)-(3)-(4)-(5) |
|-----------------------|--------------|----------|----------|-----------------|---|
|                       |              | 由國內出口(3) | 由海外出口(4) |                 |   |
| 美元                    | 美元           | 美元       | 美元       | 美元              | 美元  |

**二、外銷訂單金額**

單位：美元

| 地區別 \ 貨品別      |   |   |   |   |   |   |   |
|----------------|---|---|---|---|---|---|---|
| 美 國 (01)       |   |   |   |   |   |   |   |
| 歐 洲 (17)       |   |   |   |   |   |   |   |
| 中國大陸(含香港) (05) |   |   |   |   |   |   |   |
| 東 協 (16)       |   |   |   |   |   |   |   |
| 日 本 (04)       |   |   |   |   |   |   |   |
| 其 他 (18)       |   |   |   |   |   |   |   |
| 合 計            |   |   |   |   |   |   |   |
| 各類貨品海外生產比      | % | % | % | % | % | % | % |

註 1：貨品別請參考各類外銷貨品包括範圍，或請查網址 <https://dmz9.moea.gov.tw/goweb/>。

註 2：東協包括新加坡、馬來西亞、菲律賓、泰國、印尼、越南、汶萊、寮國、緬甸及柬埔寨。

**三、預估下月訂單：(單選)**

增加 持平 減少

**四、較上月增加之原因：(可複選)**

- 產品競爭力提升
- 國外市場需求增加
- 匯率變動
- 訂單旺季
- 接獲長期訂單
- 其他(請說明)\_\_\_\_\_

**五、較上月減少之原因：(可複選)**

- 競爭激烈
- 國外市場需求減少
- 匯率變動
- 訂單淡季
- 其他(請說明)\_\_\_\_\_

|           |   |
|-----------|---|
| 廠 商 編 號   | ⊕ |
| 填 表 人 姓 名 |   |
| 聯 絡 電 話   |   |
| 傳 真 號 碼   |   |

每月 5 日以前請填妥上月份資料

傳真號碼：(02) 2351-0144 (代表號)，  
2341-4060, 2358-7064, 2391-8131

網路填報入口網頁：

<https://dmz9.moea.gov.tw/goweb/>

# 各類外銷貨品包括範圍

各貨品類別與H.S.號列詳細對照請至「外銷訂單網路填報系統」入口網頁(<https://dmz9.moea.gov.tw/goweb>)查詢

| 編號 | 貨品類別      | H.S. 號列   | 包括範圍  |
|----|-----------|---|---|
| 3  | 化學品       | 28~38   | 基本化工原料(化學元素、基本酸、鹼、鹽類)、石油化學品、化學肥料及土壤改良劑、其他化學原料。染料、顏料及塗料、藥品、化粧品及清潔用品、石油煉製品、煤製品、炸藥及煙火藥製品(不包括軍用)、農藥、非食用油、脂、膏、蠟、其他化學製品。電子零組件上游原料(如矽晶圓、砷化鎵晶圓、二極體晶粒)。  |
| 4  | 塑膠、橡膠及其製品 | 39~40   | 橡膠製品、塑膠製品(包括人造皮革或皮革代用品)、(不含橡膠塑膠製鞋靴及其零配件)。乙烯聚合物(如EVA、LLDPE、LDPE、HDPE)、苯乙烯聚合物(如PS、ABS樹脂)、聚丙烯(PP)、聚氯乙烯(PVC)等聚合物。   |
| 7  | 紡織品       | 50~63   | 絲、羊毛、動物毛、棉花、絲紡織品、毛紡織品、棉紡織品、合成纖維紡織品、再生纖維紡織品、人造纖維絲(棉)、其他纖維紡織品、特殊紡織品。針織或編鈎織成衣、非針織或編鈎成衣、其他服飾品、其他紡織製品、特殊紡織製品(不含紡織鞋靴及其零配件)。   |
| 10 | 基本金屬及其製品  | 72~83   | 鋼鐵及其製品；銅及其製品、鎳及其製品、鋁及其製品、鉛及其製品、鋅及其製品、錫及其製品、其他卑金屬及其製品；瓷金(不含金屬家具)。  |
| 11 | 電子產品      | 8470;8518~8524;8525-8010;8527~8529;<br>8532~8534;8540~8542;8543-9040  | 監視器、液晶螢幕、液晶電視、觸控螢幕、液晶(或微型)投影機、數位機上盒、數位相框、記憶卡、隨身碟；收銀機、郵資機、售票機及附有計算裝置之類似機器。積體電路及微阻件、印刷電路板、DRAM、FLASH、發光二極體(LED)、太陽能電池(solar cell)、電容器、電阻器(電阻電熱器除外)、熱離子器、光陰極管、二極體、電晶體、微音器、揚聲器。           |
| 12 | 機械        | 84 減(8402-1910;8403;8407-1000;<br>8409-1000;8411-1100~2200;<br>8414-5100~6000;8415;8418-1000~6950,<br>6990~9990;8419-1910,4010,8100;<br>8421-1200;8422-1100;8427-2011;842810;<br>842840;8450;8451-1000,2110~2130;<br>8470~8471;8473-2100,3000~5000;<br>8476-8920;8480-3000) | 鍋爐、機器、機械用具及其零件(不含電扇、冷藏機、家用洗碗碟機、乾洗機等)。   |
| 13 | 電機產品      | 842810;842840;8501~8504;8514~8515;<br>8531;8535~8538;8544~8547  | 電源供應器、升降機、升降梯、電動機、發電機及其組件、變壓器、變流器、工業或實驗室電爐及烘箱、電音響、電路開關、保護電路或聯接電路用之電氣用具、絕緣電線、電纜及其他絕緣電導體、碳電極、碳刷、燈碳極、電池碳極及其他電氣用石墨或碳製品。   |
| 14 | 資訊與通信產品   | 8471;8517;852550;852560;8526  | 電腦(桌上型、筆記型、平板)、手機、PDA、電子書、衛星定位系統(GPS)、DVD播放器、光學閱讀機、有線電話或電報器具、傳輸器具、具有接收器具之傳輸器具、雷達器具、無線電遙控器具。   |
| 16 | 運輸工具及其設備  | 86~89   | 船舶、鐵路車輛、汽車及機車、航空器、自行車、其他運輸工具。   |
| 17 | 光學器材      | 90  | 光學、照相、電影、計量、檢查、精密、內科或外科儀器及器具，及上述物品之零件及附件。液晶顯示器(LCD)、背光模組、導光板。   |
| 20 | 礦產品       | 25-27   | 汽油、柴油、燃料油、含礦物油70%以上之油或油膏、瀝青類、液化石油氣、天然氣、各類礦石及其精砂或礦渣。   |
| 22 | 其他        | 其他  | 動植物及其產品、動植物油脂及其分解物、調製食品、飲料及菸酒類、調製食用油脂、皮革、毛皮及其製品、木材及木製品、鞋、帽、傘、人髮及羽毛製品、人造花、石料、膠泥、水泥、陶瓷、玻璃製品、家用電器、傢具、玩具、娛樂用品及體育用品、電腦主機板、動植物蠟、珠寶及貴金屬製品、鑄幣、紙漿、廢紙、紙及紙板、紙製品、印刷品、其他雜項工業製品、一般電池、鋰電池、鐘錶、樂器、遊戲機。 |